



GEMEINDE OSTERWALD

Mitgliedsgemeinde der Samtgemeinde Neuenhaus



JAHRESABSCHLUSS 2018



Esche Georgsdorf Lage Neuenhaus Osterwald



Inhaltsverzeichnis

Jahresabschluss 2018

Gemeinde Osterwald

gem. § 128 NKomVG

Az. 11131.04

Bestandteile:

1. Ergebnisrechnung
2. Finanzrechnung
3. Bilanz
4. Anhang

Anlagen zum Anhang:

- 4.1. Rechenschaftsbericht
- 4.2. Anlagenübersicht
- 4.3. Schuldenübersicht
- 4.4. Rückstellungsübersicht
- 4.5. Forderungsübersicht
- 4.6. Übersicht über die in das folgende Jahr zu übertragenden Haushaltsermächtigungen

Jahresrechnung Gemeinde Osterwald 2018

Gesamtergebnisrechnung (in €)

Gemeinde Osterwald

Nr.	Bezeichnung	Ergebnis des Vorjahres	Ansätze des Haushaltsjahres	Veränderung durch Nachtrag mehr(+)/weniger(-)	Ergebnis des Haushaltsjahres 2018	mehr(+)/weniger(-)	Ermächtigungen aus Haushaltsvorjahren	Zu Spalte 6: Davon bisher nicht bewilligte über-/außerplanmäßige Aufw.
01.	Steuern und ähnliche Abgaben	1.649.935,51	2.172.000,00		2.515.247,66	343.247,66		
02.	+ Zuwendungen und allgemeine Umlagen	35.990,00	26.500,00		21.330,00	-5.170,00		
03.	+ Auflösungserträge aus Sonderposten	87.744,20	82.800,00		97.614,54	14.814,54		
04.	+ sonstige Transfererträge							
05.	+ öffentlich-rechtliche Entgelte	18.852,59	17.500,00		22.228,87	4.728,87		
06.	+ privatrechtliche Entgelte	60.141,33	51.100,00		51.476,69	376,69		
07.	+ Kostenerstattungen u. Kostenumlagen	13.778,84	17.300,00		28.903,52	11.603,52		
08.	+ Zinsen und ähnliche Finanzerträge	11.996,20	5.000,00		3.865,58	-1.134,42		
09.	+ aktivierungsfähige Eigenleistungen							
10.	+/- Bestandsveränderungen							
11.	+ sonstige ordentliche Erträge	84.982,32	86.900,00		85.853,88	-1.046,12		
12.	= Summe ordentliche Erträge	1.963.420,99	2.459.100,00		2.826.520,74	367.420,74		
13.	- Personalaufwendungen	-33.333,85	-37.000,00		-35.346,07	1.653,93		
14.	- Versorgungsaufwendungen							
15.	- Aufwendungen für Sach- u. Dienstleistungen	-190.541,95	-173.200,00		-209.769,56	-36.569,56		
16.	- Abschreibungen	-308.655,20	-274.800,00		-315.161,10	-40.361,10		
17.	- Zinsen und ähnliche Aufwendungen	-21.661,38	-9.000,00		-13.056,78	-4.056,78		
18.	- Transferaufwendungen	-1.812.696,86	-1.668.800,00		-1.925.396,94	-256.596,94		
19.	- sonstige ordentliche Aufwendungen	-58.235,15	-58.100,00		-52.303,52	5.796,48		
20.	= Summe ordentliche Aufwendungen	-2.425.124,39	-2.220.900,00		-2.551.033,97	-330.133,97		
21.	= Ordentliches Ergebnis	-461.703,40	238.200,00		275.486,77	37.286,77		
22.	+ Außerordentliche Erträge	171.101,06			272,96	272,96		
23.	- Außerordentliche Aufwendungen	-29.691,11			-46,02	-46,02		
24.	= Außerordentliches Ergebnis	141.409,95			226,94	226,94		
25.	= Jahresergebnis	-320.293,45	238.200,00		275.713,71	37.513,71		

Jahresrechnung Gemeinde Osterwald 2018

Gesamtfinanzrechnung (in €)								
Gemeinde Osterwald								
Nr.	Bezeichnung	Ergebnis des Vorjahres	Ansätze des Haushaltsjahres	Veränderung durch Nachtrag mehr(+)/weniger(-)	Ergebnis des Haushaltsjahres 2018	mehr(+)/weniger(-)	Ermächtigungen aus Haushaltsvorjahren	Zu Spalte 6: Davon bisher nicht bewilligte über-/außerplanmäßige Aufw.
01.	Steuern und ähnliche Abgaben	1.698.221,94	2.172.000,00		2.525.048,73	353.048,73		
02.	+ Zuwendungen und allgemeine Umlagen	38.130,00	26.500,00		18.390,00	-8.110,00		
03.	+ sonstige Transfereinzahlungen							
04.	+ öffentlich-rechtliche Entgelte	18.351,32	17.500,00		21.638,83	4.138,83		
05.	+ privatrechtliche Entgelte	42.220,54	51.100,00		51.163,60	63,60		
06.	+ Kostenerstattungen u. Kostenumlagen	34.462,68	17.300,00		14.916,51	-2.383,49		
07.	+ Zinsen und ähnliche Einzahlungen	11.866,20	5.000,00		3.995,58	-1.004,42		
08.	+ sonstige haushaltswirksame Einzahlungen	84.962,93	86.900,00		61.160,12	-25.739,88		
09.	= Summe der Einzahlungen aus lfd. Verwaltungstätigkeit	1.928.215,61	2.376.300,00		2.696.313,37	320.013,37		
10.	- Personalauszahlungen	-33.333,85	-37.000,00		-35.346,07	1.653,93		
11.	- Versorgungsauszahlungen							
12.	- Auszahl. f. Sach- und Dienstleist. u. ger. Verm.	-173.496,85	-173.200,00		-193.997,87	-20.797,87		
13.	- Zinsen und ähnliche Auszahlungen	-21.661,38	-9.000,00		-12.855,98	-3.855,98		
14.	- Transferauszahlungen	-1.865.562,20	-1.668.800,00		-1.306.014,67	362.785,33		
15.	- sonstige haushaltswirksame Auszahlungen	-43.572,19	-58.100,00		-66.006,31	-7.906,31		
16.	= Summe der Auszahlungen aus lfd. Verwaltungstätigkeit	-2.137.626,47	-1.946.100,00		-1.614.220,90	331.879,10		
17.	= Saldo aus lfd. Verwaltungstätigkeit	-209.410,86	430.200,00		1.082.092,47	651.892,47		
18.	+ Zuwendungen für Investitionstätigkeit	299.025,24	87.800,00		708.632,08	620.832,08	497.800,00	
19.	+ Beiträge u. ä. Entgelte für Investitionstätigkeit							
20.	+ Veräußerung von Sachvermögen	572.288,00			250,00	250,00		
21.	+ Finanzvermögensanlagen							
22.	+ Sonstige Investitionstätigkeit							
23.	= Summe der Einzahlungen aus Investitionstätigkeit	871.313,24	87.800,00		708.882,08	621.082,08	497.800,00	
24.	- Erwerb von Grundstücken und Gebäuden	12.182,50	-48.000,00			48.000,00		
25.	- Baumaßnahmen	-1.133.328,40	-467.000,00		-1.215.574,24	-748.574,24	-572.600,00	
26.	- Erwerb von beweglichem Sachvermögen	-12.184,23			-2.889,20	-2.889,20		
27.	- Erwerb von Finanzvermögensanlagen							
28.	- Aktivierbare Zuwendungen	-6.011,58			-10.044,89	-10.044,89		
29.	- Sonstige Investitionstätigkeit							
30.	= Summe der Auszahlungen aus Investitionstätigkeit	-1.139.341,71	-515.000,00		-1.228.508,33	-713.508,33	-572.600,00	
31.	= Saldo aus Investitionstätigkeit	-268.028,47	-427.200,00		-519.626,25	-92.426,25	-74.800,00	
32.	= Finanzmittel- Überschuss/ -Fehlbetrag	-477.439,33	3.000,00		562.466,22	559.466,22	-74.800,00	
33.	+ Aufnahme von Krediten u. Darl. f. Investitionstätigkeit	285.100,00						
34.	- Tilgung von Krediten u. Darl. f. Investitionstätigkeit	-20.832,67	-21.000,00		-17.113,04	3.886,96		
35.	= Saldo aus Finanzlerungstätigkeit	264.267,33	-21.000,00		-17.113,04	3.886,96		
36.	= Finanzmitteleränderung	-213.172,00	-18.000,00		545.353,18	563.353,18	-74.800,00	
37.	+ Haushaltsunwirksame Einzahlungen	71.999,47			-84.430,80	-84.430,80		
38.	- Haushaltsunwirksame Auszahlungen	-137.429,72			195,00	195,00		
39.	= Saldo aus haushaltsunwirksamen Vorgängen	-65.430,25			-84.235,80	-84.235,80		
40.	+ Anf.bestand Zahlungsmittel zu Beginn des Jahres	885.860,84	-3.140.500,00		607.258,59	3.747.758,59	359.500,00	
41.	= Endbestand Zahlungsmittel am Ende des Jahres	607.258,59	-3.158.500,00		1.068.375,97	4.226.875,97	284.700,00	

Jahresrechnung Gemeinde Osterwald 2018

Teilergebnishaushalt Produkt 11111 Politische Steuerung

Gemeinde Osterwald

Nr.	Bezeichnung	Ergebnis des Vorjahres	Ansätze des Haushaltsjahres	Veränderung durch Nachtrag mehr(+)/weniger(-)	Ergebnis des Haushaltsjahres 2018	mehr(+)/weniger(-)	Ermächtigungen aus Haushaltsvorjahren	Zu Spalte 6: Davon bisher nicht bewilligte über-/außerplanmäßige Aufw.
01.	Steuern und ähnliche Abgaben							
02.	+ Zuwendungen und allgemeine Umlagen							
03.	+ Auflösungserträge aus Sonderposten							
04.	+ sonstige Transfererträge							
05.	+ öffentlich-rechtliche Entgelte							
06.	+ privatrechtliche Entgelte							
07.	+ Kostenerstattungen u. Kostenumlagen				368,16	368,16		
08.	+ Zinsen und ähnliche Finanzerträge							
09.	+ aktivierungsfähige Eigenleistungen							
10.	+/- Bestandsveränderungen							
11.	+ sonstige ordentliche Erträge							
12.	= Summe ordentliche Erträge				368,16	368,16		
13.	- Personalaufwendungen							
14.	- Versorgungsaufwendungen							
15.	- Aufwendungen für Sach- u. Dienstleistungen	-3.231,10	-3.500,00		-6.973,45	-3.473,45		
16.	- Abschreibungen	-139,91	-200,00		-139,90	60,10		
17.	- Zinsen und ähnliche Aufwendungen							
18.	- Transferaufwendungen	-32.167,12	-28.700,00		-30.610,00	-1.910,00		
19.	- sonstige ordentliche Aufwendungen	-16.668,64	-17.400,00		-13.333,30	4.066,70		
20.	= Summe ordentliche Aufwendungen	-52.206,77	-49.800,00		-51.056,65	-1.256,65		
21.	= Ordentliches Ergebnis	-52.206,77	-49.800,00		-50.688,49	-888,49		
22.	+ Außerordentliche Erträge							
23.	- Außerordentliche Aufwendungen				-46,02	-46,02		
24.	= Außerordentliches Ergebnis				-46,02	-46,02		
25.	= Jahresergebnis	-52.206,77	-49.800,00		-50.734,51	-934,51		
26.	+ Erträge aus internen Leistungsbeziehungen							
27.	- Aufwendungen aus internen Leistungsbeziehungen							
28.	= Saldo aus internen Leistungsbeziehungen							
29.	= Ergebnis unter Berücksichtigung der int. Leistungsbeziehung	-52.206,77	-49.800,00		-50.734,51	-934,51		

Jahresrechnung Gemeinde Osterwald 2018

Teilfinanzhaushalt Produkt 11111 Politische Steuerung								
Gemeinde Osterwald								
Nr.	Bezeichnung	Ergebnis des Vorjahres	Ansätze des Haushaltsjahres	Veränderung durch Nachtrag mehr(+)/weniger(-)	Ergebnis des Haushaltsjahres 2018	mehr(+)/weniger(-)	Ermächtigungen aus Haushaltsvorjahren	Zu Spalte 6: Davon bisher nicht bewilligte über-/außerplanmäßige Aufw.
01.	Steuern und ähnliche Abgaben							
02.	+ Zuwendungen und allgemeine Umlagen							
03.	+ sonstige Transfereinzahlungen							
04.	+ öffentlich-rechtliche Entgelte							
05.	+ privatrechtliche Entgelte							
06.	+ Kostenerstattungen u. Kostenumlagen				368,16	368,16		
07.	+ Zinsen und ähnliche Einzahlungen							
08.	+ sonstige haushaltswirksame Einzahlungen							
09.	= Summe der Einzahlungen aus lfd. Verwaltungstätigkeit				368,16	368,16		
10.	- Personalauszahlungen							
11.	- Versorgungsauszahlungen							
12.	- Auszahl. f. Sach- und Dienstleist. u. ger. Verm.	-4.348,98	-3.500,00		-6.923,45	-3.423,45		
13.	- Zinsen und ähnliche Auszahlungen							
14.	- Transferauszahlungen	-32.290,68	-28.700,00		-28.616,00	84,00		
15.	- sonstige haushaltswirksame Auszahlungen	-16.377,54	-17.400,00		-12.871,68	4.528,32		
16.	= Summe der Auszahlungen aus lfd. Verwaltungstätigkeit	-53.017,20	-49.600,00		-48.411,13	1.188,87		
17.	= Saldo aus lfd. Verwaltungstätigkeit	-53.017,20	-49.600,00		-48.042,97	1.557,03		
18.	+ Zuwendungen für Investitionstätigkeit							
19.	+ Beiträge u. ä. Entgelte für Investitionstätigkeit							
20.	+ Veräußerung von Sachvermögen							
21.	+ Finanzvermögensanlagen							
22.	+ Sonstige Investitionstätigkeit							
23.	= Summe der Einzahlungen aus Investitionstätigkeit							
24.	- Erwerb von Grundstücken und Gebäuden							
25.	- Baumaßnahmen							
26.	- Erwerb von beweglichem Sachvermögen							
27.	- Erwerb von Finanzvermögensanlagen							
28.	- Aktivierbare Zuwendungen							
29.	- Sonstige Investitionstätigkeit							
30.	= Summe der Auszahlungen aus Investitionstätigkeit							
31.	= Saldo aus Investitionstätigkeit							
32.	= Finanzmittel- Überschuss/ -Fehlbetrag	-53.017,20	-49.600,00		-48.042,97	1.557,03		
33.	+ Aufnahme von Krediten u. Darl. f. Investitionstätigkeit							
34.	- Tilgung von Krediten u. Darl. f. Investitionstätigkeit							
35.	= Saldo aus Finanzlerungstätigkeit							
36.	= Finanzmittelveränderung	-53.017,20	-49.600,00		-48.042,97	1.557,03		

Jahresrechnung Gemeinde Osterwald 2018

Teilergebnishaushalt Produkt 11121 Verwaltungssteuerung

Gemeinde Osterwald

Nr.	Bezeichnung	Ergebnis des Vorjahres	Ansätze des Haushaltsjahres	Veränderung durch Nachtrag mehr(+)/weniger(-)	Ergebnis des Haushaltsjahres 2018	mehr(+)/weniger(-)	Ermächtigungen aus Haushaltsvorjahren	Zu Spalte 6: Davon bisher nicht bewilligte über-/außerplanmäßige Aufw.
01.	Steuern und ähnliche Abgaben							
02.	+ Zuwendungen und allgemeine Umlagen	150,00						
03.	+ Auflösungserträge aus Sonderposten	277,78	300,00		277,78	-22,22		
04.	+ sonstige Transfererträge							
05.	+ öffentlich-rechtliche Entgelte							
06.	+ privatrechtliche Entgelte							
07.	+ Kostenerstattungen u. Kostenumlagen	10.000,00	10.000,00		10.000,00			
08.	+ Zinsen und ähnliche Finanzerträge	9,58			9,58	9,58		
09.	+ aktivierungsfähige Eigenleistungen							
10.	+/- Bestandsveränderungen							
11.	+ sonstige ordentliche Erträge							
12.	= Summe ordentliche Erträge	10.437,36	10.300,00		10.287,36	-12,64		
13.	- Personalaufwendungen	-963,53	-1.200,00		-977,19	222,81		
14.	- Versorgungsaufwendungen							
15.	- Aufwendungen für Sach- u. Dienstleistungen	-3.683,51	-4.100,00		-2.803,60	1.296,40		
16.	- Abschreibungen	-2.277,77	-2.200,00		-2.277,79	-77,79		
17.	- Zinsen und ähnliche Aufwendungen							
18.	- Transferaufwendungen							
19.	- sonstige ordentliche Aufwendungen	-3.293,39	-3.700,00		-5.001,20	-1.301,20		
20.	= Summe ordentliche Aufwendungen	-10.218,20	-11.200,00		-11.059,78	140,22		
21.	= Ordentliches Ergebnis	219,16	-900,00		-772,42	127,58		
22.	+ Außerordentliche Erträge							
23.	- Außerordentliche Aufwendungen	-100,00						
24.	= Außerordentliches Ergebnis	-100,00						
25.	= Jahresergebnis	119,16	-900,00		-772,42	127,58		
26.	+ Erträge aus internen Leistungsbeziehungen							
27.	- Aufwendungen aus internen Leistungsbeziehungen							
28.	= Saldo aus internen Leistungsbeziehungen							
29.	= Ergebnis unter Berücksichtigung der int. Leistungsbeziehung	119,16	-900,00		-772,42	127,58		

Jahresrechnung Gemeinde Osterwald 2018

Teilfinanzhaushalt Produkt 1121 Verwaltungssteuerung

Gemeinde Osterwald

Nr.	Bezeichnung	Ergebnis des Vorjahres	Ansätze des Haushaltsjahres	Veränderung durch Nachtrag mehr(+)/weniger(-)	Ergebnis des Haushaltsjahres 2018	mehr(+)/weniger(-)	Ermächtigungen aus Haushaltsvorjahren	Zu Spalte 6: Davon bisher nicht bewilligte über-/außerplanmäßige Aufw.
01.	Steuern und ähnliche Abgaben							
02.	+ Zuwendungen und allgemeine Umlagen	150,00						
03.	+ sonstige Transfereinzahlungen							
04.	+ öffentlich-rechtliche Entgelte							
05.	+ privatrechtliche Entgelte							
06.	+ Kostenerstattungen u. Kostenumlagen	10.000,00	10.000,00		10.000,00			
07.	+ Zinsen und ähnliche Einzahlungen	9,58			9,58	9,58		
08.	+ sonstige haushaltswirksame Einzahlungen							
09.	= Summe der Einzahlungen aus lfd. Verwaltungstätigkeit	10.159,58	10.000,00		10.009,58	9,58		
10.	- Personalauszahlungen	-963,53	-1.200,00		-977,19	222,81		
11.	- Versorgungsauszahlungen							
12.	- Auszahl. f. Sach- und Dienstleist. u. ger. Verm.	-2.912,40	-4.100,00		-2.582,32	1.517,68		
13.	- Zinsen und ähnliche Auszahlungen							
14.	- Transferauszahlungen							
15.	- sonstige haushaltswirksame Auszahlungen	-1.897,04	-3.700,00		-4.337,81	-637,81		
16.	= Summe der Auszahlungen aus lfd. Verwaltungstätigkeit	-5.772,97	-9.000,00		-7.897,32	1.102,68		
17.	= Saldo aus lfd. Verwaltungstätigkeit	4.386,61	1.000,00		2.112,26	1.112,26		
18.	+ Zuwendungen für Investitionstätigkeit							
19.	+ Beiträge u. ä. Entgelte für Investitionstätigkeit							
20.	+ Veräußerung von Sachvermögen	200.000,00						
21.	+ Finanzvermögensanlagen							
22.	+ Sonstige Investitionstätigkeit							
23.	= Summe der Einzahlungen aus Investitionstätigkeit	200.000,00						
24.	- Erwerb von Grundstücken und Gebäuden							
25.	- Baumaßnahmen		-100.000,00			100.000,00		
26.	- Erwerb von beweglichem Sachvermögen							
27.	- Erwerb von Finanzvermögensanlagen							
28.	- Aktivierbare Zuwendungen							
29.	- Sonstige Investitionstätigkeit							
30.	= Summe der Auszahlungen aus Investitionstätigkeit		-100.000,00			100.000,00		
31.	= Saldo aus Investitionstätigkeit	200.000,00	-100.000,00			100.000,00		
32.	= Finanzmittel- Überschuss/ -Fehlbetrag	204.386,61	-99.000,00		2.112,26	101.112,26		
33.	+ Aufnahme von Krediten u. Darl. f. Investitionstätigkeit							
34.	- Tilgung von Krediten u. Darl. f. Investitionstätigkeit							
35.	= Saldo aus Finanzlerungstätigkeit							
36.	= Finanzmittelveränderung	204.386,61	-99.000,00		2.112,26	101.112,26		

Jahresrechnung Gemeinde Osterwald 2018

Teilergebnishaushalt Produkt 11122 Personalverwaltung

Gemeinde Osterwald

Nr.	Bezeichnung	Ergebnis des Vorjahres	Ansätze des Haushaltsjahres	Veränderung durch Nachtrag mehr(+)/weniger(-)	Ergebnis des Haushaltsjahres 2018	mehr(+)/weniger(-)	Ermächtigungen aus Haushaltsvorjahren	Zu Spalte 6: Davon bisher nicht bewilligte über-/außerplanmäßige Aufw.
01.	Steuern und ähnliche Abgaben							
02.	+ Zuwendungen und allgemeine Umlagen							
03.	+ Auflösungserträge aus Sonderposten							
04.	+ sonstige Transfererträge							
05.	+ öffentlich-rechtliche Entgelte							
06.	+ privatrechtliche Entgelte							
07.	+ Kostenerstattungen u. Kostenumlagen							
08.	+ Zinsen und ähnliche Finanzerträge							
09.	+ aktivierungsfähige Eigenleistungen							
10.	+/- Bestandsveränderungen							
11.	+ sonstige ordentliche Erträge							
12.	= Summe ordentliche Erträge							
13.	- Personalaufwendungen							
14.	- Versorgungsaufwendungen							
15.	- Aufwendungen für Sach- u. Dienstleistungen							
16.	- Abschreibungen							
17.	- Zinsen und ähnliche Aufwendungen							
18.	- Transferaufwendungen							
19.	- sonstige ordentliche Aufwendungen				-25,52			
20.	= Summe ordentliche Aufwendungen				-25,52			
21.	= Ordentliches Ergebnis				-25,52			
22.	+ Außerordentliche Erträge							
23.	- Außerordentliche Aufwendungen							
24.	= Außerordentliches Ergebnis							
25.	= Jahresergebnis				-25,52			
26.	+ Erträge aus internen Leistungsbeziehungen							
27.	- Aufwendungen aus internen Leistungsbeziehungen							
28.	= Saldo aus internen Leistungsbeziehungen							
29.	= Ergebnis unter Berücksichtigung der int. Leistungsbeziehung				-25,52			

Jahresrechnung Gemeinde Osterwald 2018

Teilfinanzhaushalt Produkt 1122 Personalverwaltung

Gemeinde Osterwald

Nr.	Bezeichnung	Ergebnis des Vorjahres	Ansätze des Haushaltsjahres	Veränderung durch Nachtrag mehr(+)/weniger(-)	Ergebnis des Haushaltsjahres 2018	mehr(+)/weniger(-)	Ermächtigungen aus Haushaltsvorjahren	Zu Spalte 6: Davon bisher nicht bewilligte über-/außerplanmäßige Aufw.
01.	Steuern und ähnliche Abgaben							
02.	+ Zuwendungen und allgemeine Umlagen							
03.	+ sonstige Transfereinzahlungen							
04.	+ öffentlich-rechtliche Entgelte							
05.	+ privatrechtliche Entgelte							
06.	+ Kostenerstattungen u. Kostenumlagen							
07.	+ Zinsen und ähnliche Einzahlungen							
08.	+ sonstige haushaltswirksame Einzahlungen							
09.	= Summe der Einzahlungen aus lfd. Verwaltungstätigkeit							
10.	- Personalauszahlungen							
11.	- Versorgungsauszahlungen							
12.	- Auszahl. f. Sach- und Dienstleist. u. ger. Verm.							
13.	- Zinsen und ähnliche Auszahlungen							
14.	- Transferauszahlungen							
15.	- sonstige haushaltswirksame Auszahlungen	-25,52						
16.	= Summe der Auszahlungen aus lfd. Verwaltungstätigkeit	-25,52						
17.	= Saldo aus lfd. Verwaltungstätigkeit	-25,52						
18.	+ Zuwendungen für Investitionstätigkeit							
19.	+ Beiträge u. ä. Entgelte für Investitionstätigkeit							
20.	+ Veräußerung von Sachvermögen							
21.	+ Finanzvermögensanlagen							
22.	+ Sonstige Investitionstätigkeit							
23.	= Summe der Einzahlungen aus Investitionstätigkeit							
24.	- Erwerb von Grundstücken und Gebäuden							
25.	- Baumaßnahmen							
26.	- Erwerb von beweglichem Sachvermögen							
27.	- Erwerb von Finanzvermögensanlagen							
28.	- Aktivierbare Zuwendungen							
29.	- Sonstige Investitionstätigkeit							
30.	= Summe der Auszahlungen aus Investitionstätigkeit							
31.	= Saldo aus Investitionstätigkeit							
32.	= Finanzmittel- Überschuss/ -Fehlbetrag	-25,52						
33.	+ Aufnahme von Krediten u. Darl. f. Investitionstätigkeit							
34.	- Tilgung von Krediten u. Darl. f. Investitionstätigkeit							
35.	= Saldo aus Finanzlerungstätigkeit							
36.	= Finanzmittelveränderung	-25,52						

Jahresrechnung Gemeinde Osterwald 2018

Teilergebnishaushalt Produkt 11123 Gleichstellungsbeauftragte

Gemeinde Osterwald

Nr.	Bezeichnung	Ergebnis des Vorjahres	Ansätze des Haushaltsjahres	Veränderung durch Nachtrag mehr(+)/weniger(-)	Ergebnis des Haushaltsjahres 2018	mehr(+)/weniger(-)	Ermächtigungen aus Haushaltsvorjahren	Zu Spalte 6: Davon bisher nicht bewilligte über-/außerplanmäßige Aufw.
01.	Steuern und ähnliche Abgaben							
02.	+ Zuwendungen und allgemeine Umlagen							
03.	+ Auflösungserträge aus Sonderposten							
04.	+ sonstige Transfererträge							
05.	+ öffentlich-rechtliche Entgelte							
06.	+ privatrechtliche Entgelte							
07.	+ Kostenerstattungen u. Kostenumlagen							
08.	+ Zinsen und ähnliche Finanzerträge							
09.	+ aktivierungsfähige Eigenleistungen							
10.	+/- Bestandsveränderungen							
11.	+ sonstige ordentliche Erträge							
12.	= Summe ordentliche Erträge							
13.	- Personalaufwendungen							
14.	- Versorgungsaufwendungen							
15.	- Aufwendungen für Sach- u. Dienstleistungen							
16.	- Abschreibungen							
17.	- Zinsen und ähnliche Aufwendungen							
18.	- Transferaufwendungen							
19.	- sonstige ordentliche Aufwendungen							
20.	= Summe ordentliche Aufwendungen							
21.	= Ordentliches Ergebnis							
22.	+ Außerordentliche Erträge							
23.	- Außerordentliche Aufwendungen							
24.	= Außerordentliches Ergebnis							
25.	= Jahresergebnis							
26.	+ Erträge aus internen Leistungsbeziehungen							
27.	- Aufwendungen aus internen Leistungsbeziehungen							
28.	= Saldo aus internen Leistungsbeziehungen							
29.	= Ergebnis unter Berücksichtigung der Int. Leistungsbeziehung							

Jahresrechnung Gemeinde Osterwald 2018

Teilfinanzhaushalt Produkt 11123 Gleichstellungsbeauftragte

Gemeinde Osterwald

Nr.	Bezeichnung	Ergebnis des Vorjahres	Ansätze des Haushaltsjahres	Veränderung durch Nachtrag mehr(+)/weniger(-)	Ergebnis des Haushaltsjahres 2018	mehr(+)/weniger(-)	Ermächtigungen aus Haushaltsvorjahren	Zu Spalte 6: Davon bisher nicht bewilligte über-/außerplanmäßige Aufw.
01.	Steuern und ähnliche Abgaben							
02.	+ Zuwendungen und allgemeine Umlagen							
03.	+ sonstige Transfereinzahlungen							
04.	+ öffentlich-rechtliche Entgelte							
05.	+ privatrechtliche Entgelte							
06.	+ Kostenerstattungen u. Kostenumlagen							
07.	+ Zinsen und ähnliche Einzahlungen							
08.	+ sonstige haushaltswirksame Einzahlungen							
09.	= Summe der Einzahlungen aus lfd. Verwaltungstätigkeit							
10.	- Personalauszahlungen							
11.	- Versorgungsauszahlungen							
12.	- Auszahl. f. Sach- und Dienstleist. u. ger. Verm.							
13.	- Zinsen und ähnliche Auszahlungen							
14.	- Transferauszahlungen							
15.	- sonstige haushaltswirksame Auszahlungen							
16.	= Summe der Auszahlungen aus lfd. Verwaltungstätigkeit							
17.	= Saldo aus lfd. Verwaltungstätigkeit							
18.	+ Zuwendungen für Investitionstätigkeit							
19.	+ Beiträge u. ä. Entgelte für Investitionstätigkeit							
20.	+ Veräußerung von Sachvermögen							
21.	+ Finanzvermögensanlagen							
22.	+ Sonstige Investitionstätigkeit							
23.	= Summe der Einzahlungen aus Investitionstätigkeit							
24.	- Erwerb von Grundstücken und Gebäuden							
25.	- Baumaßnahmen							
26.	- Erwerb von beweglichem Sachvermögen							
27.	- Erwerb von Finanzvermögensanlagen							
28.	- Aktivierbare Zuwendungen							
29.	- Sonstige Investitionstätigkeit							
30.	= Summe der Auszahlungen aus Investitionstätigkeit							
31.	= Saldo aus Investitionstätigkeit							
32.	= Finanzmittel- Überschuss/ -Fehlbetrag							
33.	+ Aufnahme von Krediten u. Darl. f. Investitionstätigkeit							
34.	- Tilgung von Krediten u. Darl. f. Investitionstätigkeit							
35.	= Saldo aus Finanzlerungstätigkeit							
36.	= Finanzmittelveränderung							

Jahresrechnung Gemeinde Osterwald 2018

Teilergebnishaushalt Produkt 11124 Liegenschaftsverwaltung, Gebäudemanagement

Gemeinde Osterwald

Nr.	Bezeichnung	Ergebnis des Vorjahres	Ansätze des Haushaltsjahres	Veränderung durch Nachtrag mehr(+)/weniger(-)	Ergebnis des Haushaltsjahres 2018	mehr(+)/weniger(-)	Ermächtigungen aus Haushaltsvorjahren	Zu Spalte 6: Davon bisher nicht bewilligte über-/außerplanmäßige Aufw.
01.	Steuern und ähnliche Abgaben							
02.	+ Zuwendungen und allgemeine Umlagen							
03.	+ Auflösungserträge aus Sonderposten	1.916,71			4.149,01	4.149,01		
04.	+ sonstige Transfererträge							
05.	+ öffentlich-rechtliche Entgelte	-30,00						
06.	+ privatrechtliche Entgelte	51.141,33	41.600,00		42.476,69	876,69		
07.	+ Kostenerstattungen u. Kostenumlagen				1.877,60	1.877,60		
08.	+ Zinsen und ähnliche Finanzerträge							
09.	+ aktivierungsfähige Eigenleistungen							
10.	+/- Bestandsveränderungen							
11.	+ sonstige ordentliche Erträge							
12.	= Summe ordentliche Erträge	53.028,04	41.600,00		48.503,30	6.903,30		
13.	- Personalaufwendungen							
14.	- Versorgungsaufwendungen							
15.	- Aufwendungen für Sach- u. Dienstleistungen	-30.669,40	-16.000,00		-33.484,25	-17.484,25		
16.	- Abschreibungen	-36.661,41	-8.200,00		-23.887,25	-15.687,25		
17.	- Zinsen und ähnliche Aufwendungen				-1.145,21	-1.145,21		
18.	- Transferaufwendungen							
19.	- sonstige ordentliche Aufwendungen	-879,76			-1.772,13	-1.772,13		
20.	= Summe ordentliche Aufwendungen	-68.210,57	-24.200,00		-60.288,84	-36.088,84		
21.	= Ordentliches Ergebnis	-15.182,53	17.400,00		-11.785,54	-29.185,54		
22.	+ Außerordentliche Erträge	173.379,84						
23.	- Außerordentliche Aufwendungen	-29.591,11			12,10	12,10		
24.	= Außerordentliches Ergebnis	143.788,73			12,10	12,10		
25.	= Jahresergebnis	128.606,20	17.400,00		-11.773,44	-29.173,44		
26.	+ Erträge aus internen Leistungsbeziehungen							
27.	- Aufwendungen aus internen Leistungsbeziehungen							
28.	= Saldo aus internen Leistungsbeziehungen							
29.	= Ergebnis unter Berücksichtigung der int. Leistungsbeziehung	128.606,20	17.400,00		-11.773,44	-29.173,44		

Jahresrechnung Gemeinde Osterwald 2018

Teilfinanzhaushalt Produkt 11124 Liegenschaftsverwaltung, Gebäudemanagement

Gemeinde Osterwald

Nr.	Bezeichnung	Ergebnis des Vorjahres	Ansätze des Haushaltsjahres	Veränderung durch Nachtrag mehr(+)/weniger(-)	Ergebnis des Haushaltsjahres 2018	mehr(+)/weniger(-)	Ermächtigungen aus Haushaltsvorjahren	Zu Spalte 6: Davon bisher nicht bewilligte über-/außerplanmäßige Aufw.
01.	Steuern und ähnliche Abgaben							
02.	+ Zuwendungen und allgemeine Umlagen							
03.	+ sonstige Transfereinzahlungen							
04.	+ öffentlich-rechtliche Entgelte	-30,00						
05.	+ privatrechtliche Entgelte	42.220,54	41.600,00		51.163,60	9.563,60		
06.	+ Kostenerstattungen u. Kostenumlagen							
07.	+ Zinsen und ähnliche Einzahlungen							
08.	+ sonstige haushaltswirksame Einzahlungen				1.321,12	1.321,12		
09.	= Summe der Einzahlungen aus lfd. Verwaltungstätigkeit	42.190,54	41.600,00		52.484,72	10.884,72		
10.	- Personalauszahlungen							
11.	- Versorgungsauszahlungen							
12.	- Auszahl. f. Sach- und Dienstleist. u. ger. Verm.	-28.066,38	-16.000,00		-33.153,26	-17.153,26		
13.	- Zinsen und ähnliche Auszahlungen				-1.145,21	-1.145,21		
14.	- Transferauszahlungen							
15.	- sonstige haushaltswirksame Auszahlungen	-1.547,76			-2.625,63	-2.625,63		
16.	= Summe der Auszahlungen aus lfd. Verwaltungstätigkeit	-29.614,14	-16.000,00		-36.924,10	-20.924,10		
17.	= Saldo aus lfd. Verwaltungstätigkeit	12.576,40	25.600,00		15.560,62	-10.039,38		
18.	+ Zuwendungen für Investitionstätigkeit	95.030,00						
19.	+ Beiträge u. ä. Entgelte für Investitionstätigkeit							
20.	+ Veräußerung von Sachvermögen	372.288,00						
21.	+ Finanzvermögensanlagen							
22.	+ Sonstige Investitionstätigkeit							
23.	= Summe der Einzahlungen aus Investitionstätigkeit	467.318,00						
24.	- Erwerb von Grundstücken und Gebäuden							
25.	- Baumaßnahmen	-238.280,09			-4.156,00	-4.156,00		
26.	- Erwerb von beweglichem Sachvermögen				-227,50	-227,50		
27.	- Erwerb von Finanzvermögensanlagen							
28.	- Aktivierbare Zuwendungen							
29.	- Sonstige Investitionstätigkeit							
30.	= Summe der Auszahlungen aus Investitionstätigkeit	-238.280,09			-4.383,50	-4.383,50		
31.	= Saldo aus Investitionstätigkeit	229.037,91			-4.383,50	-4.383,50		
32.	= Finanzmittel- Überschuss/ -Fehlbetrag	241.614,31	25.600,00		11.177,12	-14.422,88		
33.	+ Aufnahme von Krediten u. Darl. f. Investitionstätigkeit							
34.	- Tilgung von Krediten u. Darl. f. Investitionstätigkeit							
35.	= Saldo aus Finanzlerungstätigkeit							
36.	= Finanzmittelveränderung	241.614,31	25.600,00		11.177,12	-14.422,88		

Jahresrechnung Gemeinde Osterwald 2018

Teilergebnishaushalt Produkt 11131 Haushalts- und Rechnungswesen, Controlling

Gemeinde Osterwald

Nr.	Bezeichnung	Ergebnis des Vorjahres	Ansätze des Haushaltsjahres	Veränderung durch Nachtrag mehr(+)/weniger(-)	Ergebnis des Haushaltsjahres 2018	mehr(+)/weniger(-)	Ermächtigungen aus Haushaltsvorjahren	Zu Spalte 6: Davon bisher nicht bewilligte über-/außerplanmäßige Aufw.
01.	Steuern und ähnliche Abgaben							
02.	+ Zuwendungen und allgemeine Umlagen							
03.	+ Auflösungserträge aus Sonderposten							
04.	+ sonstige Transfererträge							
05.	+ öffentlich-rechtliche Entgelte							
06.	+ privatrechtliche Entgelte							
07.	+ Kostenerstattungen u. Kostenumlagen							
08.	+ Zinsen und ähnliche Finanzerträge							
09.	+ aktivierungsfähige Eigenleistungen							
10.	+/- Bestandsveränderungen							
11.	+ sonstige ordentliche Erträge							
12.	= Summe ordentliche Erträge							
13.	- Personalaufwendungen							
14.	- Versorgungsaufwendungen							
15.	- Aufwendungen für Sach- u. Dienstleistungen							
16.	- Abschreibungen							
17.	- Zinsen und ähnliche Aufwendungen							
18.	- Transferaufwendungen							
19.	- sonstige ordentliche Aufwendungen	-237,06	-500,00		-109,57	390,43		
20.	= Summe ordentliche Aufwendungen	-237,06	-500,00		-109,57	390,43		
21.	= Ordentliches Ergebnis	-237,06	-500,00		-109,57	390,43		
22.	+ Außerordentliche Erträge							
23.	- Außerordentliche Aufwendungen							
24.	= Außerordentliches Ergebnis							
25.	= Jahresergebnis	-237,06	-500,00		-109,57	390,43		
26.	+ Erträge aus internen Leistungsbeziehungen							
27.	- Aufwendungen aus internen Leistungsbeziehungen							
28.	= Saldo aus internen Leistungsbeziehungen							
29.	= Ergebnis unter Berücksichtigung der int. Leistungsbeziehung	-237,06	-500,00		-109,57	390,43		

Jahresrechnung Gemeinde Osterwald 2018

Teilfinanzhaushalt Produkt 11131 Haushalts- und Rechnungswesen, Controlling

Gemeinde Osterwald

Nr.	Bezeichnung	Ergebnis des Vorjahres	Ansätze des Haushaltsjahres	Veränderung durch Nachtrag mehr(+)/weniger(-)	Ergebnis des Haushaltsjahres 2018	mehr(+)/weniger(-)	Ermächtigungen aus Haushaltsvorjahren	Zu Spalte 6: Davon bisher nicht bewilligte über-/außerplanmäßige Aufw.
01.	Steuern und ähnliche Abgaben							
02.	+ Zuwendungen und allgemeine Umlagen							
03.	+ sonstige Transfereinzahlungen							
04.	+ öffentlich-rechtliche Entgelte							
05.	+ privatrechtliche Entgelte							
06.	+ Kostenerstattungen u. Kostenumlagen							
07.	+ Zinsen und ähnliche Einzahlungen							
08.	+ sonstige haushaltswirksame Einzahlungen							
09.	= Summe der Einzahlungen aus lfd. Verwaltungstätigkeit							
10.	- Personalauszahlungen							
11.	- Versorgungsauszahlungen							
12.	- Auszahl. f. Sach- und Dienstleist. u. ger. Verm.							
13.	- Zinsen und ähnliche Auszahlungen							
14.	- Transferauszahlungen							
15.	- sonstige haushaltswirksame Auszahlungen	-237,06	-500,00		-109,57	390,43		
16.	= Summe der Auszahlungen aus lfd. Verwaltungstätigkeit	-237,06	-500,00		-109,57	390,43		
17.	= Saldo aus lfd. Verwaltungstätigkeit	-237,06	-500,00		-109,57	390,43		
18.	+ Zuwendungen für Investitionstätigkeit							
19.	+ Beiträge u. ä. Entgelte für Investitionstätigkeit							
20.	+ Veräußerung von Sachvermögen							
21.	+ Finanzvermögensanlagen							
22.	+ Sonstige Investitionstätigkeit							
23.	= Summe der Einzahlungen aus Investitionstätigkeit							
24.	- Erwerb von Grundstücken und Gebäuden							
25.	- Baumaßnahmen							
26.	- Erwerb von beweglichem Sachvermögen							
27.	- Erwerb von Finanzvermögensanlagen							
28.	- Aktivierbare Zuwendungen							
29.	- Sonstige Investitionstätigkeit							
30.	= Summe der Auszahlungen aus Investitionstätigkeit							
31.	= Saldo aus Investitionstätigkeit							
32.	= Finanzmittel- Überschuss/ -Fehlbetrag	-237,06	-500,00		-109,57	390,43		
33.	+ Aufnahme von Krediten u. Darl. f. Investitionstätigkeit							
34.	- Tilgung von Krediten u. Darl. f. Investitionstätigkeit							
35.	= Saldo aus Finanzlerungstätigkeit							
36.	= Finanzmittelveränderung	-237,06	-500,00		-109,57	390,43		

Jahresrechnung Gemeinde Osterwald 2018

Teilergebnishaushalt Produkt 11132 Kassenverwaltung, Vollstreckung

Gemeinde Osterwald

Nr.	Bezeichnung	Ergebnis des Vorjahres	Ansätze des Haushaltsjahres	Veränderung durch Nachtrag mehr(+)/weniger(-)	Ergebnis des Haushaltsjahres 2018	mehr(+)/weniger(-)	Ermächtigungen aus Haushaltsvorjahren	Zu Spalte 6: Davon bisher nicht bewilligte über-/außerplanmäßige Aufw.
01.	Steuern und ähnliche Abgaben							
02.	+ Zuwendungen und allgemeine Umlagen							
03.	+ Auflösungserträge aus Sonderposten							
04.	+ sonstige Transfererträge							
05.	+ öffentlich-rechtliche Entgelte							
06.	+ privatrechtliche Entgelte							
07.	+ Kostenerstattungen u. Kostenumlagen							
08.	+ Zinsen und ähnliche Finanzerträge							
09.	+ aktivierungsfähige Eigenleistungen							
10.	+/- Bestandsveränderungen							
11.	+ sonstige ordentliche Erträge	394,00	400,00		731,00	331,00		
12.	= Summe ordentliche Erträge	394,00	400,00		731,00	331,00		
13.	- Personalaufwendungen							
14.	- Versorgungsaufwendungen							
15.	- Aufwendungen für Sach- u. Dienstleistungen							
16.	- Abschreibungen	42,90						
17.	- Zinsen und ähnliche Aufwendungen							
18.	- Transferaufwendungen							
19.	- sonstige ordentliche Aufwendungen	-46,16	-100,00			100,00		
20.	= Summe ordentliche Aufwendungen	-3,26	-100,00			100,00		
21.	= Ordentliches Ergebnis	390,74	300,00		731,00	431,00		
22.	+ Außerordentliche Erträge							
23.	- Außerordentliche Aufwendungen							
24.	= Außerordentliches Ergebnis							
25.	= Jahresergebnis	390,74	300,00		731,00	431,00		
26.	+ Erträge aus internen Leistungsbeziehungen							
27.	- Aufwendungen aus internen Leistungsbeziehungen							
28.	= Saldo aus internen Leistungsbeziehungen							
29.	= Ergebnis unter Berücksichtigung der int. Leistungsbeziehung	390,74	300,00		731,00	431,00		

Jahresrechnung Gemeinde Osterwald 2018

Teilfinanzhaushalt Produkt 11132 Kassenverwaltung, Vollstreckung

Gemeinde Osterwald

Nr.	Bezeichnung	Ergebnis des Vorjahres	Ansätze des Haushaltsjahres	Veränderung durch Nachtrag mehr(+)/weniger(-)	Ergebnis des Haushaltsjahres 2018	mehr(+)/weniger(-)	Ermächtigungen aus Haushaltsvorjahren	Zu Spalte 6: Davon bisher nicht bewilligte über-/außerplanmäßige Aufw.
01.	Steuern und ähnliche Abgaben							
02.	+ Zuwendungen und allgemeine Umlagen							
03.	+ sonstige Transfereinzahlungen							
04.	+ öffentlich-rechtliche Entgelte							
05.	+ privatrechtliche Entgelte							
06.	+ Kostenerstattungen u. Kostenumlagen							
07.	+ Zinsen und ähnliche Einzahlungen							
08.	+ sonstige haushaltswirksame Einzahlungen	410,90	400,00		729,00	329,00		
09.	= Summe der Einzahlungen aus lfd. Verwaltungstätigkeit	410,90	400,00		729,00	329,00		
10.	- Personalauszahlungen							
11.	- Versorgungsauszahlungen							
12.	- Auszahl. f. Sach- und Dienstleist. u. ger. Verm.							
13.	- Zinsen und ähnliche Auszahlungen							
14.	- Transferauszahlungen							
15.	- sonstige haushaltswirksame Auszahlungen	-41,92	-100,00		8,98	108,98		
16.	= Summe der Auszahlungen aus lfd. Verwaltungstätigkeit	-41,92	-100,00		8,98	108,98		
17.	= Saldo aus lfd. Verwaltungstätigkeit	368,98	300,00		737,98	437,98		
18.	+ Zuwendungen für Investitionstätigkeit							
19.	+ Beiträge u. ä. Entgelte für Investitionstätigkeit							
20.	+ Veräußerung von Sachvermögen							
21.	+ Finanzvermögensanlagen							
22.	+ Sonstige Investitionstätigkeit							
23.	= Summe der Einzahlungen aus Investitionstätigkeit							
24.	- Erwerb von Grundstücken und Gebäuden							
25.	- Baumaßnahmen							
26.	- Erwerb von beweglichem Sachvermögen							
27.	- Erwerb von Finanzvermögensanlagen							
28.	- Aktivierbare Zuwendungen							
29.	- Sonstige Investitionstätigkeit							
30.	= Summe der Auszahlungen aus Investitionstätigkeit							
31.	= Saldo aus Investitionstätigkeit							
32.	= Finanzmittel- Überschuss/ -Fehlbetrag	368,98	300,00		737,98	437,98		
33.	+ Aufnahme von Krediten u. Darl. f. Investitionstätigkeit							
34.	- Tilgung von Krediten u. Darl. f. Investitionstätigkeit							
35.	= Saldo aus Finanzlerungstätigkeit							
36.	= Finanzmitteleränderung	368,98	300,00		737,98	437,98		

Jahresrechnung Gemeinde Osterwald 2018

Teilergebnishaushalt Produkt 11133 Steuerverwaltung

Gemeinde Osterwald

Nr.	Bezeichnung	Ergebnis des Vorjahres	Ansätze des Haushaltsjahres	Veränderung durch Nachtrag mehr(+)/weniger(-)	Ergebnis des Haushaltsjahres 2018	mehr(+)/weniger(-)	Ermächtigungen aus Haushaltsvorjahren	Zu Spalte 6: Davon bisher nicht bewilligte über-/außerplanmäßige Aufw.
01.	Steuern und ähnliche Abgaben							
02.	+ Zuwendungen und allgemeine Umlagen							
03.	+ Auflösungserträge aus Sonderposten							
04.	+ sonstige Transfererträge							
05.	+ öffentlich-rechtliche Entgelte							
06.	+ privatrechtliche Entgelte							
07.	+ Kostenerstattungen u. Kostenumlagen							
08.	+ Zinsen und ähnliche Finanzerträge							
09.	+ aktivierungsfähige Eigenleistungen							
10.	+/- Bestandsveränderungen							
11.	+ sonstige ordentliche Erträge							
12.	= Summe ordentliche Erträge							
13.	- Personalaufwendungen							
14.	- Versorgungsaufwendungen							
15.	- Aufwendungen für Sach- u. Dienstleistungen							
16.	- Abschreibungen							
17.	- Zinsen und ähnliche Aufwendungen							
18.	- Transferaufwendungen							
19.	- sonstige ordentliche Aufwendungen							
20.	= Summe ordentliche Aufwendungen							
21.	= Ordentliches Ergebnis							
22.	+ Außerordentliche Erträge							
23.	- Außerordentliche Aufwendungen							
24.	= Außerordentliches Ergebnis							
25.	= Jahresergebnis							
26.	+ Erträge aus internen Leistungsbeziehungen							
27.	- Aufwendungen aus internen Leistungsbeziehungen							
28.	= Saldo aus internen Leistungsbeziehungen							
29.	= Ergebnis unter Berücksichtigung der Int. Leistungsbeziehung							

Jahresrechnung Gemeinde Osterwald 2018

Teilfinanzhaushalt Produkt 11133 Steuerverwaltung

Gemeinde Osterwald

Nr.	Bezeichnung	Ergebnis des Vorjahres	Ansätze des Haushaltsjahres	Veränderung durch Nachtrag mehr(+)/weniger(-)	Ergebnis des Haushaltsjahres 2018	mehr(+)/weniger(-)	Ermächtigungen aus Haushaltsvorjahren	Zu Spalte 6: Davon bisher nicht bewilligte über-/außerplanmäßige Aufw.
01.	Steuern und ähnliche Abgaben							
02.	+ Zuwendungen und allgemeine Umlagen							
03.	+ sonstige Transfereinzahlungen							
04.	+ öffentlich-rechtliche Entgelte							
05.	+ privatrechtliche Entgelte							
06.	+ Kostenerstattungen u. Kostenumlagen							
07.	+ Zinsen und ähnliche Einzahlungen							
08.	+ sonstige haushaltswirksame Einzahlungen							
09.	= Summe der Einzahlungen aus lfd. Verwaltungstätigkeit							
10.	- Personalauszahlungen							
11.	- Versorgungsauszahlungen							
12.	- Auszahl. f. Sach- und Dienstleist. u. ger. Verm.							
13.	- Zinsen und ähnliche Auszahlungen							
14.	- Transferauszahlungen							
15.	- sonstige haushaltswirksame Auszahlungen							
16.	= Summe der Auszahlungen aus lfd. Verwaltungstätigkeit							
17.	= Saldo aus lfd. Verwaltungstätigkeit							
18.	+ Zuwendungen für Investitionstätigkeit							
19.	+ Beiträge u. ä. Entgelte für Investitionstätigkeit							
20.	+ Veräußerung von Sachvermögen							
21.	+ Finanzvermögensanlagen							
22.	+ Sonstige Investitionstätigkeit							
23.	= Summe der Einzahlungen aus Investitionstätigkeit							
24.	- Erwerb von Grundstücken und Gebäuden							
25.	- Baumaßnahmen							
26.	- Erwerb von beweglichem Sachvermögen							
27.	- Erwerb von Finanzvermögensanlagen							
28.	- Aktivierbare Zuwendungen							
29.	- Sonstige Investitionstätigkeit							
30.	= Summe der Auszahlungen aus Investitionstätigkeit							
31.	= Saldo aus Investitionstätigkeit							
32.	= Finanzmittel- Überschuss/ -Fehlbetrag							
33.	+ Aufnahme von Krediten u. Darl. f. Investitionstätigkeit							
34.	- Tilgung von Krediten u. Darl. f. Investitionstätigkeit							
35.	= Saldo aus Finanzlerungstätigkeit							
36.	= Finanzmittelveränderung							

Jahresrechnung Gemeinde Osterwald 2018

Teilergebnishaushalt Produkt 11141 Rechnungsprüfung

Gemeinde Osterwald

Nr.	Bezeichnung	Ergebnis des Vorjahres	Ansätze des Haushaltsjahres	Veränderung durch Nachtrag mehr(+)/weniger(-)	Ergebnis des Haushaltsjahres 2018	mehr(+)/weniger(-)	Ermächtigungen aus Haushaltsvorjahren	Zu Spalte 6: Davon bisher nicht bewilligte über-/außerplanmäßige Aufw.
01.	Steuern und ähnliche Abgaben							
02.	+ Zuwendungen und allgemeine Umlagen							
03.	+ Auflösungserträge aus Sonderposten							
04.	+ sonstige Transfererträge							
05.	+ öffentlich-rechtliche Entgelte							
06.	+ privatrechtliche Entgelte							
07.	+ Kostenerstattungen u. Kostenumlagen							
08.	+ Zinsen und ähnliche Finanzerträge							
09.	+ aktivierungsfähige Eigenleistungen							
10.	+/- Bestandsveränderungen							
11.	+ sonstige ordentliche Erträge							
12.	= Summe ordentliche Erträge							
13.	- Personalaufwendungen							
14.	- Versorgungsaufwendungen							
15.	- Aufwendungen für Sach- u. Dienstleistungen							
16.	- Abschreibungen							
17.	- Zinsen und ähnliche Aufwendungen							
18.	- Transferaufwendungen							
19.	- sonstige ordentliche Aufwendungen							
20.	= Summe ordentliche Aufwendungen							
21.	= Ordentliches Ergebnis							
22.	+ Außerordentliche Erträge							
23.	- Außerordentliche Aufwendungen							
24.	= Außerordentliches Ergebnis							
25.	= Jahresergebnis							
26.	+ Erträge aus internen Leistungsbeziehungen							
27.	- Aufwendungen aus internen Leistungsbeziehungen							
28.	= Saldo aus internen Leistungsbeziehungen							
29.	= Ergebnis unter Berücksichtigung der Int. Leistungsbeziehung							

Jahresrechnung Gemeinde Osterwald 2018

Teilfinanzhaushalt Produkt 11141 Rechnungsprüfung

Gemeinde Osterwald

Nr.	Bezeichnung	Ergebnis des Vorjahres	Ansätze des Haushaltsjahres	Veränderung durch Nachtrag mehr(+)/weniger(-)	Ergebnis des Haushaltsjahres 2018	mehr(+)/weniger(-)	Ermächtigungen aus Haushaltsvorjahren	Zu Spalte 6: Davon bisher nicht bewilligte über-/außerplanmäßige Aufw.
01.	Steuern und ähnliche Abgaben							
02.	+ Zuwendungen und allgemeine Umlagen							
03.	+ sonstige Transfereinzahlungen							
04.	+ öffentlich-rechtliche Entgelte							
05.	+ privatrechtliche Entgelte							
06.	+ Kostenerstattungen u. Kostenumlagen							
07.	+ Zinsen und ähnliche Einzahlungen							
08.	+ sonstige haushaltswirksame Einzahlungen							
09.	= Summe der Einzahlungen aus lfd. Verwaltungstätigkeit							
10.	- Personalauszahlungen							
11.	- Versorgungsauszahlungen							
12.	- Auszahl. f. Sach- und Dienstleist. u. ger. Verm.							
13.	- Zinsen und ähnliche Auszahlungen							
14.	- Transferauszahlungen							
15.	- sonstige haushaltswirksame Auszahlungen							
16.	= Summe der Auszahlungen aus lfd. Verwaltungstätigkeit							
17.	= Saldo aus lfd. Verwaltungstätigkeit							
18.	+ Zuwendungen für Investitionstätigkeit							
19.	+ Beiträge u. ä. Entgelte für Investitionstätigkeit							
20.	+ Veräußerung von Sachvermögen							
21.	+ Finanzvermögensanlagen							
22.	+ Sonstige Investitionstätigkeit							
23.	= Summe der Einzahlungen aus Investitionstätigkeit							
24.	- Erwerb von Grundstücken und Gebäuden							
25.	- Baumaßnahmen							
26.	- Erwerb von beweglichem Sachvermögen							
27.	- Erwerb von Finanzvermögensanlagen							
28.	- Aktivierbare Zuwendungen							
29.	- Sonstige Investitionstätigkeit							
30.	= Summe der Auszahlungen aus Investitionstätigkeit							
31.	= Saldo aus Investitionstätigkeit							
32.	= Finanzmittel- Überschuss/ -Fehlbetrag							
33.	+ Aufnahme von Krediten u. Darl. f. Investitionstätigkeit							
34.	- Tilgung von Krediten u. Darl. f. Investitionstätigkeit							
35.	= Saldo aus Finanzlerungstätigkeit							
36.	= Finanzmittelveränderung							

Jahresrechnung Gemeinde Osterwald 2018

Teilergebnishaushalt Produkt 11151 EDV-Bereitstellung und -Betreuung

Gemeinde Osterwald

Nr.	Bezeichnung	Ergebnis des Vorjahres	Ansätze des Haushaltsjahres	Veränderung durch Nachtrag mehr(+)/weniger(-)	Ergebnis des Haushaltsjahres 2018	mehr(+)/weniger(-)	Ermächtigungen aus Haushaltsvorjahren	Zu Spalte 6: Davon bisher nicht bewilligte über-/außerplanmäßige Aufw.
01.	Steuern und ähnliche Abgaben							
02.	+ Zuwendungen und allgemeine Umlagen							
03.	+ Auflösungserträge aus Sonderposten							
04.	+ sonstige Transfererträge							
05.	+ öffentlich-rechtliche Entgelte							
06.	+ privatrechtliche Entgelte							
07.	+ Kostenerstattungen u. Kostenumlagen							
08.	+ Zinsen und ähnliche Finanzerträge							
09.	+ aktivierungsfähige Eigenleistungen							
10.	+/- Bestandsveränderungen							
11.	+ sonstige ordentliche Erträge							
12.	= Summe ordentliche Erträge							
13.	- Personalaufwendungen							
14.	- Versorgungsaufwendungen							
15.	- Aufwendungen für Sach- u. Dienstleistungen							
16.	- Abschreibungen							
17.	- Zinsen und ähnliche Aufwendungen							
18.	- Transferaufwendungen							
19.	- sonstige ordentliche Aufwendungen							
20.	= Summe ordentliche Aufwendungen							
21.	= Ordentliches Ergebnis							
22.	+ Außerordentliche Erträge							
23.	- Außerordentliche Aufwendungen							
24.	= Außerordentliches Ergebnis							
25.	= Jahresergebnis							
26.	+ Erträge aus internen Leistungsbeziehungen							
27.	- Aufwendungen aus internen Leistungsbeziehungen							
28.	= Saldo aus internen Leistungsbeziehungen							
29.	= Ergebnis unter Berücksichtigung der Int. Leistungsbeziehung							

Jahresrechnung Gemeinde Osterwald 2018

Teilfinanzhaushalt Produkt 11151 EDV-Bereitstellung und -Betreuung

Gemeinde Osterwald

Nr.	Bezeichnung	Ergebnis des Vorjahres	Ansätze des Haushaltsjahres	Veränderung durch Nachtrag mehr(+)/weniger(-)	Ergebnis des Haushaltsjahres 2018	mehr(+)/weniger(-)	Ermächtigungen aus Haushaltsvorjahren	Zu Spalte 6: Davon bisher nicht bewilligte über-/außerplanmäßige Aufw.
01.	Steuern und ähnliche Abgaben							
02.	+ Zuwendungen und allgemeine Umlagen							
03.	+ sonstige Transfereinzahlungen							
04.	+ öffentlich-rechtliche Entgelte							
05.	+ privatrechtliche Entgelte							
06.	+ Kostenerstattungen u. Kostenumlagen							
07.	+ Zinsen und ähnliche Einzahlungen							
08.	+ sonstige haushaltswirksame Einzahlungen							
09.	= Summe der Einzahlungen aus lfd. Verwaltungstätigkeit							
10.	- Personalauszahlungen							
11.	- Versorgungsauszahlungen							
12.	- Auszahl. f. Sach- und Dienstleist. u. ger. Verm.							
13.	- Zinsen und ähnliche Auszahlungen							
14.	- Transferauszahlungen							
15.	- sonstige haushaltswirksame Auszahlungen							
16.	= Summe der Auszahlungen aus lfd. Verwaltungstätigkeit							
17.	= Saldo aus lfd. Verwaltungstätigkeit							
18.	+ Zuwendungen für Investitionstätigkeit							
19.	+ Beiträge u. ä. Entgelte für Investitionstätigkeit							
20.	+ Veräußerung von Sachvermögen							
21.	+ Finanzvermögensanlagen							
22.	+ Sonstige Investitionstätigkeit							
23.	= Summe der Einzahlungen aus Investitionstätigkeit							
24.	- Erwerb von Grundstücken und Gebäuden							
25.	- Baumaßnahmen							
26.	- Erwerb von beweglichem Sachvermögen							
27.	- Erwerb von Finanzvermögensanlagen							
28.	- Aktivierbare Zuwendungen							
29.	- Sonstige Investitionstätigkeit							
30.	= Summe der Auszahlungen aus Investitionstätigkeit							
31.	= Saldo aus Investitionstätigkeit							
32.	= Finanzmittel- Überschuss/ -Fehlbetrag							
33.	+ Aufnahme von Krediten u. Darl. f. Investitionstätigkeit							
34.	- Tilgung von Krediten u. Darl. f. Investitionstätigkeit							
35.	= Saldo aus Finanzlerungstätigkeit							
36.	= Finanzmittelveränderung							

Jahresrechnung Gemeinde Osterwald 2018

Teilergebnishaushalt Produkt 12111 Statistik und Wahlen

Gemeinde Osterwald

Nr.	Bezeichnung	Ergebnis des Vorjahres	Ansätze des Haushaltsjahres	Veränderung durch Nachtrag mehr(+)/weniger(-)	Ergebnis des Haushaltsjahres 2018	mehr(+)/weniger(-)	Ermächtigungen aus Haushaltsvorjahren	Zu Spalte 6: Davon bisher nicht bewilligte über-/außerplanmäßige Aufw.
01.	Steuern und ähnliche Abgaben							
02.	+ Zuwendungen und allgemeine Umlagen							
03.	+ Auflösungserträge aus Sonderposten							
04.	+ sonstige Transfererträge							
05.	+ öffentlich-rechtliche Entgelte							
06.	+ privatrechtliche Entgelte							
07.	+ Kostenerstattungen u. Kostenumlagen							
08.	+ Zinsen und ähnliche Finanzerträge							
09.	+ aktivierungsfähige Eigenleistungen							
10.	+/- Bestandsveränderungen							
11.	+ sonstige ordentliche Erträge							
12.	= Summe ordentliche Erträge							
13.	- Personalaufwendungen							
14.	- Versorgungsaufwendungen							
15.	- Aufwendungen für Sach- u. Dienstleistungen							
16.	- Abschreibungen							
17.	- Zinsen und ähnliche Aufwendungen							
18.	- Transferaufwendungen							
19.	- sonstige ordentliche Aufwendungen							
20.	= Summe ordentliche Aufwendungen							
21.	= Ordentliches Ergebnis							
22.	+ Außerordentliche Erträge							
23.	- Außerordentliche Aufwendungen							
24.	= Außerordentliches Ergebnis							
25.	= Jahresergebnis							
26.	+ Erträge aus internen Leistungsbeziehungen							
27.	- Aufwendungen aus internen Leistungsbeziehungen							
28.	= Saldo aus internen Leistungsbeziehungen							
29.	= Ergebnis unter Berücksichtigung der Int. Leistungsbeziehung							

Jahresrechnung Gemeinde Osterwald 2018

Teilfinanzhaushalt Produkt 12111 Statistik und Wahlen

Gemeinde Osterwald

Nr.	Bezeichnung	Ergebnis des Vorjahres	Ansätze des Haushaltsjahres	Veränderung durch Nachtrag mehr(+)/weniger(-)	Ergebnis des Haushaltsjahres 2018	mehr(+)/weniger(-)	Ermächtigungen aus Haushaltsvorjahren	Zu Spalte 6: Davon bisher nicht bewilligte über-/außerplanmäßige Aufw.
01.	Steuern und ähnliche Abgaben							
02.	+ Zuwendungen und allgemeine Umlagen							
03.	+ sonstige Transfereinzahlungen							
04.	+ öffentlich-rechtliche Entgelte							
05.	+ privatrechtliche Entgelte							
06.	+ Kostenerstattungen u. Kostenumlagen							
07.	+ Zinsen und ähnliche Einzahlungen							
08.	+ sonstige haushaltswirksame Einzahlungen							
09.	= Summe der Einzahlungen aus lfd. Verwaltungstätigkeit							
10.	- Personalauszahlungen							
11.	- Versorgungsauszahlungen							
12.	- Auszahl. f. Sach- und Dienstleist. u. ger. Verm.							
13.	- Zinsen und ähnliche Auszahlungen							
14.	- Transferauszahlungen							
15.	- sonstige haushaltswirksame Auszahlungen							
16.	= Summe der Auszahlungen aus lfd. Verwaltungstätigkeit							
17.	= Saldo aus lfd. Verwaltungstätigkeit							
18.	+ Zuwendungen für Investitionstätigkeit							
19.	+ Beiträge u. ä. Entgelte für Investitionstätigkeit							
20.	+ Veräußerung von Sachvermögen							
21.	+ Finanzvermögensanlagen							
22.	+ Sonstige Investitionstätigkeit							
23.	= Summe der Einzahlungen aus Investitionstätigkeit							
24.	- Erwerb von Grundstücken und Gebäuden							
25.	- Baumaßnahmen							
26.	- Erwerb von beweglichem Sachvermögen							
27.	- Erwerb von Finanzvermögensanlagen							
28.	- Aktivierbare Zuwendungen							
29.	- Sonstige Investitionstätigkeit							
30.	= Summe der Auszahlungen aus Investitionstätigkeit							
31.	= Saldo aus Investitionstätigkeit							
32.	= Finanzmittel- Überschuss/ -Fehlbetrag							
33.	+ Aufnahme von Krediten u. Darl. f. Investitionstätigkeit							
34.	- Tilgung von Krediten u. Darl. f. Investitionstätigkeit							
35.	= Saldo aus Finanzlerungstätigkeit							
36.	= Finanzmittelveränderung							

Jahresrechnung Gemeinde Osterwald 2018

Teilergebnishaushalt Produkt 21111 Grundschulversorgung

Gemeinde Osterwald

Nr.	Bezeichnung	Ergebnis des Vorjahres	Ansätze des Haushaltsjahres	Veränderung durch Nachtrag mehr(+)/weniger(-)	Ergebnis des Haushaltsjahres 2018	mehr(+)/weniger(-)	Ermächtigungen aus Haushaltsvorjahren	Zu Spalte 6: Davon bisher nicht bewilligte über-/außerplanmäßige Aufw.
01.	Steuern und ähnliche Abgaben							
02.	+ Zuwendungen und allgemeine Umlagen							
03.	+ Auflösungserträge aus Sonderposten				1.207,50	1.207,50		
04.	+ sonstige Transfererträge							
05.	+ öffentlich-rechtliche Entgelte							
06.	+ privatrechtliche Entgelte							
07.	+ Kostenerstattungen u. Kostenumlagen							
08.	+ Zinsen und ähnliche Finanzerträge							
09.	+ aktivierungsfähige Eigenleistungen							
10.	+/- Bestandsveränderungen							
11.	+ sonstige ordentliche Erträge							
12.	= Summe ordentliche Erträge				1.207,50	1.207,50		
13.	- Personalaufwendungen							
14.	- Versorgungsaufwendungen							
15.	- Aufwendungen für Sach- u. Dienstleistungen							
16.	- Abschreibungen							
17.	- Zinsen und ähnliche Aufwendungen							
18.	- Transferaufwendungen							
19.	- sonstige ordentliche Aufwendungen							
20.	= Summe ordentliche Aufwendungen							
21.	= Ordentliches Ergebnis				1.207,50	1.207,50		
22.	+ Außerordentliche Erträge							
23.	- Außerordentliche Aufwendungen							
24.	= Außerordentliches Ergebnis							
25.	= Jahresergebnis				1.207,50	1.207,50		
26.	+ Erträge aus internen Leistungsbeziehungen							
27.	- Aufwendungen aus internen Leistungsbeziehungen							
28.	= Saldo aus internen Leistungsbeziehungen							
29.	= Ergebnis unter Berücksichtigung der int. Leistungsbeziehung				1.207,50	1.207,50		

Jahresrechnung Gemeinde Osterwald 2018

Teilfinanzhaushalt Produkt 21111 Grundschulversorgung								
Gemeinde Osterwald								
Nr.	Bezeichnung	Ergebnis des Vorjahres	Ansätze des Haushaltsjahres	Veränderung durch Nachtrag mehr(+)/weniger(-)	Ergebnis des Haushaltsjahres 2018	mehr(+)/weniger(-)	Ermächtigungen aus Haushaltsvorjahren	Zu Spalte 6: Davon bisher nicht bewilligte über-/außerplanmäßige Aufw.
01.	Steuern und ähnliche Abgaben							
02.	+ Zuwendungen und allgemeine Umlagen							
03.	+ sonstige Transfereinzahlungen							
04.	+ öffentlich-rechtliche Entgelte							
05.	+ privatrechtliche Entgelte							
06.	+ Kostenerstattungen u. Kostenumlagen							
07.	+ Zinsen und ähnliche Einzahlungen							
08.	+ sonstige haushaltswirksame Einzahlungen							
09.	= Summe der Einzahlungen aus lfd. Verwaltungstätigkeit							
10.	- Personalauszahlungen							
11.	- Versorgungsauszahlungen							
12.	- Auszahl. f. Sach- und Dienstleist. u. ger. Verm.							
13.	- Zinsen und ähnliche Auszahlungen							
14.	- Transferauszahlungen							
15.	- sonstige haushaltswirksame Auszahlungen							
16.	= Summe der Auszahlungen aus lfd. Verwaltungstätigkeit							
17.	= Saldo aus lfd. Verwaltungstätigkeit							
18.	+ Zuwendungen für Investitionstätigkeit	1.500,00			83.210,00	83.210,00		
19.	+ Beiträge u. ä. Entgelte für Investitionstätigkeit							
20.	+ Veräußerung von Sachvermögen							
21.	+ Finanzvermögensanlagen							
22.	+ Sonstige Investitionstätigkeit							
23.	= Summe der Einzahlungen aus Investitionstätigkeit	1.500,00			83.210,00	83.210,00		
24.	- Erwerb von Grundstücken und Gebäuden							
25.	- Baumaßnahmen				-182.958,71	-182.958,71		
26.	- Erwerb von beweglichem Sachvermögen							
27.	- Erwerb von Finanzvermögensanlagen							
28.	- Aktivierbare Zuwendungen							
29.	- Sonstige Investitionstätigkeit							
30.	= Summe der Auszahlungen aus Investitionstätigkeit				-182.958,71	-182.958,71		
31.	= Saldo aus Investitionstätigkeit	1.500,00			-99.748,71	-99.748,71		
32.	= Finanzmittel- Überschuss/ -Fehlbetrag	1.500,00			-99.748,71	-99.748,71		
33.	+ Aufnahme von Krediten u. Darl. f. Investitionstätigkeit							
34.	- Tilgung von Krediten u. Darl. f. Investitionstätigkeit							
35.	= Saldo aus Finanzlerungstätigkeit							
36.	= Finanzmittelveränderung	1.500,00			-99.748,71	-99.748,71		

Jahresrechnung Gemeinde Osterwald 2018

Teilergebnishaushalt Produkt 21211 Hauptschulversorgung

Gemeinde Osterwald

Nr.	Bezeichnung	Ergebnis des Vorjahres	Ansätze des Haushaltsjahres	Veränderung durch Nachtrag mehr(+)/weniger(-)	Ergebnis des Haushaltsjahres 2018	mehr(+)/weniger(-)	Ermächtigungen aus Haushaltsvorjahren	Zu Spalte 6: Davon bisher nicht bewilligte über-/außerplanmäßige Aufw.
01.	Steuern und ähnliche Abgaben							
02.	+ Zuwendungen und allgemeine Umlagen							
03.	+ Auflösungserträge aus Sonderposten							
04.	+ sonstige Transfererträge							
05.	+ öffentlich-rechtliche Entgelte							
06.	+ privatrechtliche Entgelte							
07.	+ Kostenerstattungen u. Kostenumlagen							
08.	+ Zinsen und ähnliche Finanzerträge							
09.	+ aktivierungsfähige Eigenleistungen							
10.	+/- Bestandsveränderungen							
11.	+ sonstige ordentliche Erträge							
12.	= Summe ordentliche Erträge							
13.	- Personalaufwendungen							
14.	- Versorgungsaufwendungen							
15.	- Aufwendungen für Sach- u. Dienstleistungen							
16.	- Abschreibungen							
17.	- Zinsen und ähnliche Aufwendungen							
18.	- Transferaufwendungen							
19.	- sonstige ordentliche Aufwendungen							
20.	= Summe ordentliche Aufwendungen							
21.	= Ordentliches Ergebnis							
22.	+ Außerordentliche Erträge							
23.	- Außerordentliche Aufwendungen							
24.	= Außerordentliches Ergebnis							
25.	= Jahresergebnis							
26.	+ Erträge aus internen Leistungsbeziehungen							
27.	- Aufwendungen aus internen Leistungsbeziehungen							
28.	= Saldo aus internen Leistungsbeziehungen							
29.	= Ergebnis unter Berücksichtigung der Int. Leistungsbeziehung							

Jahresrechnung Gemeinde Osterwald 2018

Teilfinanzhaushalt Produkt 21211 Hauptschulversorgung								
Gemeinde Osterwald								
Nr.	Bezeichnung	Ergebnis des Vorjahres	Ansätze des Haushaltsjahres	Veränderung durch Nachtrag mehr(+)/weniger(-)	Ergebnis des Haushaltsjahres 2018	mehr(+)/weniger(-)	Ermächtigungen aus Haushaltsvorjahren	Zu Spalte 6: Davon bisher nicht bewilligte über-/außerplanmäßige Aufw.
01.	Steuern und ähnliche Abgaben							
02.	+ Zuwendungen und allgemeine Umlagen							
03.	+ sonstige Transfereinzahlungen							
04.	+ öffentlich-rechtliche Entgelte							
05.	+ privatrechtliche Entgelte							
06.	+ Kostenerstattungen u. Kostenumlagen							
07.	+ Zinsen und ähnliche Einzahlungen							
08.	+ sonstige haushaltswirksame Einzahlungen							
09.	= Summe der Einzahlungen aus lfd. Verwaltungstätigkeit							
10.	- Personalauszahlungen							
11.	- Versorgungsauszahlungen							
12.	- Auszahl. f. Sach- und Dienstleist. u. ger. Verm.							
13.	- Zinsen und ähnliche Auszahlungen							
14.	- Transferauszahlungen							
15.	- sonstige haushaltswirksame Auszahlungen							
16.	= Summe der Auszahlungen aus lfd. Verwaltungstätigkeit							
17.	= Saldo aus lfd. Verwaltungstätigkeit							
18.	+ Zuwendungen für Investitionstätigkeit							
19.	+ Beiträge u. ä. Entgelte für Investitionstätigkeit							
20.	+ Veräußerung von Sachvermögen							
21.	+ Finanzvermögensanlagen							
22.	+ Sonstige Investitionstätigkeit							
23.	= Summe der Einzahlungen aus Investitionstätigkeit							
24.	- Erwerb von Grundstücken und Gebäuden							
25.	- Baumaßnahmen							
26.	- Erwerb von beweglichem Sachvermögen							
27.	- Erwerb von Finanzvermögensanlagen							
28.	- Aktivierbare Zuwendungen							
29.	- Sonstige Investitionstätigkeit							
30.	= Summe der Auszahlungen aus Investitionstätigkeit							
31.	= Saldo aus Investitionstätigkeit							
32.	= Finanzmittel- Überschuss/ -Fehlbetrag							
33.	+ Aufnahme von Krediten u. Darl. f. Investitionstätigkeit							
34.	- Tilgung von Krediten u. Darl. f. Investitionstätigkeit							
35.	= Saldo aus Finanzlerungstätigkeit							
36.	= Finanzmittelveränderung							

Jahresrechnung Gemeinde Osterwald 2018

Teilergebnishaushalt Produkt 21311 Kombinierte Grund- und Hauptschule

Gemeinde Osterwald

Nr.	Bezeichnung	Ergebnis des Vorjahres	Ansätze des Haushaltsjahres	Veränderung durch Nachtrag mehr(+)/weniger(-)	Ergebnis des Haushaltsjahres 2018	mehr(+)/weniger(-)	Ermächtigungen aus Haushaltsvorjahren	Zu Spalte 6: Davon bisher nicht bewilligte über-/außerplanmäßige Aufw.
01.	Steuern und ähnliche Abgaben							
02.	+ Zuwendungen und allgemeine Umlagen							
03.	+ Auflösungserträge aus Sonderposten							
04.	+ sonstige Transfererträge							
05.	+ öffentlich-rechtliche Entgelte							
06.	+ privatrechtliche Entgelte							
07.	+ Kostenerstattungen u. Kostenumlagen							
08.	+ Zinsen und ähnliche Finanzerträge							
09.	+ aktivierungsfähige Eigenleistungen							
10.	+/- Bestandsveränderungen							
11.	+ sonstige ordentliche Erträge							
12.	= Summe ordentliche Erträge							
13.	- Personalaufwendungen							
14.	- Versorgungsaufwendungen							
15.	- Aufwendungen für Sach- u. Dienstleistungen							
16.	- Abschreibungen							
17.	- Zinsen und ähnliche Aufwendungen							
18.	- Transferaufwendungen							
19.	- sonstige ordentliche Aufwendungen							
20.	= Summe ordentliche Aufwendungen							
21.	= Ordentliches Ergebnis							
22.	+ Außerordentliche Erträge							
23.	- Außerordentliche Aufwendungen							
24.	= Außerordentliches Ergebnis							
25.	= Jahresergebnis							
26.	+ Erträge aus internen Leistungsbeziehungen							
27.	- Aufwendungen aus internen Leistungsbeziehungen							
28.	= Saldo aus internen Leistungsbeziehungen							
29.	= Ergebnis unter Berücksichtigung der Int. Leistungsbeziehung							

Jahresrechnung Gemeinde Osterwald 2018

Teilfinanzhaushalt Produkt 21311 Kombinierte Grund- und Hauptschule

Gemeinde Osterwald

Nr.	Bezeichnung	Ergebnis des Vorjahres	Ansätze des Haushaltsjahres	Veränderung durch Nachtrag mehr(+)/weniger(-)	Ergebnis des Haushaltsjahres 2018	mehr(+)/weniger(-)	Ermächtigungen aus Haushaltsvorjahren	Zu Spalte 6: Davon bisher nicht bewilligte über-/außerplanmäßige Aufw.
01.	Steuern und ähnliche Abgaben							
02.	+ Zuwendungen und allgemeine Umlagen							
03.	+ sonstige Transfereinzahlungen							
04.	+ öffentlich-rechtliche Entgelte							
05.	+ privatrechtliche Entgelte							
06.	+ Kostenerstattungen u. Kostenumlagen							
07.	+ Zinsen und ähnliche Einzahlungen							
08.	+ sonstige haushaltswirksame Einzahlungen							
09.	= Summe der Einzahlungen aus lfd. Verwaltungstätigkeit							
10.	- Personalauszahlungen							
11.	- Versorgungsauszahlungen							
12.	- Auszahl. f. Sach- und Dienstleist. u. ger. Verm.							
13.	- Zinsen und ähnliche Auszahlungen							
14.	- Transferauszahlungen							
15.	- sonstige haushaltswirksame Auszahlungen							
16.	= Summe der Auszahlungen aus lfd. Verwaltungstätigkeit							
17.	= Saldo aus lfd. Verwaltungstätigkeit							
18.	+ Zuwendungen für Investitionstätigkeit							
19.	+ Beiträge u. ä. Entgelte für Investitionstätigkeit							
20.	+ Veräußerung von Sachvermögen							
21.	+ Finanzvermögensanlagen							
22.	+ Sonstige Investitionstätigkeit							
23.	= Summe der Einzahlungen aus Investitionstätigkeit							
24.	- Erwerb von Grundstücken und Gebäuden							
25.	- Baumaßnahmen							
26.	- Erwerb von beweglichem Sachvermögen							
27.	- Erwerb von Finanzvermögensanlagen							
28.	- Aktivierbare Zuwendungen							
29.	- Sonstige Investitionstätigkeit							
30.	= Summe der Auszahlungen aus Investitionstätigkeit							
31.	= Saldo aus Investitionstätigkeit							
32.	= Finanzmittel- Überschuss/ -Fehlbetrag							
33.	+ Aufnahme von Krediten u. Darl. f. Investitionstätigkeit							
34.	- Tilgung von Krediten u. Darl. f. Investitionstätigkeit							
35.	= Saldo aus Finanzlerungstätigkeit							
36.	= Finanzmittelveränderung							

Jahresrechnung Gemeinde Osterwald 2018

Teilergebnishaushalt Produkt 21511 Realschulversorgung

Gemeinde Osterwald

Nr.	Bezeichnung	Ergebnis des Vorjahres	Ansätze des Haushaltsjahres	Veränderung durch Nachtrag mehr(+)/weniger(-)	Ergebnis des Haushaltsjahres 2018	mehr(+)/weniger(-)	Ermächtigungen aus Haushaltsvorjahren	Zu Spalte 6: Davon bisher nicht bewilligte über-/außerplanmäßige Aufw.
01.	Steuern und ähnliche Abgaben							
02.	+ Zuwendungen und allgemeine Umlagen							
03.	+ Auflösungserträge aus Sonderposten							
04.	+ sonstige Transfererträge							
05.	+ öffentlich-rechtliche Entgelte							
06.	+ privatrechtliche Entgelte							
07.	+ Kostenerstattungen u. Kostenumlagen							
08.	+ Zinsen und ähnliche Finanzerträge							
09.	+ aktivierungsfähige Eigenleistungen							
10.	+/- Bestandsveränderungen							
11.	+ sonstige ordentliche Erträge							
12.	= Summe ordentliche Erträge							
13.	- Personalaufwendungen							
14.	- Versorgungsaufwendungen							
15.	- Aufwendungen für Sach- u. Dienstleistungen							
16.	- Abschreibungen							
17.	- Zinsen und ähnliche Aufwendungen							
18.	- Transferaufwendungen							
19.	- sonstige ordentliche Aufwendungen							
20.	= Summe ordentliche Aufwendungen							
21.	= Ordentliches Ergebnis							
22.	+ Außerordentliche Erträge							
23.	- Außerordentliche Aufwendungen							
24.	= Außerordentliches Ergebnis							
25.	= Jahresergebnis							
26.	+ Erträge aus internen Leistungsbeziehungen							
27.	- Aufwendungen aus internen Leistungsbeziehungen							
28.	= Saldo aus internen Leistungsbeziehungen							
29.	= Ergebnis unter Berücksichtigung der Int. Leistungsbeziehung							

Jahresrechnung Gemeinde Osterwald 2018

Teilfinanzhaushalt Produkt 21511 Realschulversorgung

Gemeinde Osterwald

Nr.	Bezeichnung	Ergebnis des Vorjahres	Ansätze des Haushaltsjahres	Veränderung durch Nachtrag mehr(+)/weniger(-)	Ergebnis des Haushaltsjahres 2018	mehr(+)/weniger(-)	Ermächtigungen aus Haushaltsvorjahren	Zu Spalte 6: Davon bisher nicht bewilligte über-/außerplanmäßige Aufw.
01.	Steuern und ähnliche Abgaben							
02.	+ Zuwendungen und allgemeine Umlagen							
03.	+ sonstige Transfereinzahlungen							
04.	+ öffentlich-rechtliche Entgelte							
05.	+ privatrechtliche Entgelte							
06.	+ Kostenerstattungen u. Kostenumlagen							
07.	+ Zinsen und ähnliche Einzahlungen							
08.	+ sonstige haushaltswirksame Einzahlungen							
09.	= Summe der Einzahlungen aus lfd. Verwaltungstätigkeit							
10.	- Personalauszahlungen							
11.	- Versorgungsauszahlungen							
12.	- Auszahl. f. Sach- und Dienstleist. u. ger. Verm.							
13.	- Zinsen und ähnliche Auszahlungen							
14.	- Transferauszahlungen							
15.	- sonstige haushaltswirksame Auszahlungen							
16.	= Summe der Auszahlungen aus lfd. Verwaltungstätigkeit							
17.	= Saldo aus lfd. Verwaltungstätigkeit							
18.	+ Zuwendungen für Investitionstätigkeit							
19.	+ Beiträge u. ä. Entgelte für Investitionstätigkeit							
20.	+ Veräußerung von Sachvermögen							
21.	+ Finanzvermögensanlagen							
22.	+ Sonstige Investitionstätigkeit							
23.	= Summe der Einzahlungen aus Investitionstätigkeit							
24.	- Erwerb von Grundstücken und Gebäuden							
25.	- Baumaßnahmen							
26.	- Erwerb von beweglichem Sachvermögen							
27.	- Erwerb von Finanzvermögensanlagen							
28.	- Aktivierbare Zuwendungen							
29.	- Sonstige Investitionstätigkeit							
30.	= Summe der Auszahlungen aus Investitionstätigkeit							
31.	= Saldo aus Investitionstätigkeit							
32.	= Finanzmittel- Überschuss/ -Fehlbetrag							
33.	+ Aufnahme von Krediten u. Darl. f. Investitionstätigkeit							
34.	- Tilgung von Krediten u. Darl. f. Investitionstätigkeit							
35.	= Saldo aus Finanzlerungstätigkeit							
36.	= Finanzmittelveränderung							

Jahresrechnung Gemeinde Osterwald 2018

Teilergebnishaushalt Produkt 21611 Haupt- und Realschule

Gemeinde Osterwald

Nr.	Bezeichnung	Ergebnis des Vorjahres	Ansätze des Haushaltsjahres	Veränderung durch Nachtrag mehr(+)/weniger(-)	Ergebnis des Haushaltsjahres 2018	mehr(+)/weniger(-)	Ermächtigungen aus Haushaltsvorjahren	Zu Spalte 6: Davon bisher nicht bewilligte über-/außerplanmäßige Aufw.
01.	Steuern und ähnliche Abgaben							
02.	+ Zuwendungen und allgemeine Umlagen							
03.	+ Auflösungserträge aus Sonderposten							
04.	+ sonstige Transfererträge							
05.	+ öffentlich-rechtliche Entgelte							
06.	+ privatrechtliche Entgelte							
07.	+ Kostenerstattungen u. Kostenumlagen							
08.	+ Zinsen und ähnliche Finanzerträge							
09.	+ aktivierungsfähige Eigenleistungen							
10.	+/- Bestandsveränderungen							
11.	+ sonstige ordentliche Erträge							
12.	= Summe ordentliche Erträge							
13.	- Personalaufwendungen							
14.	- Versorgungsaufwendungen							
15.	- Aufwendungen für Sach- u. Dienstleistungen							
16.	- Abschreibungen							
17.	- Zinsen und ähnliche Aufwendungen							
18.	- Transferaufwendungen							
19.	- sonstige ordentliche Aufwendungen							
20.	= Summe ordentliche Aufwendungen							
21.	= Ordentliches Ergebnis							
22.	+ Außerordentliche Erträge							
23.	- Außerordentliche Aufwendungen							
24.	= Außerordentliches Ergebnis							
25.	= Jahresergebnis							
26.	+ Erträge aus internen Leistungsbeziehungen							
27.	- Aufwendungen aus internen Leistungsbeziehungen							
28.	= Saldo aus internen Leistungsbeziehungen							
29.	= Ergebnis unter Berücksichtigung der Int. Leistungsbeziehung							

Jahresrechnung Gemeinde Osterwald 2018

Teilfinanzhaushalt Produkt 21611 Haupt- und Realschule								
Gemeinde Osterwald								
Nr.	Bezeichnung	Ergebnis des Vorjahres	Ansätze des Haushaltsjahres	Veränderung durch Nachtrag mehr(+)/weniger(-)	Ergebnis des Haushaltsjahres 2018	mehr(+)/weniger(-)	Ermächtigungen aus Haushaltsvorjahren	Zu Spalte 6: Davon bisher nicht bewilligte über-/außerplanmäßige Aufw.
01.	Steuern und ähnliche Abgaben							
02.	+ Zuwendungen und allgemeine Umlagen							
03.	+ sonstige Transfereinzahlungen							
04.	+ öffentlich-rechtliche Entgelte							
05.	+ privatrechtliche Entgelte							
06.	+ Kostenerstattungen u. Kostenumlagen							
07.	+ Zinsen und ähnliche Einzahlungen							
08.	+ sonstige haushaltswirksame Einzahlungen							
09.	= Summe der Einzahlungen aus lfd. Verwaltungstätigkeit							
10.	- Personalauszahlungen							
11.	- Versorgungsauszahlungen							
12.	- Auszahl. f. Sach- und Dienstleist. u. ger. Verm.							
13.	- Zinsen und ähnliche Auszahlungen							
14.	- Transferauszahlungen							
15.	- sonstige haushaltswirksame Auszahlungen							
16.	= Summe der Auszahlungen aus lfd. Verwaltungstätigkeit							
17.	= Saldo aus lfd. Verwaltungstätigkeit							
18.	+ Zuwendungen für Investitionstätigkeit							
19.	+ Beiträge u. ä. Entgelte für Investitionstätigkeit							
20.	+ Veräußerung von Sachvermögen							
21.	+ Finanzvermögensanlagen							
22.	+ Sonstige Investitionstätigkeit							
23.	= Summe der Einzahlungen aus Investitionstätigkeit							
24.	- Erwerb von Grundstücken und Gebäuden							
25.	- Baumaßnahmen							
26.	- Erwerb von beweglichem Sachvermögen							
27.	- Erwerb von Finanzvermögensanlagen							
28.	- Aktivierbare Zuwendungen							
29.	- Sonstige Investitionstätigkeit							
30.	= Summe der Auszahlungen aus Investitionstätigkeit							
31.	= Saldo aus Investitionstätigkeit							
32.	= Finanzmittel- Überschuss/ -Fehlbetrag							
33.	+ Aufnahme von Krediten u. Darl. f. Investitionstätigkeit							
34.	- Tilgung von Krediten u. Darl. f. Investitionstätigkeit							
35.	= Saldo aus Finanzlerungstätigkeit							
36.	= Finanzmittelveränderung							

Jahresrechnung Gemeinde Osterwald 2018

Teilergebnishaushalt Produkt 21811 Gesamtschulangebot

Gemeinde Osterwald

Nr.	Bezeichnung	Ergebnis des Vorjahres	Ansätze des Haushaltsjahres	Veränderung durch Nachtrag mehr(+)/weniger(-)	Ergebnis des Haushaltsjahres 2018	mehr(+)/weniger(-)	Ermächtigungen aus Haushaltsvorjahren	Zu Spalte 6: Davon bisher nicht bewilligte über-/außerplanmäßige Aufw.
01.	Steuern und ähnliche Abgaben							
02.	+ Zuwendungen und allgemeine Umlagen							
03.	+ Auflösungserträge aus Sonderposten							
04.	+ sonstige Transfererträge							
05.	+ öffentlich-rechtliche Entgelte							
06.	+ privatrechtliche Entgelte							
07.	+ Kostenerstattungen u. Kostenumlagen							
08.	+ Zinsen und ähnliche Finanzerträge							
09.	+ aktivierungsfähige Eigenleistungen							
10.	+/- Bestandsveränderungen							
11.	+ sonstige ordentliche Erträge							
12.	= Summe ordentliche Erträge							
13.	- Personalaufwendungen							
14.	- Versorgungsaufwendungen							
15.	- Aufwendungen für Sach- u. Dienstleistungen							
16.	- Abschreibungen							
17.	- Zinsen und ähnliche Aufwendungen							
18.	- Transferaufwendungen							
19.	- sonstige ordentliche Aufwendungen							
20.	= Summe ordentliche Aufwendungen							
21.	= Ordentliches Ergebnis							
22.	+ Außerordentliche Erträge							
23.	- Außerordentliche Aufwendungen							
24.	= Außerordentliches Ergebnis							
25.	= Jahresergebnis							
26.	+ Erträge aus internen Leistungsbeziehungen							
27.	- Aufwendungen aus internen Leistungsbeziehungen							
28.	= Saldo aus internen Leistungsbeziehungen							
29.	= Ergebnis unter Berücksichtigung der Int. Leistungsbeziehung							

Jahresrechnung Gemeinde Osterwald 2018

Teilfinanzhaushalt Produkt 21811 Gesamtschulangebot								
Gemeinde Osterwald								
Nr.	Bezeichnung	Ergebnis des Vorjahres	Ansätze des Haushaltsjahres	Veränderung durch Nachtrag mehr(+)/weniger(-)	Ergebnis des Haushaltsjahres 2018	mehr(+)/weniger(-)	Ermächtigungen aus Haushaltsvorjahren	Zu Spalte 6: Davon bisher nicht bewilligte über-/außerplanmäßige Aufw.
01.	Steuern und ähnliche Abgaben							
02.	+ Zuwendungen und allgemeine Umlagen							
03.	+ sonstige Transfereinzahlungen							
04.	+ öffentlich-rechtliche Entgelte							
05.	+ privatrechtliche Entgelte							
06.	+ Kostenerstattungen u. Kostenumlagen							
07.	+ Zinsen und ähnliche Einzahlungen							
08.	+ sonstige haushaltswirksame Einzahlungen							
09.	= Summe der Einzahlungen aus lfd. Verwaltungstätigkeit							
10.	- Personalauszahlungen							
11.	- Versorgungsauszahlungen							
12.	- Auszahl. f. Sach- und Dienstleist. u. ger. Verm.							
13.	- Zinsen und ähnliche Auszahlungen							
14.	- Transferauszahlungen							
15.	- sonstige haushaltswirksame Auszahlungen							
16.	= Summe der Auszahlungen aus lfd. Verwaltungstätigkeit							
17.	= Saldo aus lfd. Verwaltungstätigkeit							
18.	+ Zuwendungen für Investitionstätigkeit							
19.	+ Beiträge u. ä. Entgelte für Investitionstätigkeit							
20.	+ Veräußerung von Sachvermögen							
21.	+ Finanzvermögensanlagen							
22.	+ Sonstige Investitionstätigkeit							
23.	= Summe der Einzahlungen aus Investitionstätigkeit							
24.	- Erwerb von Grundstücken und Gebäuden							
25.	- Baumaßnahmen							
26.	- Erwerb von beweglichem Sachvermögen							
27.	- Erwerb von Finanzvermögensanlagen							
28.	- Aktivierbare Zuwendungen							
29.	- Sonstige Investitionstätigkeit							
30.	= Summe der Auszahlungen aus Investitionstätigkeit							
31.	= Saldo aus Investitionstätigkeit							
32.	= Finanzmittel- Überschuss/ -Fehlbetrag							
33.	+ Aufnahme von Krediten u. Darl. f. Investitionstätigkeit							
34.	- Tilgung von Krediten u. Darl. f. Investitionstätigkeit							
35.	= Saldo aus Finanzlerungstätigkeit							
36.	= Finanzmittelveränderung							

Jahresrechnung Gemeinde Osterwald 2018

Teilergebnishaushalt Produkt 24311 Schulzentrumservice

Gemeinde Osterwald

Nr.	Bezeichnung	Ergebnis des Vorjahres	Ansätze des Haushaltsjahres	Veränderung durch Nachtrag mehr(+)/weniger(-)	Ergebnis des Haushaltsjahres 2018	mehr(+)/weniger(-)	Ermächtigungen aus Haushaltsvorjahren	Zu Spalte 6: Davon bisher nicht bewilligte über-/außerplanmäßige Aufw.
01.	Steuern und ähnliche Abgaben							
02.	+ Zuwendungen und allgemeine Umlagen							
03.	+ Auflösungserträge aus Sonderposten							
04.	+ sonstige Transfererträge							
05.	+ öffentlich-rechtliche Entgelte							
06.	+ privatrechtliche Entgelte							
07.	+ Kostenerstattungen u. Kostenumlagen							
08.	+ Zinsen und ähnliche Finanzerträge							
09.	+ aktivierungsfähige Eigenleistungen							
10.	+/- Bestandsveränderungen							
11.	+ sonstige ordentliche Erträge							
12.	= Summe ordentliche Erträge							
13.	- Personalaufwendungen							
14.	- Versorgungsaufwendungen							
15.	- Aufwendungen für Sach- u. Dienstleistungen							
16.	- Abschreibungen							
17.	- Zinsen und ähnliche Aufwendungen							
18.	- Transferaufwendungen							
19.	- sonstige ordentliche Aufwendungen							
20.	= Summe ordentliche Aufwendungen							
21.	= Ordentliches Ergebnis							
22.	+ Außerordentliche Erträge							
23.	- Außerordentliche Aufwendungen							
24.	= Außerordentliches Ergebnis							
25.	= Jahresergebnis							
26.	+ Erträge aus internen Leistungsbeziehungen							
27.	- Aufwendungen aus internen Leistungsbeziehungen							
28.	= Saldo aus internen Leistungsbeziehungen							
29.	= Ergebnis unter Berücksichtigung der Int. Leistungsbeziehung							

Jahresrechnung Gemeinde Osterwald 2018

Teilfinanzhaushalt Produkt 24311 Schulzentrumservice

Gemeinde Osterwald

Nr.	Bezeichnung	Ergebnis des Vorjahres	Ansätze des Haushaltsjahres	Veränderung durch Nachtrag mehr(+)/weniger(-)	Ergebnis des Haushaltsjahres 2018	mehr(+)/weniger(-)	Ermächtigungen aus Haushaltsvorjahren	Zu Spalte 6: Davon bisher nicht bewilligte über-/außerplanmäßige Aufw.
01.	Steuern und ähnliche Abgaben							
02.	+ Zuwendungen und allgemeine Umlagen							
03.	+ sonstige Transfereinzahlungen							
04.	+ öffentlich-rechtliche Entgelte							
05.	+ privatrechtliche Entgelte							
06.	+ Kostenerstattungen u. Kostenumlagen							
07.	+ Zinsen und ähnliche Einzahlungen							
08.	+ sonstige haushaltswirksame Einzahlungen							
09.	= Summe der Einzahlungen aus lfd. Verwaltungstätigkeit							
10.	- Personalauszahlungen							
11.	- Versorgungsauszahlungen							
12.	- Auszahl. f. Sach- und Dienstleist. u. ger. Verm.							
13.	- Zinsen und ähnliche Auszahlungen							
14.	- Transferauszahlungen							
15.	- sonstige haushaltswirksame Auszahlungen							
16.	= Summe der Auszahlungen aus lfd. Verwaltungstätigkeit							
17.	= Saldo aus lfd. Verwaltungstätigkeit							
18.	+ Zuwendungen für Investitionstätigkeit							
19.	+ Beiträge u. ä. Entgelte für Investitionstätigkeit							
20.	+ Veräußerung von Sachvermögen							
21.	+ Finanzvermögensanlagen							
22.	+ Sonstige Investitionstätigkeit							
23.	= Summe der Einzahlungen aus Investitionstätigkeit							
24.	- Erwerb von Grundstücken und Gebäuden							
25.	- Baumaßnahmen							
26.	- Erwerb von beweglichem Sachvermögen							
27.	- Erwerb von Finanzvermögensanlagen							
28.	- Aktivierbare Zuwendungen							
29.	- Sonstige Investitionstätigkeit							
30.	= Summe der Auszahlungen aus Investitionstätigkeit							
31.	= Saldo aus Investitionstätigkeit							
32.	= Finanzmittel- Überschuss/ -Fehlbetrag							
33.	+ Aufnahme von Krediten u. Darl. f. Investitionstätigkeit							
34.	- Tilgung von Krediten u. Darl. f. Investitionstätigkeit							
35.	= Saldo aus Finanzlerungstätigkeit							
36.	= Finanzmittelveränderung							

Jahresrechnung Gemeinde Osterwald 2018

Teilergebnishaushalt Produkt 25211 Museen und Ausstellungen

Gemeinde Osterwald

Nr.	Bezeichnung	Ergebnis des Vorjahres	Ansätze des Haushaltsjahres	Veränderung durch Nachtrag mehr(+)/weniger(-)	Ergebnis des Haushaltsjahres 2018	mehr(+)/weniger(-)	Ermächtigungen aus Haushaltsvorjahren	Zu Spalte 6: Davon bisher nicht bewilligte über-/außerplanmäßige Aufw.
01.	Steuern und ähnliche Abgaben							
02.	+ Zuwendungen und allgemeine Umlagen							
03.	+ Auflösungserträge aus Sonderposten	1.348,88	2.600,00		1.348,88	-1.251,12		
04.	+ sonstige Transfererträge							
05.	+ öffentlich-rechtliche Entgelte							
06.	+ privatrechtliche Entgelte							
07.	+ Kostenerstattungen u. Kostenumlagen							
08.	+ Zinsen und ähnliche Finanzerträge							
09.	+ aktivierungsfähige Eigenleistungen							
10.	+/- Bestandsveränderungen							
11.	+ sonstige ordentliche Erträge							
12.	= Summe ordentliche Erträge	1.348,88	2.600,00		1.348,88	-1.251,12		
13.	- Personalaufwendungen							
14.	- Versorgungsaufwendungen							
15.	- Aufwendungen für Sach- u. Dienstleistungen	-1.583,63	-2.800,00		-2.298,13	501,87		
16.	- Abschreibungen	-4.651,95	-4.700,00		-4.651,95	48,05		
17.	- Zinsen und ähnliche Aufwendungen							
18.	- Transferaufwendungen		-100,00		-140,00	-40,00		
19.	- sonstige ordentliche Aufwendungen		-500,00		-119,20	380,80		
20.	= Summe ordentliche Aufwendungen	-6.235,58	-8.100,00		-7.209,28	890,72		
21.	= Ordentliches Ergebnis	-4.886,70	-5.500,00		-5.860,40	-360,40		
22.	+ Außerordentliche Erträge							
23.	- Außerordentliche Aufwendungen							
24.	= Außerordentliches Ergebnis							
25.	= Jahresergebnis	-4.886,70	-5.500,00		-5.860,40	-360,40		
26.	+ Erträge aus internen Leistungsbeziehungen							
27.	- Aufwendungen aus internen Leistungsbeziehungen							
28.	= Saldo aus internen Leistungsbeziehungen							
29.	= Ergebnis unter Berücksichtigung der Int. Leistungsbeziehung	-4.886,70	-5.500,00		-5.860,40	-360,40		

Jahresrechnung Gemeinde Osterwald 2018

Teilfinanzhaushalt Produkt 25211 Museen und Ausstellungen

Gemeinde Osterwald

Nr.	Bezeichnung	Ergebnis des Vorjahres	Ansätze des Haushaltsjahres	Veränderung durch Nachtrag mehr(+)/weniger(-)	Ergebnis des Haushaltsjahres 2018	mehr(+)/weniger(-)	Ermächtigungen aus Haushaltsvorjahren	Zu Spalte 6: Davon bisher nicht bewilligte über-/außerplanmäßige Aufw.
01.	Steuern und ähnliche Abgaben							
02.	+ Zuwendungen und allgemeine Umlagen							
03.	+ sonstige Transfereinzahlungen							
04.	+ öffentlich-rechtliche Entgelte							
05.	+ privatrechtliche Entgelte							
06.	+ Kostenerstattungen u. Kostenumlagen							
07.	+ Zinsen und ähnliche Einzahlungen							
08.	+ sonstige haushaltswirksame Einzahlungen							
09.	= Summe der Einzahlungen aus lfd. Verwaltungstätigkeit							
10.	- Personalauszahlungen							
11.	- Versorgungsauszahlungen							
12.	- Auszahl. f. Sach- und Dienstleist. u. ger. Verm.	-1.635,51	-2.800,00		-2.376,35	423,65		
13.	- Zinsen und ähnliche Auszahlungen							
14.	- Transferauszahlungen		-100,00		-140,00	-40,00		
15.	- sonstige haushaltswirksame Auszahlungen		-500,00		-119,20	380,80		
16.	= Summe der Auszahlungen aus lfd. Verwaltungstätigkeit	-1.635,51	-3.400,00		-2.635,55	764,45		
17.	= Saldo aus lfd. Verwaltungstätigkeit	-1.635,51	-3.400,00		-2.635,55	764,45		
18.	+ Zuwendungen für Investitionstätigkeit							
19.	+ Beiträge u. ä. Entgelte für Investitionstätigkeit							
20.	+ Veräußerung von Sachvermögen							
21.	+ Finanzvermögensanlagen							
22.	+ Sonstige Investitionstätigkeit							
23.	= Summe der Einzahlungen aus Investitionstätigkeit							
24.	- Erwerb von Grundstücken und Gebäuden							
25.	- Baumaßnahmen							
26.	- Erwerb von beweglichem Sachvermögen							
27.	- Erwerb von Finanzvermögensanlagen							
28.	- Aktivierbare Zuwendungen							
29.	- Sonstige Investitionstätigkeit							
30.	= Summe der Auszahlungen aus Investitionstätigkeit							
31.	= Saldo aus Investitionstätigkeit							
32.	= Finanzmittel- Überschuss/ -Fehlbetrag	-1.635,51	-3.400,00		-2.635,55	764,45		
33.	+ Aufnahme von Krediten u. Darl. f. Investitionstätigkeit							
34.	- Tilgung von Krediten u. Darl. f. Investitionstätigkeit							
35.	= Saldo aus Finanzlerungstätigkeit							
36.	= Finanzmittelveränderung	-1.635,51	-3.400,00		-2.635,55	764,45		

Jahresrechnung Gemeinde Osterwald 2018

Teilergebnishaushalt Produkt 26311 Musikschulangebot

Gemeinde Osterwald

Nr.	Bezeichnung	Ergebnis des Vorjahres	Ansätze des Haushaltsjahres	Veränderung durch Nachtrag mehr(+)/weniger(-)	Ergebnis des Haushaltsjahres 2018	mehr(+)/weniger(-)	Ermächtigungen aus Haushaltsvorjahren	Zu Spalte 6: Davon bisher nicht bewilligte über-/außerplanmäßige Aufw.
01.	Steuern und ähnliche Abgaben							
02.	+ Zuwendungen und allgemeine Umlagen							
03.	+ Auflösungserträge aus Sonderposten							
04.	+ sonstige Transfererträge							
05.	+ öffentlich-rechtliche Entgelte							
06.	+ privatrechtliche Entgelte							
07.	+ Kostenerstattungen u. Kostenumlagen							
08.	+ Zinsen und ähnliche Finanzerträge							
09.	+ aktivierungsfähige Eigenleistungen							
10.	+/- Bestandsveränderungen							
11.	+ sonstige ordentliche Erträge							
12.	= Summe ordentliche Erträge							
13.	- Personalaufwendungen							
14.	- Versorgungsaufwendungen							
15.	- Aufwendungen für Sach- u. Dienstleistungen							
16.	- Abschreibungen							
17.	- Zinsen und ähnliche Aufwendungen							
18.	- Transferaufwendungen							
19.	- sonstige ordentliche Aufwendungen							
20.	= Summe ordentliche Aufwendungen							
21.	= Ordentliches Ergebnis							
22.	+ Außerordentliche Erträge							
23.	- Außerordentliche Aufwendungen							
24.	= Außerordentliches Ergebnis							
25.	= Jahresergebnis							
26.	+ Erträge aus internen Leistungsbeziehungen							
27.	- Aufwendungen aus internen Leistungsbeziehungen							
28.	= Saldo aus internen Leistungsbeziehungen							
29.	= Ergebnis unter Berücksichtigung der Int. Leistungsbeziehung							

Jahresrechnung Gemeinde Osterwald 2018

Teilfinanzhaushalt Produkt 26311 Musikschulangebot

Gemeinde Osterwald

Nr.	Bezeichnung	Ergebnis des Vorjahres	Ansätze des Haushaltsjahres	Veränderung durch Nachtrag mehr(+)/weniger(-)	Ergebnis des Haushaltsjahres 2018	mehr(+)/weniger(-)	Ermächtigungen aus Haushaltsvorjahren	Zu Spalte 6: Davon bisher nicht bewilligte über-/außerplanmäßige Aufw.
01.	Steuern und ähnliche Abgaben							
02.	+ Zuwendungen und allgemeine Umlagen							
03.	+ sonstige Transfereinzahlungen							
04.	+ öffentlich-rechtliche Entgelte							
05.	+ privatrechtliche Entgelte							
06.	+ Kostenerstattungen u. Kostenumlagen							
07.	+ Zinsen und ähnliche Einzahlungen							
08.	+ sonstige haushaltswirksame Einzahlungen							
09.	= Summe der Einzahlungen aus lfd. Verwaltungstätigkeit							
10.	- Personalauszahlungen							
11.	- Versorgungsauszahlungen							
12.	- Auszahl. f. Sach- und Dienstleist. u. ger. Verm.							
13.	- Zinsen und ähnliche Auszahlungen							
14.	- Transferauszahlungen							
15.	- sonstige haushaltswirksame Auszahlungen							
16.	= Summe der Auszahlungen aus lfd. Verwaltungstätigkeit							
17.	= Saldo aus lfd. Verwaltungstätigkeit							
18.	+ Zuwendungen für Investitionstätigkeit							
19.	+ Beiträge u. ä. Entgelte für Investitionstätigkeit							
20.	+ Veräußerung von Sachvermögen							
21.	+ Finanzvermögensanlagen							
22.	+ Sonstige Investitionstätigkeit							
23.	= Summe der Einzahlungen aus Investitionstätigkeit							
24.	- Erwerb von Grundstücken und Gebäuden							
25.	- Baumaßnahmen							
26.	- Erwerb von beweglichem Sachvermögen							
27.	- Erwerb von Finanzvermögensanlagen							
28.	- Aktivierbare Zuwendungen							
29.	- Sonstige Investitionstätigkeit							
30.	= Summe der Auszahlungen aus Investitionstätigkeit							
31.	= Saldo aus Investitionstätigkeit							
32.	= Finanzmittel- Überschuss/ -Fehlbetrag							
33.	+ Aufnahme von Krediten u. Darl. f. Investitionstätigkeit							
34.	- Tilgung von Krediten u. Darl. f. Investitionstätigkeit							
35.	= Saldo aus Finanzlerungstätigkeit							
36.	= Finanzmittelveränderung							

Jahresrechnung Gemeinde Osterwald 2018

Teilergebnishaushalt Produkt 27211 Büchereiangebot

Gemeinde Osterwald

Nr.	Bezeichnung	Ergebnis des Vorjahres	Ansätze des Haushaltsjahres	Veränderung durch Nachtrag mehr(+)/weniger(-)	Ergebnis des Haushaltsjahres 2018	mehr(+)/weniger(-)	Ermächtigungen aus Haushaltsvorjahren	Zu Spalte 6: Davon bisher nicht bewilligte über-/außerplanmäßige Aufw.
01.	Steuern und ähnliche Abgaben							
02.	+ Zuwendungen und allgemeine Umlagen							
03.	+ Auflösungserträge aus Sonderposten							
04.	+ sonstige Transfererträge							
05.	+ öffentlich-rechtliche Entgelte							
06.	+ privatrechtliche Entgelte							
07.	+ Kostenerstattungen u. Kostenumlagen							
08.	+ Zinsen und ähnliche Finanzerträge							
09.	+ aktivierungsfähige Eigenleistungen							
10.	+/- Bestandsveränderungen							
11.	+ sonstige ordentliche Erträge							
12.	= Summe ordentliche Erträge							
13.	- Personalaufwendungen							
14.	- Versorgungsaufwendungen							
15.	- Aufwendungen für Sach- u. Dienstleistungen							
16.	- Abschreibungen							
17.	- Zinsen und ähnliche Aufwendungen							
18.	- Transferaufwendungen							
19.	- sonstige ordentliche Aufwendungen							
20.	= Summe ordentliche Aufwendungen							
21.	= Ordentliches Ergebnis							
22.	+ Außerordentliche Erträge							
23.	- Außerordentliche Aufwendungen							
24.	= Außerordentliches Ergebnis							
25.	= Jahresergebnis							
26.	+ Erträge aus internen Leistungsbeziehungen							
27.	- Aufwendungen aus internen Leistungsbeziehungen							
28.	= Saldo aus internen Leistungsbeziehungen							
29.	= Ergebnis unter Berücksichtigung der Int. Leistungsbeziehung							

Jahresrechnung Gemeinde Osterwald 2018

Teilfinanzhaushalt Produkt 27211 Büchereangebot

Gemeinde Osterwald

Nr.	Bezeichnung	Ergebnis des Vorjahres	Ansätze des Haushaltsjahres	Veränderung durch Nachtrag mehr(+)/weniger(-)	Ergebnis des Haushaltsjahres 2018	mehr(+)/weniger(-)	Ermächtigungen aus Haushaltsvorjahren	Zu Spalte 6: Davon bisher nicht bewilligte über-/außerplanmäßige Aufw.
01.	Steuern und ähnliche Abgaben							
02.	+ Zuwendungen und allgemeine Umlagen							
03.	+ sonstige Transfereinzahlungen							
04.	+ öffentlich-rechtliche Entgelte							
05.	+ privatrechtliche Entgelte							
06.	+ Kostenerstattungen u. Kostenumlagen							
07.	+ Zinsen und ähnliche Einzahlungen							
08.	+ sonstige haushaltswirksame Einzahlungen							
09.	= Summe der Einzahlungen aus lfd. Verwaltungstätigkeit							
10.	- Personalauszahlungen							
11.	- Versorgungsauszahlungen							
12.	- Auszahl. f. Sach- und Dienstleist. u. ger. Verm.							
13.	- Zinsen und ähnliche Auszahlungen							
14.	- Transferauszahlungen							
15.	- sonstige haushaltswirksame Auszahlungen							
16.	= Summe der Auszahlungen aus lfd. Verwaltungstätigkeit							
17.	= Saldo aus lfd. Verwaltungstätigkeit							
18.	+ Zuwendungen für Investitionstätigkeit							
19.	+ Beiträge u. ä. Entgelte für Investitionstätigkeit							
20.	+ Veräußerung von Sachvermögen							
21.	+ Finanzvermögensanlagen							
22.	+ Sonstige Investitionstätigkeit							
23.	= Summe der Einzahlungen aus Investitionstätigkeit							
24.	- Erwerb von Grundstücken und Gebäuden							
25.	- Baumaßnahmen							
26.	- Erwerb von beweglichem Sachvermögen							
27.	- Erwerb von Finanzvermögensanlagen							
28.	- Aktivierbare Zuwendungen							
29.	- Sonstige Investitionstätigkeit							
30.	= Summe der Auszahlungen aus Investitionstätigkeit							
31.	= Saldo aus Investitionstätigkeit							
32.	= Finanzmittel- Überschuss/ -Fehlbetrag							
33.	+ Aufnahme von Krediten u. Darl. f. Investitionstätigkeit							
34.	- Tilgung von Krediten u. Darl. f. Investitionstätigkeit							
35.	= Saldo aus Finanzlerungstätigkeit							
36.	= Finanzmittelveränderung							

Jahresrechnung Gemeinde Osterwald 2018

Teilergebnishaushalt Produkt 29111 Förderung von Kirchengemeinden

Gemeinde Osterwald

Nr.	Bezeichnung	Ergebnis des Vorjahres	Ansätze des Haushaltsjahres	Veränderung durch Nachtrag mehr(+)/weniger(-)	Ergebnis des Haushaltsjahres 2018	mehr(+)/weniger(-)	Ermächtigungen aus Haushaltsvorjahren	Zu Spalte 6: Davon bisher nicht bewilligte über-/außerplanmäßige Aufw.
01.	Steuern und ähnliche Abgaben							
02.	+ Zuwendungen und allgemeine Umlagen							
03.	+ Auflösungserträge aus Sonderposten							
04.	+ sonstige Transfererträge							
05.	+ öffentlich-rechtliche Entgelte							
06.	+ privatrechtliche Entgelte							
07.	+ Kostenerstattungen u. Kostenumlagen							
08.	+ Zinsen und ähnliche Finanzerträge							
09.	+ aktivierungsfähige Eigenleistungen							
10.	+/- Bestandsveränderungen							
11.	+ sonstige ordentliche Erträge							
12.	= Summe ordentliche Erträge							
13.	- Personalaufwendungen							
14.	- Versorgungsaufwendungen							
15.	- Aufwendungen für Sach- u. Dienstleistungen							
16.	- Abschreibungen							
17.	- Zinsen und ähnliche Aufwendungen							
18.	- Transferaufwendungen							
19.	- sonstige ordentliche Aufwendungen							
20.	= Summe ordentliche Aufwendungen							
21.	= Ordentliches Ergebnis							
22.	+ Außerordentliche Erträge							
23.	- Außerordentliche Aufwendungen							
24.	= Außerordentliches Ergebnis							
25.	= Jahresergebnis							
26.	+ Erträge aus internen Leistungsbeziehungen							
27.	- Aufwendungen aus internen Leistungsbeziehungen							
28.	= Saldo aus internen Leistungsbeziehungen							
29.	= Ergebnis unter Berücksichtigung der int. Leistungsbeziehung							

Jahresrechnung Gemeinde Osterwald 2018

Teilfinanzhaushalt Produkt 29111 Förderung von Kirchengemeinden								
Gemeinde Osterwald								
Nr.	Bezeichnung	Ergebnis des Vorjahres	Ansätze des Haushaltsjahres	Veränderung durch Nachtrag mehr(+)/weniger(-)	Ergebnis des Haushaltsjahres 2018	mehr(+)/weniger(-)	Ermächtigungen aus Haushaltsvorjahren	Zu Spalte 6: Davon bisher nicht bewilligte über-/außerplanmäßige Aufw.
01.	Steuern und ähnliche Abgaben							
02.	+ Zuwendungen und allgemeine Umlagen							
03.	+ sonstige Transfereinzahlungen							
04.	+ öffentlich-rechtliche Entgelte							
05.	+ privatrechtliche Entgelte							
06.	+ Kostenerstattungen u. Kostenumlagen							
07.	+ Zinsen und ähnliche Einzahlungen							
08.	+ sonstige haushaltswirksame Einzahlungen							
09.	= Summe der Einzahlungen aus lfd. Verwaltungstätigkeit							
10.	- Personalauszahlungen							
11.	- Versorgungsauszahlungen							
12.	- Auszahl. f. Sach- und Dienstleist. u. ger. Verm.							
13.	- Zinsen und ähnliche Auszahlungen							
14.	- Transferauszahlungen							
15.	- sonstige haushaltswirksame Auszahlungen							
16.	= Summe der Auszahlungen aus lfd. Verwaltungstätigkeit							
17.	= Saldo aus lfd. Verwaltungstätigkeit							
18.	+ Zuwendungen für Investitionstätigkeit							
19.	+ Beiträge u. ä. Entgelte für Investitionstätigkeit							
20.	+ Veräußerung von Sachvermögen							
21.	+ Finanzvermögensanlagen							
22.	+ Sonstige Investitionstätigkeit							
23.	= Summe der Einzahlungen aus Investitionstätigkeit							
24.	- Erwerb von Grundstücken und Gebäuden							
25.	- Baumaßnahmen							
26.	- Erwerb von beweglichem Sachvermögen							
27.	- Erwerb von Finanzvermögensanlagen							
28.	- Aktivierbare Zuwendungen							
29.	- Sonstige Investitionstätigkeit							
30.	= Summe der Auszahlungen aus Investitionstätigkeit							
31.	= Saldo aus Investitionstätigkeit							
32.	= Finanzmittel- Überschuss/ -Fehlbetrag							
33.	+ Aufnahme von Krediten u. Darl. f. Investitionstätigkeit							
34.	- Tilgung von Krediten u. Darl. f. Investitionstätigkeit							
35.	= Saldo aus Finanzlerungstätigkeit							
36.	= Finanzmittelveränderung							

Jahresrechnung Gemeinde Osterwald 2018

Teilergebnishaushalt Produkt 31551 Treffhaus

Gemeinde Osterwald

Nr.	Bezeichnung	Ergebnis des Vorjahres	Ansätze des Haushaltsjahres	Veränderung durch Nachtrag mehr(+)/weniger(-)	Ergebnis des Haushaltsjahres 2018	mehr(+)/weniger(-)	Ermächtigungen aus Haushaltsvorjahren	Zu Spalte 6: Davon bisher nicht bewilligte über-/außerplanmäßige Aufw.
01.	Steuern und ähnliche Abgaben							
02.	+ Zuwendungen und allgemeine Umlagen							
03.	+ Auflösungserträge aus Sonderposten							
04.	+ sonstige Transfererträge							
05.	+ öffentlich-rechtliche Entgelte							
06.	+ privatrechtliche Entgelte							
07.	+ Kostenerstattungen u. Kostenumlagen							
08.	+ Zinsen und ähnliche Finanzerträge							
09.	+ aktivierungsfähige Eigenleistungen							
10.	+/- Bestandsveränderungen							
11.	+ sonstige ordentliche Erträge							
12.	= Summe ordentliche Erträge							
13.	- Personalaufwendungen							
14.	- Versorgungsaufwendungen							
15.	- Aufwendungen für Sach- u. Dienstleistungen							
16.	- Abschreibungen							
17.	- Zinsen und ähnliche Aufwendungen							
18.	- Transferaufwendungen							
19.	- sonstige ordentliche Aufwendungen							
20.	= Summe ordentliche Aufwendungen							
21.	= Ordentliches Ergebnis							
22.	+ Außerordentliche Erträge							
23.	- Außerordentliche Aufwendungen							
24.	= Außerordentliches Ergebnis							
25.	= Jahresergebnis							
26.	+ Erträge aus internen Leistungsbeziehungen							
27.	- Aufwendungen aus internen Leistungsbeziehungen							
28.	= Saldo aus internen Leistungsbeziehungen							
29.	= Ergebnis unter Berücksichtigung der Int. Leistungsbeziehung							

Jahresrechnung Gemeinde Osterwald 2018

Teilfinanzhaushalt Produkt 31551 Treffhaus								
Gemeinde Osterwald								
Nr.	Bezeichnung	Ergebnis des Vorjahres	Ansätze des Haushaltsjahres	Veränderung durch Nachtrag mehr(+)/weniger(-)	Ergebnis des Haushaltsjahres 2018	mehr(+)/weniger(-)	Ermächtigungen aus Haushaltsvorjahren	Zu Spalte 6: Davon bisher nicht bewilligte über-/außerplanmäßige Aufw.
01.	Steuern und ähnliche Abgaben							
02.	+ Zuwendungen und allgemeine Umlagen							
03.	+ sonstige Transfereinzahlungen							
04.	+ öffentlich-rechtliche Entgelte							
05.	+ privatrechtliche Entgelte							
06.	+ Kostenerstattungen u. Kostenumlagen							
07.	+ Zinsen und ähnliche Einzahlungen							
08.	+ sonstige haushaltswirksame Einzahlungen							
09.	= Summe der Einzahlungen aus lfd. Verwaltungstätigkeit							
10.	- Personalauszahlungen							
11.	- Versorgungsauszahlungen							
12.	- Auszahl. f. Sach- und Dienstleist. u. ger. Verm.							
13.	- Zinsen und ähnliche Auszahlungen							
14.	- Transferauszahlungen							
15.	- sonstige haushaltswirksame Auszahlungen							
16.	= Summe der Auszahlungen aus lfd. Verwaltungstätigkeit							
17.	= Saldo aus lfd. Verwaltungstätigkeit							
18.	+ Zuwendungen für Investitionstätigkeit							
19.	+ Beiträge u. ä. Entgelte für Investitionstätigkeit							
20.	+ Veräußerung von Sachvermögen							
21.	+ Finanzvermögensanlagen							
22.	+ Sonstige Investitionstätigkeit							
23.	= Summe der Einzahlungen aus Investitionstätigkeit							
24.	- Erwerb von Grundstücken und Gebäuden							
25.	- Baumaßnahmen							
26.	- Erwerb von beweglichem Sachvermögen							
27.	- Erwerb von Finanzvermögensanlagen							
28.	- Aktivierbare Zuwendungen							
29.	- Sonstige Investitionstätigkeit							
30.	= Summe der Auszahlungen aus Investitionstätigkeit							
31.	= Saldo aus Investitionstätigkeit							
32.	= Finanzmittel- Überschuss/ -Fehlbetrag							
33.	+ Aufnahme von Krediten u. Darl. f. Investitionstätigkeit							
34.	- Tilgung von Krediten u. Darl. f. Investitionstätigkeit							
35.	= Saldo aus Finanzlerungstätigkeit							
36.	= Finanzmittelveränderung							

Jahresrechnung Gemeinde Osterwald 2018

Teilergebnishaushalt Produkt 31561 Familien-,Jugend- und Sozialberatung

Gemeinde Osterwald

Nr.	Bezeichnung	Ergebnis des Vorjahres	Ansätze des Haushaltsjahres	Veränderung durch Nachtrag mehr(+)/weniger(-)	Ergebnis des Haushaltsjahres 2018	mehr(+)/weniger(-)	Ermächtigungen aus Haushaltsvorjahren	Zu Spalte 6: Davon bisher nicht bewilligte über-/außerplanmäßige Aufw.
01.	Steuern und ähnliche Abgaben							
02.	+ Zuwendungen und allgemeine Umlagen							
03.	+ Auflösungserträge aus Sonderposten							
04.	+ sonstige Transfererträge							
05.	+ öffentlich-rechtliche Entgelte							
06.	+ privatrechtliche Entgelte							
07.	+ Kostenerstattungen u. Kostenumlagen							
08.	+ Zinsen und ähnliche Finanzerträge							
09.	+ aktivierungsfähige Eigenleistungen							
10.	+/- Bestandsveränderungen							
11.	+ sonstige ordentliche Erträge							
12.	= Summe ordentliche Erträge							
13.	- Personalaufwendungen							
14.	- Versorgungsaufwendungen							
15.	- Aufwendungen für Sach- u. Dienstleistungen							
16.	- Abschreibungen							
17.	- Zinsen und ähnliche Aufwendungen							
18.	- Transferaufwendungen							
19.	- sonstige ordentliche Aufwendungen							
20.	= Summe ordentliche Aufwendungen							
21.	= Ordentliches Ergebnis							
22.	+ Außerordentliche Erträge							
23.	- Außerordentliche Aufwendungen							
24.	= Außerordentliches Ergebnis							
25.	= Jahresergebnis							
26.	+ Erträge aus internen Leistungsbeziehungen							
27.	- Aufwendungen aus internen Leistungsbeziehungen							
28.	= Saldo aus internen Leistungsbeziehungen							
29.	= Ergebnis unter Berücksichtigung der Int. Leistungsbeziehung							

Jahresrechnung Gemeinde Osterwald 2018

Teilfinanzhaushalt Produkt 31561 Familien-,Jugend- und Sozialberatung

Gemeinde Osterwald

Nr.	Bezeichnung	Ergebnis des Vorjahres	Ansätze des Haushaltsjahres	Veränderung durch Nachtrag mehr(+)/weniger(-)	Ergebnis des Haushaltsjahres 2018	mehr(+)/weniger(-)	Ermächtigungen aus Haushaltsvorjahren	Zu Spalte 6: Davon bisher nicht bewilligte über-/außerplanmäßige Aufw.
01.	Steuern und ähnliche Abgaben							
02.	+ Zuwendungen und allgemeine Umlagen							
03.	+ sonstige Transfereinzahlungen							
04.	+ öffentlich-rechtliche Entgelte							
05.	+ privatrechtliche Entgelte							
06.	+ Kostenerstattungen u. Kostenumlagen							
07.	+ Zinsen und ähnliche Einzahlungen							
08.	+ sonstige haushaltswirksame Einzahlungen							
09.	= Summe der Einzahlungen aus lfd. Verwaltungstätigkeit							
10.	- Personalauszahlungen							
11.	- Versorgungsauszahlungen							
12.	- Auszahl. f. Sach- und Dienstleist. u. ger. Verm.							
13.	- Zinsen und ähnliche Auszahlungen							
14.	- Transferauszahlungen							
15.	- sonstige haushaltswirksame Auszahlungen							
16.	= Summe der Auszahlungen aus lfd. Verwaltungstätigkeit							
17.	= Saldo aus lfd. Verwaltungstätigkeit							
18.	+ Zuwendungen für Investitionstätigkeit							
19.	+ Beiträge u. ä. Entgelte für Investitionstätigkeit							
20.	+ Veräußerung von Sachvermögen							
21.	+ Finanzvermögensanlagen							
22.	+ Sonstige Investitionstätigkeit							
23.	= Summe der Einzahlungen aus Investitionstätigkeit							
24.	- Erwerb von Grundstücken und Gebäuden							
25.	- Baumaßnahmen							
26.	- Erwerb von beweglichem Sachvermögen							
27.	- Erwerb von Finanzvermögensanlagen							
28.	- Aktivierbare Zuwendungen							
29.	- Sonstige Investitionstätigkeit							
30.	= Summe der Auszahlungen aus Investitionstätigkeit							
31.	= Saldo aus Investitionstätigkeit							
32.	= Finanzmittel- Überschuss/ -Fehlbetrag							
33.	+ Aufnahme von Krediten u. Darl. f. Investitionstätigkeit							
34.	- Tilgung von Krediten u. Darl. f. Investitionstätigkeit							
35.	= Saldo aus Finanzlerungstätigkeit							
36.	= Finanzmittelveränderung							

Jahresrechnung Gemeinde Osterwald 2018

Teilergebnishaushalt Produkt 35191 Verwaltung der sonst. Sozialen Angelegenheiten (Rente pp.)

Gemeinde Osterwald

Nr.	Bezeichnung	Ergebnis des Vorjahres	Ansätze des Haushaltsjahres	Veränderung durch Nachtrag mehr(+)/weniger(-)	Ergebnis des Haushaltsjahres 2018	mehr(+)/weniger(-)	Ermächtigungen aus Haushaltsvorjahren	Zu Spalte 6: Davon bisher nicht bewilligte über-/außerplanmäßige Aufw.
01.	Steuern und ähnliche Abgaben							
02.	+ Zuwendungen und allgemeine Umlagen							
03.	+ Auflösungserträge aus Sonderposten							
04.	+ sonstige Transfererträge							
05.	+ öffentlich-rechtliche Entgelte							
06.	+ privatrechtliche Entgelte							
07.	+ Kostenerstattungen u. Kostenumlagen							
08.	+ Zinsen und ähnliche Finanzerträge							
09.	+ aktivierungsfähige Eigenleistungen							
10.	+/- Bestandsveränderungen							
11.	+ sonstige ordentliche Erträge							
12.	= Summe ordentliche Erträge							
13.	- Personalaufwendungen							
14.	- Versorgungsaufwendungen							
15.	- Aufwendungen für Sach- u. Dienstleistungen							
16.	- Abschreibungen							
17.	- Zinsen und ähnliche Aufwendungen							
18.	- Transferaufwendungen							
19.	- sonstige ordentliche Aufwendungen							
20.	= Summe ordentliche Aufwendungen							
21.	= Ordentliches Ergebnis							
22.	+ Außerordentliche Erträge							
23.	- Außerordentliche Aufwendungen							
24.	= Außerordentliches Ergebnis							
25.	= Jahresergebnis							
26.	+ Erträge aus internen Leistungsbeziehungen							
27.	- Aufwendungen aus internen Leistungsbeziehungen							
28.	= Saldo aus internen Leistungsbeziehungen							
29.	= Ergebnis unter Berücksichtigung der Int. Leistungsbeziehung							

Jahresrechnung Gemeinde Osterwald 2018

Teilfinanzhaushalt Produkt 35191 Verwaltung der sonst. Sozialen Angelegenheiten (Rente pp.)

Gemeinde Osterwald

Nr.	Bezeichnung	Ergebnis des Vorjahres	Ansätze des Haushaltsjahres	Veränderung durch Nachtrag mehr(+)/weniger(-)	Ergebnis des Haushaltsjahres 2018	mehr(+)/weniger(-)	Ermächtigungen aus Haushaltsvorjahren	Zu Spalte 6: Davon bisher nicht bewilligte über-/außerplanmäßige Aufw.
01.	Steuern und ähnliche Abgaben							
02.	+ Zuwendungen und allgemeine Umlagen							
03.	+ sonstige Transfereinzahlungen							
04.	+ öffentlich-rechtliche Entgelte							
05.	+ privatrechtliche Entgelte							
06.	+ Kostenerstattungen u. Kostenumlagen							
07.	+ Zinsen und ähnliche Einzahlungen							
08.	+ sonstige haushaltswirksame Einzahlungen							
09.	= Summe der Einzahlungen aus lfd. Verwaltungstätigkeit							
10.	- Personalauszahlungen							
11.	- Versorgungsauszahlungen							
12.	- Auszahl. f. Sach- und Dienstleist. u. ger. Verm.							
13.	- Zinsen und ähnliche Auszahlungen							
14.	- Transferauszahlungen							
15.	- sonstige haushaltswirksame Auszahlungen							
16.	= Summe der Auszahlungen aus lfd. Verwaltungstätigkeit							
17.	= Saldo aus lfd. Verwaltungstätigkeit							
18.	+ Zuwendungen für Investitionstätigkeit							
19.	+ Beiträge u. ä. Entgelte für Investitionstätigkeit							
20.	+ Veräußerung von Sachvermögen							
21.	+ Finanzvermögensanlagen							
22.	+ Sonstige Investitionstätigkeit							
23.	= Summe der Einzahlungen aus Investitionstätigkeit							
24.	- Erwerb von Grundstücken und Gebäuden							
25.	- Baumaßnahmen							
26.	- Erwerb von beweglichem Sachvermögen							
27.	- Erwerb von Finanzvermögensanlagen							
28.	- Aktivierbare Zuwendungen							
29.	- Sonstige Investitionstätigkeit							
30.	= Summe der Auszahlungen aus Investitionstätigkeit							
31.	= Saldo aus Investitionstätigkeit							
32.	= Finanzmittel- Überschuss/ -Fehlbetrag							
33.	+ Aufnahme von Krediten u. Darl. f. Investitionstätigkeit							
34.	- Tilgung von Krediten u. Darl. f. Investitionstätigkeit							
35.	= Saldo aus Finanzlerungstätigkeit							
36.	= Finanzmittelveränderung							

Jahresrechnung Gemeinde Osterwald 2018

Teilergebnishaushalt Produkt 36511 Kommunales Kindergartenangebot

Gemeinde Osterwald

Nr.	Bezeichnung	Ergebnis des Vorjahres	Ansätze des Haushaltsjahres	Veränderung durch Nachtrag mehr(+)/weniger(-)	Ergebnis des Haushaltsjahres 2018	mehr(+)/weniger(-)	Ermächtigungen aus Haushaltsvorjahren	Zu Spalte 6: Davon bisher nicht bewilligte über-/außerplanmäßige Aufw.
01.	Steuern und ähnliche Abgaben							
02.	+ Zuwendungen und allgemeine Umlagen							
03.	+ Auflösungserträge aus Sonderposten							
04.	+ sonstige Transfererträge							
05.	+ öffentlich-rechtliche Entgelte							
06.	+ privatrechtliche Entgelte							
07.	+ Kostenerstattungen u. Kostenumlagen							
08.	+ Zinsen und ähnliche Finanzerträge							
09.	+ aktivierungsfähige Eigenleistungen							
10.	+/- Bestandsveränderungen							
11.	+ sonstige ordentliche Erträge							
12.	= Summe ordentliche Erträge							
13.	- Personalaufwendungen							
14.	- Versorgungsaufwendungen							
15.	- Aufwendungen für Sach- u. Dienstleistungen							
16.	- Abschreibungen							
17.	- Zinsen und ähnliche Aufwendungen							
18.	- Transferaufwendungen							
19.	- sonstige ordentliche Aufwendungen							
20.	= Summe ordentliche Aufwendungen							
21.	= Ordentliches Ergebnis							
22.	+ Außerordentliche Erträge							
23.	- Außerordentliche Aufwendungen							
24.	= Außerordentliches Ergebnis							
25.	= Jahresergebnis							
26.	+ Erträge aus internen Leistungsbeziehungen							
27.	- Aufwendungen aus internen Leistungsbeziehungen							
28.	= Saldo aus internen Leistungsbeziehungen							
29.	= Ergebnis unter Berücksichtigung der Int. Leistungsbeziehung							

Jahresrechnung Gemeinde Osterwald 2018

Teilfinanzhaushalt Produkt 36511 Kommunales Kindergartenangebot								
Gemeinde Osterwald								
Nr.	Bezeichnung	Ergebnis des Vorjahres	Ansätze des Haushaltsjahres	Veränderung durch Nachtrag mehr(+)/weniger(-)	Ergebnis des Haushaltsjahres 2018	mehr(+)/weniger(-)	Ermächtigungen aus Haushaltsvorjahren	Zu Spalte 6: Davon bisher nicht bewilligte über-/außerplanmäßige Aufw.
01.	Steuern und ähnliche Abgaben							
02.	+ Zuwendungen und allgemeine Umlagen							
03.	+ sonstige Transfereinzahlungen							
04.	+ öffentlich-rechtliche Entgelte							
05.	+ privatrechtliche Entgelte							
06.	+ Kostenerstattungen u. Kostenumlagen							
07.	+ Zinsen und ähnliche Einzahlungen							
08.	+ sonstige haushaltswirksame Einzahlungen							
09.	= Summe der Einzahlungen aus lfd. Verwaltungstätigkeit							
10.	- Personalauszahlungen							
11.	- Versorgungsauszahlungen							
12.	- Auszahl. f. Sach- und Dienstleist. u. ger. Verm.				-435,90	-435,90		
13.	- Zinsen und ähnliche Auszahlungen							
14.	- Transferauszahlungen							
15.	- sonstige haushaltswirksame Auszahlungen							
16.	= Summe der Auszahlungen aus lfd. Verwaltungstätigkeit				-435,90	-435,90		
17.	= Saldo aus lfd. Verwaltungstätigkeit				-435,90	-435,90		
18.	+ Zuwendungen für Investitionstätigkeit							
19.	+ Beiträge u. ä. Entgelte für Investitionstätigkeit							
20.	+ Veräußerung von Sachvermögen							
21.	+ Finanzvermögensanlagen							
22.	+ Sonstige Investitionstätigkeit							
23.	= Summe der Einzahlungen aus Investitionstätigkeit							
24.	- Erwerb von Grundstücken und Gebäuden							
25.	- Baumaßnahmen							
26.	- Erwerb von beweglichem Sachvermögen							
27.	- Erwerb von Finanzvermögensanlagen							
28.	- Aktivierbare Zuwendungen							
29.	- Sonstige Investitionstätigkeit							
30.	= Summe der Auszahlungen aus Investitionstätigkeit							
31.	= Saldo aus Investitionstätigkeit							
32.	= Finanzmittel- Überschuss/ -Fehlbetrag				-435,90	-435,90		
33.	+ Aufnahme von Krediten u. Darl. f. Investitionstätigkeit							
34.	- Tilgung von Krediten u. Darl. f. Investitionstätigkeit							
35.	= Saldo aus Finanzlerungstätigkeit							
36.	= Finanzmittelveränderung				-435,90	-435,90		

Jahresrechnung Gemeinde Osterwald 2018

Teilergebnishaushalt Produkt 36521 Kommunales Spielkreisangebot

Gemeinde Osterwald

Nr.	Bezeichnung	Ergebnis des Vorjahres	Ansätze des Haushaltsjahres	Veränderung durch Nachtrag mehr(+)/weniger(-)	Ergebnis des Haushaltsjahres 2018	mehr(+)/weniger(-)	Ermächtigungen aus Haushaltsvorjahren	Zu Spalte 6: Davon bisher nicht bewilligte über-/außerplanmäßige Aufw.
01.	Steuern und ähnliche Abgaben							
02.	+ Zuwendungen und allgemeine Umlagen							
03.	+ Auflösungserträge aus Sonderposten							
04.	+ sonstige Transfererträge							
05.	+ öffentlich-rechtliche Entgelte							
06.	+ privatrechtliche Entgelte							
07.	+ Kostenerstattungen u. Kostenumlagen							
08.	+ Zinsen und ähnliche Finanzerträge							
09.	+ aktivierungsfähige Eigenleistungen							
10.	+/- Bestandsveränderungen							
11.	+ sonstige ordentliche Erträge							
12.	= Summe ordentliche Erträge							
13.	- Personalaufwendungen							
14.	- Versorgungsaufwendungen							
15.	- Aufwendungen für Sach- u. Dienstleistungen							
16.	- Abschreibungen							
17.	- Zinsen und ähnliche Aufwendungen							
18.	- Transferaufwendungen							
19.	- sonstige ordentliche Aufwendungen							
20.	= Summe ordentliche Aufwendungen							
21.	= Ordentliches Ergebnis							
22.	+ Außerordentliche Erträge							
23.	- Außerordentliche Aufwendungen							
24.	= Außerordentliches Ergebnis							
25.	= Jahresergebnis							
26.	+ Erträge aus internen Leistungsbeziehungen							
27.	- Aufwendungen aus internen Leistungsbeziehungen							
28.	= Saldo aus internen Leistungsbeziehungen							
29.	= Ergebnis unter Berücksichtigung der Int. Leistungsbeziehung							

Jahresrechnung Gemeinde Osterwald 2018

Teilfinanzhaushalt Produkt 36521 Kommunales Spielkreisangebot

Gemeinde Osterwald

Nr.	Bezeichnung	Ergebnis des Vorjahres	Ansätze des Haushaltsjahres	Veränderung durch Nachtrag mehr(+)/weniger(-)	Ergebnis des Haushaltsjahres 2018	mehr(+)/weniger(-)	Ermächtigungen aus Haushaltsvorjahren	Zu Spalte 6: Davon bisher nicht bewilligte über-/außerplanmäßige Aufw.
01.	Steuern und ähnliche Abgaben							
02.	+ Zuwendungen und allgemeine Umlagen							
03.	+ sonstige Transfereinzahlungen							
04.	+ öffentlich-rechtliche Entgelte							
05.	+ privatrechtliche Entgelte							
06.	+ Kostenerstattungen u. Kostenumlagen							
07.	+ Zinsen und ähnliche Einzahlungen							
08.	+ sonstige haushaltswirksame Einzahlungen							
09.	= Summe der Einzahlungen aus lfd. Verwaltungstätigkeit							
10.	- Personalauszahlungen							
11.	- Versorgungsauszahlungen							
12.	- Auszahl. f. Sach- und Dienstleist. u. ger. Verm.							
13.	- Zinsen und ähnliche Auszahlungen							
14.	- Transferauszahlungen							
15.	- sonstige haushaltswirksame Auszahlungen							
16.	= Summe der Auszahlungen aus lfd. Verwaltungstätigkeit							
17.	= Saldo aus lfd. Verwaltungstätigkeit							
18.	+ Zuwendungen für Investitionstätigkeit							
19.	+ Beiträge u. ä. Entgelte für Investitionstätigkeit							
20.	+ Veräußerung von Sachvermögen							
21.	+ Finanzvermögensanlagen							
22.	+ Sonstige Investitionstätigkeit							
23.	= Summe der Einzahlungen aus Investitionstätigkeit							
24.	- Erwerb von Grundstücken und Gebäuden							
25.	- Baumaßnahmen							
26.	- Erwerb von beweglichem Sachvermögen							
27.	- Erwerb von Finanzvermögensanlagen							
28.	- Aktivierbare Zuwendungen							
29.	- Sonstige Investitionstätigkeit							
30.	= Summe der Auszahlungen aus Investitionstätigkeit							
31.	= Saldo aus Investitionstätigkeit							
32.	= Finanzmittel- Überschuss/ -Fehlbetrag							
33.	+ Aufnahme von Krediten u. Darl. f. Investitionstätigkeit							
34.	- Tilgung von Krediten u. Darl. f. Investitionstätigkeit							
35.	= Saldo aus Finanzlerungstätigkeit							
36.	= Finanzmittelveränderung							

Jahresrechnung Gemeinde Osterwald 2018

Teilergebnishaushalt Produkt 36531 Unterstützung kirchlicher Kindergärten

Gemeinde Osterwald

Nr.	Bezeichnung	Ergebnis des Vorjahres	Ansätze des Haushaltsjahres	Veränderung durch Nachtrag mehr(+)/weniger(-)	Ergebnis des Haushaltsjahres 2018	mehr(+)/weniger(-)	Ermächtigungen aus Haushaltsvorjahren	Zu Spalte 6: Davon bisher nicht bewilligte über-/außerplanmäßige Aufw.
01.	Steuern und ähnliche Abgaben							
02.	+ Zuwendungen und allgemeine Umlagen	25.340,00	26.500,00		20.580,00	-5.920,00		
03.	+ Auflösungserträge aus Sonderposten	2.970,89	1.900,00		2.970,90	1.070,90		
04.	+ sonstige Transfererträge							
05.	+ öffentlich-rechtliche Entgelte							
06.	+ privatrechtliche Entgelte							
07.	+ Kostenerstattungen u. Kostenumlagen							
08.	+ Zinsen und ähnliche Finanzerträge							
09.	+ aktivierungsfähige Eigenleistungen							
10.	+/- Bestandsveränderungen							
11.	+ sonstige ordentliche Erträge							
12.	= Summe ordentliche Erträge	28.310,89	28.400,00		23.550,90	-4.849,10		
13.	- Personalaufwendungen							
14.	- Versorgungsaufwendungen							
15.	- Aufwendungen für Sach- u. Dienstleistungen	-12.672,46	-12.900,00		-13.688,30	-788,30		
16.	- Abschreibungen	-13.320,68	-11.300,00		-12.939,22	-1.639,22		
17.	- Zinsen und ähnliche Aufwendungen							
18.	- Transferaufwendungen	-91.105,22	-131.000,00		-122.863,49	8.136,51		
19.	- sonstige ordentliche Aufwendungen	-23.397,00	-26.500,00		-16.936,80	9.563,20		
20.	= Summe ordentliche Aufwendungen	-140.495,36	-181.700,00		-166.427,81	15.272,19		
21.	= Ordentliches Ergebnis	-112.184,47	-153.300,00		-142.876,91	10.423,09		
22.	+ Außerordentliche Erträge				23,96	23,96		
23.	- Außerordentliche Aufwendungen							
24.	= Außerordentliches Ergebnis				23,96	23,96		
25.	= Jahresergebnis	-112.184,47	-153.300,00		-142.852,95	10.447,05		
26.	+ Erträge aus internen Leistungsbeziehungen							
27.	- Aufwendungen aus internen Leistungsbeziehungen							
28.	= Saldo aus internen Leistungsbeziehungen							
29.	= Ergebnis unter Berücksichtigung der int. Leistungsbeziehung	-112.184,47	-153.300,00		-142.852,95	10.447,05		

Jahresrechnung Gemeinde Osterwald 2018

Teilfinanzhaushalt Produkt 36531 Unterstützung kirchlicher Kindergärten

Gemeinde Osterwald

Nr.	Bezeichnung	Ergebnis des Vorjahres	Ansätze des Haushaltsjahres	Veränderung durch Nachtrag mehr(+)/weniger(-)	Ergebnis des Haushaltsjahres 2018	mehr(+)/weniger(-)	Ermächtigungen aus Haushaltsvorjahren	Zu Spalte 6: Davon bisher nicht bewilligte über-/außerplanmäßige Aufw.
01.	Steuern und ähnliche Abgaben							
02.	+ Zuwendungen und allgemeine Umlagen	27.480,00	26.500,00		17.640,00	-8.860,00		
03.	+ sonstige Transfereinzahlungen							
04.	+ öffentlich-rechtliche Entgelte							
05.	+ privatrechtliche Entgelte							
06.	+ Kostenerstattungen u. Kostenumlagen	19.324,32						
07.	+ Zinsen und ähnliche Einzahlungen							
08.	+ sonstige haushaltswirksame Einzahlungen				23,96	23,96		
09.	= Summe der Einzahlungen aus lfd. Verwaltungstätigkeit	46.804,32	26.500,00		17.663,96	-8.836,04		
10.	- Personalauszahlungen							
11.	- Versorgungsauszahlungen							
12.	- Auszahl. f. Sach- und Dienstleist. u. ger. Verm.	-372,17	-12.900,00		-4.654,86	8.245,14		
13.	- Zinsen und ähnliche Auszahlungen							
14.	- Transferauszahlungen	-141.140,00	-131.000,00		-80.650,22	50.349,78		
15.	- sonstige haushaltswirksame Auszahlungen	-9.399,00	-26.500,00		-30.934,80	-4.434,80		
16.	= Summe der Auszahlungen aus lfd. Verwaltungstätigkeit	-150.911,17	-170.400,00		-116.239,88	54.160,12		
17.	= Saldo aus lfd. Verwaltungstätigkeit	-104.106,85	-143.900,00		-98.575,92	45.324,08		
18.	+ Zuwendungen für Investitionstätigkeit							
19.	+ Beiträge u. ä. Entgelte für Investitionstätigkeit							
20.	+ Veräußerung von Sachvermögen							
21.	+ Finanzvermögensanlagen							
22.	+ Sonstige Investitionstätigkeit							
23.	= Summe der Einzahlungen aus Investitionstätigkeit							
24.	- Erwerb von Grundstücken und Gebäuden							
25.	- Baumaßnahmen							
26.	- Erwerb von beweglichem Sachvermögen	-2.886,64			-1.396,70	-1.396,70		
27.	- Erwerb von Finanzvermögensanlagen							
28.	- Aktivierbare Zuwendungen							
29.	- Sonstige Investitionstätigkeit							
30.	= Summe der Auszahlungen aus Investitionstätigkeit	-2.886,64			-1.396,70	-1.396,70		
31.	= Saldo aus Investitionstätigkeit	-2.886,64			-1.396,70	-1.396,70		
32.	= Finanzmittel- Überschuss/ -Fehlbetrag	-106.993,49	-143.900,00		-99.972,62	43.927,38		
33.	+ Aufnahme von Krediten u. Darl. f. Investitionstätigkeit							
34.	- Tilgung von Krediten u. Darl. f. Investitionstätigkeit							
35.	= Saldo aus Finanzlerungstätigkeit							
36.	= Finanzmitteleränderung	-106.993,49	-143.900,00		-99.972,62	43.927,38		

Jahresrechnung Gemeinde Osterwald 2018

Teilergebnishaushalt Produkt 36541 Unterstützung Kindergärten freier Träger

Gemeinde Osterwald

Nr.	Bezeichnung	Ergebnis des Vorjahres	Ansätze des Haushaltsjahres	Veränderung durch Nachtrag mehr(+)/weniger(-)	Ergebnis des Haushaltsjahres 2018	mehr(+)/weniger(-)	Ermächtigungen aus Haushaltsvorjahren	Zu Spalte 6: Davon bisher nicht bewilligte über-/außerplanmäßige Aufw.
01.	Steuern und ähnliche Abgaben							
02.	+ Zuwendungen und allgemeine Umlagen							
03.	+ Auflösungserträge aus Sonderposten							
04.	+ sonstige Transfererträge							
05.	+ öffentlich-rechtliche Entgelte							
06.	+ privatrechtliche Entgelte							
07.	+ Kostenerstattungen u. Kostenumlagen							
08.	+ Zinsen und ähnliche Finanzerträge							
09.	+ aktivierungsfähige Eigenleistungen							
10.	+/- Bestandsveränderungen							
11.	+ sonstige ordentliche Erträge							
12.	= Summe ordentliche Erträge							
13.	- Personalaufwendungen							
14.	- Versorgungsaufwendungen							
15.	- Aufwendungen für Sach- u. Dienstleistungen							
16.	- Abschreibungen							
17.	- Zinsen und ähnliche Aufwendungen							
18.	- Transferaufwendungen							
19.	- sonstige ordentliche Aufwendungen							
20.	= Summe ordentliche Aufwendungen							
21.	= Ordentliches Ergebnis							
22.	+ Außerordentliche Erträge							
23.	- Außerordentliche Aufwendungen							
24.	= Außerordentliches Ergebnis							
25.	= Jahresergebnis							
26.	+ Erträge aus internen Leistungsbeziehungen							
27.	- Aufwendungen aus internen Leistungsbeziehungen							
28.	= Saldo aus internen Leistungsbeziehungen							
29.	= Ergebnis unter Berücksichtigung der Int. Leistungsbeziehung							

Jahresrechnung Gemeinde Osterwald 2018

Teilfinanzhaushalt Produkt 36541 Unterstützung Kindergärten freier Träger

Gemeinde Osterwald

Nr.	Bezeichnung	Ergebnis des Vorjahres	Ansätze des Haushaltsjahres	Veränderung durch Nachtrag mehr(+)/weniger(-)	Ergebnis des Haushaltsjahres 2018	mehr(+)/weniger(-)	Ermächtigungen aus Haushaltsvorjahren	Zu Spalte 6: Davon bisher nicht bewilligte über-/außerplanmäßige Aufw.
01.	Steuern und ähnliche Abgaben							
02.	+ Zuwendungen und allgemeine Umlagen							
03.	+ sonstige Transfereinzahlungen							
04.	+ öffentlich-rechtliche Entgelte							
05.	+ privatrechtliche Entgelte							
06.	+ Kostenerstattungen u. Kostenumlagen							
07.	+ Zinsen und ähnliche Einzahlungen							
08.	+ sonstige haushaltswirksame Einzahlungen							
09.	= Summe der Einzahlungen aus lfd. Verwaltungstätigkeit							
10.	- Personalauszahlungen							
11.	- Versorgungsauszahlungen							
12.	- Auszahl. f. Sach- und Dienstleist. u. ger. Verm.							
13.	- Zinsen und ähnliche Auszahlungen							
14.	- Transferauszahlungen							
15.	- sonstige haushaltswirksame Auszahlungen							
16.	= Summe der Auszahlungen aus lfd. Verwaltungstätigkeit							
17.	= Saldo aus lfd. Verwaltungstätigkeit							
18.	+ Zuwendungen für Investitionstätigkeit							
19.	+ Beiträge u. ä. Entgelte für Investitionstätigkeit							
20.	+ Veräußerung von Sachvermögen							
21.	+ Finanzvermögensanlagen							
22.	+ Sonstige Investitionstätigkeit							
23.	= Summe der Einzahlungen aus Investitionstätigkeit							
24.	- Erwerb von Grundstücken und Gebäuden							
25.	- Baumaßnahmen							
26.	- Erwerb von beweglichem Sachvermögen							
27.	- Erwerb von Finanzvermögensanlagen							
28.	- Aktivierbare Zuwendungen							
29.	- Sonstige Investitionstätigkeit							
30.	= Summe der Auszahlungen aus Investitionstätigkeit							
31.	= Saldo aus Investitionstätigkeit							
32.	= Finanzmittel- Überschuss/ -Fehlbetrag							
33.	+ Aufnahme von Krediten u. Darl. f. Investitionstätigkeit							
34.	- Tilgung von Krediten u. Darl. f. Investitionstätigkeit							
35.	= Saldo aus Finanzlerungstätigkeit							
36.	= Finanzmittelveränderung							

Jahresrechnung Gemeinde Osterwald 2018

Teilergebnishaushalt Produkt 36611 Spielplatzangebot

Gemeinde Osterwald

Nr.	Bezeichnung	Ergebnis des Vorjahres	Ansätze des Haushaltsjahres	Veränderung durch Nachtrag mehr(+)/weniger(-)	Ergebnis des Haushaltsjahres 2018	mehr(+)/weniger(-)	Ermächtigungen aus Haushaltsvorjahren	Zu Spalte 6: Davon bisher nicht bewilligte über-/außerplanmäßige Aufw.
01.	Steuern und ähnliche Abgaben							
02.	+ Zuwendungen und allgemeine Umlagen							
03.	+ Auflösungserträge aus Sonderposten	939,62	900,00		939,63	39,63		
04.	+ sonstige Transfererträge							
05.	+ öffentlich-rechtliche Entgelte							
06.	+ privatrechtliche Entgelte							
07.	+ Kostenerstattungen u. Kostenumlagen							
08.	+ Zinsen und ähnliche Finanzerträge							
09.	+ aktivierungsfähige Eigenleistungen							
10.	+/- Bestandsveränderungen							
11.	+ sonstige ordentliche Erträge							
12.	= Summe ordentliche Erträge	939,62	900,00		939,63	39,63		
13.	- Personalaufwendungen							
14.	- Versorgungsaufwendungen							
15.	- Aufwendungen für Sach- u. Dienstleistungen	-284,42	-4.800,00		-737,85	4.062,15		
16.	- Abschreibungen	-4.114,51	-4.100,00		-4.051,48	48,52		
17.	- Zinsen und ähnliche Aufwendungen							
18.	- Transferaufwendungen							
19.	- sonstige ordentliche Aufwendungen	-180,00	-200,00		-53,40	146,60		
20.	= Summe ordentliche Aufwendungen	-4.578,93	-9.100,00		-4.842,73	4.257,27		
21.	= Ordentliches Ergebnis	-3.639,31	-8.200,00		-3.903,10	4.296,90		
22.	+ Außerordentliche Erträge							
23.	- Außerordentliche Aufwendungen							
24.	= Außerordentliches Ergebnis							
25.	= Jahresergebnis	-3.639,31	-8.200,00		-3.903,10	4.296,90		
26.	+ Erträge aus internen Leistungsbeziehungen							
27.	- Aufwendungen aus internen Leistungsbeziehungen							
28.	= Saldo aus internen Leistungsbeziehungen							
29.	= Ergebnis unter Berücksichtigung der int. Leistungsbeziehung	-3.639,31	-8.200,00		-3.903,10	4.296,90		

Jahresrechnung Gemeinde Osterwald 2018

Teilfinanzhaushalt Produkt 36611 Spielplatzangebot								
Gemeinde Osterwald								
Nr.	Bezeichnung	Ergebnis des Vorjahres	Ansätze des Haushaltsjahres	Veränderung durch Nachtrag mehr(+)/weniger(-)	Ergebnis des Haushaltsjahres 2018	mehr(+)/weniger(-)	Ermächtigungen aus Haushaltsvorjahren	Zu Spalte 6: Davon bisher nicht bewilligte über-/außerplanmäßige Aufw.
01.	Steuern und ähnliche Abgaben							
02.	+ Zuwendungen und allgemeine Umlagen							
03.	+ sonstige Transfereinzahlungen							
04.	+ öffentlich-rechtliche Entgelte							
05.	+ privatrechtliche Entgelte							
06.	+ Kostenerstattungen u. Kostenumlagen							
07.	+ Zinsen und ähnliche Einzahlungen							
08.	+ sonstige haushaltswirksame Einzahlungen							
09.	= Summe der Einzahlungen aus lfd. Verwaltungstätigkeit							
10.	- Personalauszahlungen							
11.	- Versorgungsauszahlungen							
12.	- Auszahl. f. Sach- und Dienstleist. u. ger. Verm.	-240,98	-4.800,00		-737,85	4.062,15		
13.	- Zinsen und ähnliche Auszahlungen							
14.	- Transferauszahlungen							
15.	- sonstige haushaltswirksame Auszahlungen	-180,00	-200,00		-53,40	146,60		
16.	= Summe der Auszahlungen aus lfd. Verwaltungstätigkeit	-420,98	-5.000,00		-791,25	4.208,75		
17.	= Saldo aus lfd. Verwaltungstätigkeit	-420,98	-5.000,00		-791,25	4.208,75		
18.	+ Zuwendungen für Investitionstätigkeit							
19.	+ Beiträge u. ä. Entgelte für Investitionstätigkeit							
20.	+ Veräußerung von Sachvermögen							
21.	+ Finanzvermögensanlagen							
22.	+ Sonstige Investitionstätigkeit							
23.	= Summe der Einzahlungen aus Investitionstätigkeit							
24.	- Erwerb von Grundstücken und Gebäuden							
25.	- Baumaßnahmen							
26.	- Erwerb von beweglichem Sachvermögen							
27.	- Erwerb von Finanzvermögensanlagen							
28.	- Aktivierbare Zuwendungen							
29.	- Sonstige Investitionstätigkeit							
30.	= Summe der Auszahlungen aus Investitionstätigkeit							
31.	= Saldo aus Investitionstätigkeit							
32.	= Finanzmittel- Überschuss/ -Fehlbetrag	-420,98	-5.000,00		-791,25	4.208,75		
33.	+ Aufnahme von Krediten u. Darl. f. Investitionstätigkeit							
34.	- Tilgung von Krediten u. Darl. f. Investitionstätigkeit							
35.	= Saldo aus Finanzlerungstätigkeit							
36.	= Finanzmittelveränderung	-420,98	-5.000,00		-791,25	4.208,75		

Jahresrechnung Gemeinde Osterwald 2018

Teilergebnishaushalt Produkt 36621 Jugend- und Kulturzentrum

Gemeinde Osterwald

Nr.	Bezeichnung	Ergebnis des Vorjahres	Ansätze des Haushaltsjahres	Veränderung durch Nachtrag mehr(+)/weniger(-)	Ergebnis des Haushaltsjahres 2018	mehr(+)/weniger(-)	Ermächtigungen aus Haushaltsvorjahren	Zu Spalte 6: Davon bisher nicht bewilligte über-/außerplanmäßige Aufw.
01.	Steuern und ähnliche Abgaben							
02.	+ Zuwendungen und allgemeine Umlagen							
03.	+ Auflösungserträge aus Sonderposten							
04.	+ sonstige Transfererträge							
05.	+ öffentlich-rechtliche Entgelte							
06.	+ privatrechtliche Entgelte							
07.	+ Kostenerstattungen u. Kostenumlagen							
08.	+ Zinsen und ähnliche Finanzerträge							
09.	+ aktivierungsfähige Eigenleistungen							
10.	+/- Bestandsveränderungen							
11.	+ sonstige ordentliche Erträge							
12.	= Summe ordentliche Erträge							
13.	- Personalaufwendungen							
14.	- Versorgungsaufwendungen							
15.	- Aufwendungen für Sach- u. Dienstleistungen							
16.	- Abschreibungen							
17.	- Zinsen und ähnliche Aufwendungen							
18.	- Transferaufwendungen							
19.	- sonstige ordentliche Aufwendungen							
20.	= Summe ordentliche Aufwendungen							
21.	= Ordentliches Ergebnis							
22.	+ Außerordentliche Erträge							
23.	- Außerordentliche Aufwendungen							
24.	= Außerordentliches Ergebnis							
25.	= Jahresergebnis							
26.	+ Erträge aus internen Leistungsbeziehungen							
27.	- Aufwendungen aus internen Leistungsbeziehungen							
28.	= Saldo aus internen Leistungsbeziehungen							
29.	= Ergebnis unter Berücksichtigung der Int. Leistungsbeziehung							

Jahresrechnung Gemeinde Osterwald 2018

Teilfinanzhaushalt Produkt 36621 Jugend- und Kulturzentrum								
Gemeinde Osterwald								
Nr.	Bezeichnung	Ergebnis des Vorjahres	Ansätze des Haushaltsjahres	Veränderung durch Nachtrag mehr(+)/weniger(-)	Ergebnis des Haushaltsjahres 2018	mehr(+)/weniger(-)	Ermächtigungen aus Haushaltsvorjahren	Zu Spalte 6: Davon bisher nicht bewilligte über-/außerplanmäßige Aufw.
01.	Steuern und ähnliche Abgaben							
02.	+ Zuwendungen und allgemeine Umlagen							
03.	+ sonstige Transfereinzahlungen							
04.	+ öffentlich-rechtliche Entgelte							
05.	+ privatrechtliche Entgelte							
06.	+ Kostenerstattungen u. Kostenumlagen							
07.	+ Zinsen und ähnliche Einzahlungen							
08.	+ sonstige haushaltswirksame Einzahlungen							
09.	= Summe der Einzahlungen aus lfd. Verwaltungstätigkeit							
10.	- Personalauszahlungen							
11.	- Versorgungsauszahlungen							
12.	- Auszahl. f. Sach- und Dienstleist. u. ger. Verm.							
13.	- Zinsen und ähnliche Auszahlungen							
14.	- Transferauszahlungen							
15.	- sonstige haushaltswirksame Auszahlungen							
16.	= Summe der Auszahlungen aus lfd. Verwaltungstätigkeit							
17.	= Saldo aus lfd. Verwaltungstätigkeit							
18.	+ Zuwendungen für Investitionstätigkeit							
19.	+ Beiträge u. ä. Entgelte für Investitionstätigkeit							
20.	+ Veräußerung von Sachvermögen							
21.	+ Finanzvermögensanlagen							
22.	+ Sonstige Investitionstätigkeit							
23.	= Summe der Einzahlungen aus Investitionstätigkeit							
24.	- Erwerb von Grundstücken und Gebäuden							
25.	- Baumaßnahmen							
26.	- Erwerb von beweglichem Sachvermögen							
27.	- Erwerb von Finanzvermögensanlagen							
28.	- Aktivierbare Zuwendungen							
29.	- Sonstige Investitionstätigkeit							
30.	= Summe der Auszahlungen aus Investitionstätigkeit							
31.	= Saldo aus Investitionstätigkeit							
32.	= Finanzmittel- Überschuss/ -Fehlbetrag							
33.	+ Aufnahme von Krediten u. Darl. f. Investitionstätigkeit							
34.	- Tilgung von Krediten u. Darl. f. Investitionstätigkeit							
35.	= Saldo aus Finanzlerungstätigkeit							
36.	= Finanzmittelveränderung							

Jahresrechnung Gemeinde Osterwald 2018

Teilergebnishaushalt Produkt 36751 Familienservicebüro

Gemeinde Osterwald

Nr.	Bezeichnung	Ergebnis des Vorjahres	Ansätze des Haushaltsjahres	Veränderung durch Nachtrag mehr(+)/weniger(-)	Ergebnis des Haushaltsjahres 2018	mehr(+)/weniger(-)	Ermächtigungen aus Haushaltsvorjahren	Zu Spalte 6: Davon bisher nicht bewilligte über-/außerplanmäßige Aufw.
01.	Steuern und ähnliche Abgaben							
02.	+ Zuwendungen und allgemeine Umlagen							
03.	+ Auflösungserträge aus Sonderposten							
04.	+ sonstige Transfererträge							
05.	+ öffentlich-rechtliche Entgelte							
06.	+ privatrechtliche Entgelte							
07.	+ Kostenerstattungen u. Kostenumlagen							
08.	+ Zinsen und ähnliche Finanzerträge							
09.	+ aktivierungsfähige Eigenleistungen							
10.	+/- Bestandsveränderungen							
11.	+ sonstige ordentliche Erträge							
12.	= Summe ordentliche Erträge							
13.	- Personalaufwendungen							
14.	- Versorgungsaufwendungen							
15.	- Aufwendungen für Sach- u. Dienstleistungen							
16.	- Abschreibungen							
17.	- Zinsen und ähnliche Aufwendungen							
18.	- Transferaufwendungen							
19.	- sonstige ordentliche Aufwendungen							
20.	= Summe ordentliche Aufwendungen							
21.	= Ordentliches Ergebnis							
22.	+ Außerordentliche Erträge							
23.	- Außerordentliche Aufwendungen							
24.	= Außerordentliches Ergebnis							
25.	= Jahresergebnis							
26.	+ Erträge aus internen Leistungsbeziehungen							
27.	- Aufwendungen aus internen Leistungsbeziehungen							
28.	= Saldo aus internen Leistungsbeziehungen							
29.	= Ergebnis unter Berücksichtigung der Int. Leistungsbeziehung							

Jahresrechnung Gemeinde Osterwald 2018

Teilfinanzhaushalt Produkt 36751 Familienservicebüro								
Gemeinde Osterwald								
Nr.	Bezeichnung	Ergebnis des Vorjahres	Ansätze des Haushaltsjahres	Veränderung durch Nachtrag mehr(+)/weniger(-)	Ergebnis des Haushaltsjahres 2018	mehr(+)/weniger(-)	Ermächtigungen aus Haushaltsvorjahren	Zu Spalte 6: Davon bisher nicht bewilligte über-/außerplanmäßige Aufw.
01.	Steuern und ähnliche Abgaben							
02.	+ Zuwendungen und allgemeine Umlagen							
03.	+ sonstige Transfereinzahlungen							
04.	+ öffentlich-rechtliche Entgelte							
05.	+ privatrechtliche Entgelte							
06.	+ Kostenerstattungen u. Kostenumlagen							
07.	+ Zinsen und ähnliche Einzahlungen							
08.	+ sonstige haushaltswirksame Einzahlungen							
09.	= Summe der Einzahlungen aus lfd. Verwaltungstätigkeit							
10.	- Personalauszahlungen							
11.	- Versorgungsauszahlungen							
12.	- Auszahl. f. Sach- und Dienstleist. u. ger. Verm.							
13.	- Zinsen und ähnliche Auszahlungen							
14.	- Transferauszahlungen							
15.	- sonstige haushaltswirksame Auszahlungen							
16.	= Summe der Auszahlungen aus lfd. Verwaltungstätigkeit							
17.	= Saldo aus lfd. Verwaltungstätigkeit							
18.	+ Zuwendungen für Investitionstätigkeit							
19.	+ Beiträge u. ä. Entgelte für Investitionstätigkeit							
20.	+ Veräußerung von Sachvermögen							
21.	+ Finanzvermögensanlagen							
22.	+ Sonstige Investitionstätigkeit							
23.	= Summe der Einzahlungen aus Investitionstätigkeit							
24.	- Erwerb von Grundstücken und Gebäuden							
25.	- Baumaßnahmen							
26.	- Erwerb von beweglichem Sachvermögen							
27.	- Erwerb von Finanzvermögensanlagen							
28.	- Aktivierbare Zuwendungen							
29.	- Sonstige Investitionstätigkeit							
30.	= Summe der Auszahlungen aus Investitionstätigkeit							
31.	= Saldo aus Investitionstätigkeit							
32.	= Finanzmittel- Überschuss/ -Fehlbetrag							
33.	+ Aufnahme von Krediten u. Darl. f. Investitionstätigkeit							
34.	- Tilgung von Krediten u. Darl. f. Investitionstätigkeit							
35.	= Saldo aus Finanzlerungstätigkeit							
36.	= Finanzmittelveränderung							

Jahresrechnung Gemeinde Osterwald 2018

Teilergebnishaushalt Produkt 42111 Förderung des Sports (allg.)

Gemeinde Osterwald

Nr.	Bezeichnung	Ergebnis des Vorjahres	Ansätze des Haushaltsjahres	Veränderung durch Nachtrag mehr(+)/weniger(-)	Ergebnis des Haushaltsjahres 2018	mehr(+)/weniger(-)	Ermächtigungen aus Haushaltsvorjahren	Zu Spalte 6: Davon bisher nicht bewilligte über-/außerplanmäßige Aufw.
01.	Steuern und ähnliche Abgaben							
02.	+ Zuwendungen und allgemeine Umlagen							
03.	+ Auflösungserträge aus Sonderposten							
04.	+ sonstige Transfererträge							
05.	+ öffentlich-rechtliche Entgelte							
06.	+ privatrechtliche Entgelte							
07.	+ Kostenerstattungen u. Kostenumlagen							
08.	+ Zinsen und ähnliche Finanzerträge							
09.	+ aktivierungsfähige Eigenleistungen							
10.	+/- Bestandsveränderungen							
11.	+ sonstige ordentliche Erträge							
12.	= Summe ordentliche Erträge							
13.	- Personalaufwendungen							
14.	- Versorgungsaufwendungen							
15.	- Aufwendungen für Sach- u. Dienstleistungen							
16.	- Abschreibungen	-2.123,00						
17.	- Zinsen und ähnliche Aufwendungen							
18.	- Transferaufwendungen							
19.	- sonstige ordentliche Aufwendungen							
20.	= Summe ordentliche Aufwendungen	-2.123,00						
21.	= Ordentliches Ergebnis	-2.123,00						
22.	+ Außerordentliche Erträge							
23.	- Außerordentliche Aufwendungen							
24.	= Außerordentliches Ergebnis							
25.	= Jahresergebnis	-2.123,00						
26.	+ Erträge aus internen Leistungsbeziehungen							
27.	- Aufwendungen aus internen Leistungsbeziehungen							
28.	= Saldo aus internen Leistungsbeziehungen							
29.	= Ergebnis unter Berücksichtigung der int. Leistungsbeziehung	-2.123,00						

Jahresrechnung Gemeinde Osterwald 2018

Teilfinanzhaushalt Produkt 42111 Förderung des Sports (allg.)

Gemeinde Osterwald

Nr.	Bezeichnung	Ergebnis des Vorjahres	Ansätze des Haushaltsjahres	Veränderung durch Nachtrag mehr(+)/weniger(-)	Ergebnis des Haushaltsjahres 2018	mehr(+)/weniger(-)	Ermächtigungen aus Haushaltsvorjahren	Zu Spalte 6: Davon bisher nicht bewilligte über-/außerplanmäßige Aufw.
01.	Steuern und ähnliche Abgaben							
02.	+ Zuwendungen und allgemeine Umlagen							
03.	+ sonstige Transfereinzahlungen							
04.	+ öffentlich-rechtliche Entgelte							
05.	+ privatrechtliche Entgelte							
06.	+ Kostenerstattungen u. Kostenumlagen							
07.	+ Zinsen und ähnliche Einzahlungen							
08.	+ sonstige haushaltswirksame Einzahlungen							
09.	= Summe der Einzahlungen aus lfd. Verwaltungstätigkeit							
10.	- Personalauszahlungen							
11.	- Versorgungsauszahlungen							
12.	- Auszahl. f. Sach- und Dienstleist. u. ger. Verm.							
13.	- Zinsen und ähnliche Auszahlungen							
14.	- Transferauszahlungen							
15.	- sonstige haushaltswirksame Auszahlungen							
16.	= Summe der Auszahlungen aus lfd. Verwaltungstätigkeit							
17.	= Saldo aus lfd. Verwaltungstätigkeit							
18.	+ Zuwendungen für Investitionstätigkeit							
19.	+ Beiträge u. ä. Entgelte für Investitionstätigkeit							
20.	+ Veräußerung von Sachvermögen							
21.	+ Finanzvermögensanlagen							
22.	+ Sonstige Investitionstätigkeit							
23.	= Summe der Einzahlungen aus Investitionstätigkeit							
24.	- Erwerb von Grundstücken und Gebäuden							
25.	- Baumaßnahmen							
26.	- Erwerb von beweglichem Sachvermögen							
27.	- Erwerb von Finanzvermögensanlagen							
28.	- Aktivierbare Zuwendungen							
29.	- Sonstige Investitionstätigkeit							
30.	= Summe der Auszahlungen aus Investitionstätigkeit							
31.	= Saldo aus Investitionstätigkeit							
32.	= Finanzmittel- Überschuss/ -Fehlbetrag							
33.	+ Aufnahme von Krediten u. Darl. f. Investitionstätigkeit							
34.	- Tilgung von Krediten u. Darl. f. Investitionstätigkeit							
35.	= Saldo aus Finanzlerungstätigkeit							
36.	= Finanzmittelveränderung							

Jahresrechnung Gemeinde Osterwald 2018

Teilergebnishaushalt Produkt 42411 Sportplatzangebot

Gemeinde Osterwald

Nr.	Bezeichnung	Ergebnis des Vorjahres	Ansätze des Haushaltsjahres	Veränderung durch Nachtrag mehr(+)/weniger(-)	Ergebnis des Haushaltsjahres 2018	mehr(+)/weniger(-)	Ermächtigungen aus Haushaltsvorjahren	Zu Spalte 6: Davon bisher nicht bewilligte über-/außerplanmäßige Aufw.
01.	Steuern und ähnliche Abgaben							
02.	+ Zuwendungen und allgemeine Umlagen							
03.	+ Auflösungserträge aus Sonderposten	3.533,83	3.500,00		3.533,83	33,83		
04.	+ sonstige Transfererträge							
05.	+ öffentlich-rechtliche Entgelte							
06.	+ privatrechtliche Entgelte							
07.	+ Kostenerstattungen u. Kostenumlagen							
08.	+ Zinsen und ähnliche Finanzerträge							
09.	+ aktivierungsfähige Eigenleistungen							
10.	+/- Bestandsveränderungen							
11.	+ sonstige ordentliche Erträge							
12.	= Summe ordentliche Erträge	3.533,83	3.500,00		3.533,83	33,83		
13.	- Personalaufwendungen							
14.	- Versorgungsaufwendungen							
15.	- Aufwendungen für Sach- u. Dienstleistungen	-929,35	-3.500,00		-2.928,47	571,53		
16.	- Abschreibungen	-5.772,39	-5.800,00		-5.778,76	21,24		
17.	- Zinsen und ähnliche Aufwendungen							
18.	- Transferaufwendungen							
19.	- sonstige ordentliche Aufwendungen	-586,88			-707,67	-707,67		
20.	= Summe ordentliche Aufwendungen	-7.288,62	-9.300,00		-9.414,90	-114,90		
21.	= Ordentliches Ergebnis	-3.754,79	-5.800,00		-5.881,07	-81,07		
22.	+ Außerordentliche Erträge							
23.	- Außerordentliche Aufwendungen							
24.	= Außerordentliches Ergebnis							
25.	= Jahresergebnis	-3.754,79	-5.800,00		-5.881,07	-81,07		
26.	+ Erträge aus internen Leistungsbeziehungen							
27.	- Aufwendungen aus internen Leistungsbeziehungen							
28.	= Saldo aus internen Leistungsbeziehungen							
29.	= Ergebnis unter Berücksichtigung der int. Leistungsbeziehung	-3.754,79	-5.800,00		-5.881,07	-81,07		

Jahresrechnung Gemeinde Osterwald 2018

Teilfinanzhaushalt Produkt 42411 Sportplatzangebot

Gemeinde Osterwald

Nr.	Bezeichnung	Ergebnis des Vorjahres	Ansätze des Haushaltsjahres	Veränderung durch Nachtrag mehr(+)/weniger(-)	Ergebnis des Haushaltsjahres 2018	mehr(+)/weniger(-)	Ermächtigungen aus Haushaltsvorjahren	Zu Spalte 6: Davon bisher nicht bewilligte über-/außerplanmäßige Aufw.
01.	Steuern und ähnliche Abgaben							
02.	+ Zuwendungen und allgemeine Umlagen							
03.	+ sonstige Transfereinzahlungen							
04.	+ öffentlich-rechtliche Entgelte							
05.	+ privatrechtliche Entgelte							
06.	+ Kostenerstattungen u. Kostenumlagen							
07.	+ Zinsen und ähnliche Einzahlungen							
08.	+ sonstige haushaltswirksame Einzahlungen							
09.	= Summe der Einzahlungen aus lfd. Verwaltungstätigkeit							
10.	- Personalauszahlungen							
11.	- Versorgungsauszahlungen							
12.	- Auszahl. f. Sach- und Dienstleist. u. ger. Verm.	-929,35	-3.500,00		-2.928,47	571,53		
13.	- Zinsen und ähnliche Auszahlungen							
14.	- Transferauszahlungen							
15.	- sonstige haushaltswirksame Auszahlungen	-1.027,55			-267,00	-267,00		
16.	= Summe der Auszahlungen aus lfd. Verwaltungstätigkeit	-1.956,90	-3.500,00		-3.195,47	304,53		
17.	= Saldo aus lfd. Verwaltungstätigkeit	-1.956,90	-3.500,00		-3.195,47	304,53		
18.	+ Zuwendungen für Investitionstätigkeit							
19.	+ Beiträge u. ä. Entgelte für Investitionstätigkeit							
20.	+ Veräußerung von Sachvermögen							
21.	+ Finanzvermögensanlagen							
22.	+ Sonstige Investitionstätigkeit							
23.	= Summe der Einzahlungen aus Investitionstätigkeit							
24.	- Erwerb von Grundstücken und Gebäuden							
25.	- Baumaßnahmen							
26.	- Erwerb von beweglichem Sachvermögen							
27.	- Erwerb von Finanzvermögensanlagen							
28.	- Aktivierbare Zuwendungen							
29.	- Sonstige Investitionstätigkeit							
30.	= Summe der Auszahlungen aus Investitionstätigkeit							
31.	= Saldo aus Investitionstätigkeit							
32.	= Finanzmittel- Überschuss/ -Fehlbetrag	-1.956,90	-3.500,00		-3.195,47	304,53		
33.	+ Aufnahme von Krediten u. Darl. f. Investitionstätigkeit							
34.	- Tilgung von Krediten u. Darl. f. Investitionstätigkeit							
35.	= Saldo aus Finanzlerungstätigkeit							
36.	= Finanzmittelveränderung	-1.956,90	-3.500,00		-3.195,47	304,53		

Jahresrechnung Gemeinde Osterwald 2018

Teilergebnishaushalt Produkt 42421 Sporthallenangebot

Gemeinde Osterwald

Nr.	Bezeichnung	Ergebnis des Vorjahres	Ansätze des Haushaltsjahres	Veränderung durch Nachtrag mehr(+)/weniger(-)	Ergebnis des Haushaltsjahres 2018	mehr(+)/weniger(-)	Ermächtigungen aus Haushaltsvorjahren	Zu Spalte 6: Davon bisher nicht bewilligte über-/außerplanmäßige Aufw.
01.	Steuern und ähnliche Abgaben							
02.	+ Zuwendungen und allgemeine Umlagen							
03.	+ Auflösungserträge aus Sonderposten							
04.	+ sonstige Transfererträge							
05.	+ öffentlich-rechtliche Entgelte							
06.	+ privatrechtliche Entgelte							
07.	+ Kostenerstattungen u. Kostenumlagen							
08.	+ Zinsen und ähnliche Finanzerträge							
09.	+ aktivierungsfähige Eigenleistungen							
10.	+/- Bestandsveränderungen							
11.	+ sonstige ordentliche Erträge							
12.	= Summe ordentliche Erträge							
13.	- Personalaufwendungen							
14.	- Versorgungsaufwendungen							
15.	- Aufwendungen für Sach- u. Dienstleistungen							
16.	- Abschreibungen							
17.	- Zinsen und ähnliche Aufwendungen							
18.	- Transferaufwendungen							
19.	- sonstige ordentliche Aufwendungen							
20.	= Summe ordentliche Aufwendungen							
21.	= Ordentliches Ergebnis							
22.	+ Außerordentliche Erträge							
23.	- Außerordentliche Aufwendungen							
24.	= Außerordentliches Ergebnis							
25.	= Jahresergebnis							
26.	+ Erträge aus internen Leistungsbeziehungen							
27.	- Aufwendungen aus internen Leistungsbeziehungen							
28.	= Saldo aus internen Leistungsbeziehungen							
29.	= Ergebnis unter Berücksichtigung der Int. Leistungsbeziehung							

Jahresrechnung Gemeinde Osterwald 2018

Teilfinanzhaushalt Produkt 42421 Sporthallenangebot

Gemeinde Osterwald

Nr.	Bezeichnung	Ergebnis des Vorjahres	Ansätze des Haushaltsjahres	Veränderung durch Nachtrag mehr(+)/weniger(-)	Ergebnis des Haushaltsjahres 2018	mehr(+)/weniger(-)	Ermächtigungen aus Haushaltsvorjahren	Zu Spalte 6: Davon bisher nicht bewilligte über-/außerplanmäßige Aufw.
01.	Steuern und ähnliche Abgaben							
02.	+ Zuwendungen und allgemeine Umlagen							
03.	+ sonstige Transfereinzahlungen							
04.	+ öffentlich-rechtliche Entgelte							
05.	+ privatrechtliche Entgelte							
06.	+ Kostenerstattungen u. Kostenumlagen							
07.	+ Zinsen und ähnliche Einzahlungen							
08.	+ sonstige haushaltswirksame Einzahlungen							
09.	= Summe der Einzahlungen aus lfd. Verwaltungstätigkeit							
10.	- Personalauszahlungen							
11.	- Versorgungsauszahlungen							
12.	- Auszahl. f. Sach- und Dienstleist. u. ger. Verm.							
13.	- Zinsen und ähnliche Auszahlungen							
14.	- Transferauszahlungen							
15.	- sonstige haushaltswirksame Auszahlungen							
16.	= Summe der Auszahlungen aus lfd. Verwaltungstätigkeit							
17.	= Saldo aus lfd. Verwaltungstätigkeit							
18.	+ Zuwendungen für Investitionstätigkeit							
19.	+ Beiträge u. ä. Entgelte für Investitionstätigkeit							
20.	+ Veräußerung von Sachvermögen							
21.	+ Finanzvermögensanlagen							
22.	+ Sonstige Investitionstätigkeit							
23.	= Summe der Einzahlungen aus Investitionstätigkeit							
24.	- Erwerb von Grundstücken und Gebäuden							
25.	- Baumaßnahmen							
26.	- Erwerb von beweglichem Sachvermögen							
27.	- Erwerb von Finanzvermögensanlagen							
28.	- Aktivierbare Zuwendungen							
29.	- Sonstige Investitionstätigkeit							
30.	= Summe der Auszahlungen aus Investitionstätigkeit							
31.	= Saldo aus Investitionstätigkeit							
32.	= Finanzmittel- Überschuss/ -Fehlbetrag							
33.	+ Aufnahme von Krediten u. Darl. f. Investitionstätigkeit							
34.	- Tilgung von Krediten u. Darl. f. Investitionstätigkeit							
35.	= Saldo aus Finanzlerungstätigkeit							
36.	= Finanzmittelveränderung							

Jahresrechnung Gemeinde Osterwald 2018

Teilergebnishaushalt Produkt 42431 Schwimmhallenangebot

Gemeinde Osterwald

Nr.	Bezeichnung	Ergebnis des Vorjahres	Ansätze des Haushaltsjahres	Veränderung durch Nachtrag mehr(+)/weniger(-)	Ergebnis des Haushaltsjahres 2018	mehr(+)/weniger(-)	Ermächtigungen aus Haushaltsvorjahren	Zu Spalte 6: Davon bisher nicht bewilligte über-/außerplanmäßige Aufw.
01.	Steuern und ähnliche Abgaben							
02.	+ Zuwendungen und allgemeine Umlagen							
03.	+ Auflösungserträge aus Sonderposten							
04.	+ sonstige Transfererträge							
05.	+ öffentlich-rechtliche Entgelte							
06.	+ privatrechtliche Entgelte							
07.	+ Kostenerstattungen u. Kostenumlagen							
08.	+ Zinsen und ähnliche Finanzerträge							
09.	+ aktivierungsfähige Eigenleistungen							
10.	+/- Bestandsveränderungen							
11.	+ sonstige ordentliche Erträge							
12.	= Summe ordentliche Erträge							
13.	- Personalaufwendungen							
14.	- Versorgungsaufwendungen							
15.	- Aufwendungen für Sach- u. Dienstleistungen							
16.	- Abschreibungen							
17.	- Zinsen und ähnliche Aufwendungen							
18.	- Transferaufwendungen							
19.	- sonstige ordentliche Aufwendungen							
20.	= Summe ordentliche Aufwendungen							
21.	= Ordentliches Ergebnis							
22.	+ Außerordentliche Erträge							
23.	- Außerordentliche Aufwendungen							
24.	= Außerordentliches Ergebnis							
25.	= Jahresergebnis							
26.	+ Erträge aus internen Leistungsbeziehungen							
27.	- Aufwendungen aus internen Leistungsbeziehungen							
28.	= Saldo aus internen Leistungsbeziehungen							
29.	= Ergebnis unter Berücksichtigung der int. Leistungsbeziehung							

Jahresrechnung Gemeinde Osterwald 2018

Teilfinanzhaushalt Produkt 42431 Schwimmhallenangebot

Gemeinde Osterwald

Nr.	Bezeichnung	Ergebnis des Vorjahres	Ansätze des Haushaltsjahres	Veränderung durch Nachtrag mehr(+)/weniger(-)	Ergebnis des Haushaltsjahres 2018	mehr(+)/weniger(-)	Ermächtigungen aus Haushaltsvorjahren	Zu Spalte 6: Davon bisher nicht bewilligte über-/außerplanmäßige Aufw.
01.	Steuern und ähnliche Abgaben							
02.	+ Zuwendungen und allgemeine Umlagen							
03.	+ sonstige Transfereinzahlungen							
04.	+ öffentlich-rechtliche Entgelte							
05.	+ privatrechtliche Entgelte							
06.	+ Kostenerstattungen u. Kostenumlagen							
07.	+ Zinsen und ähnliche Einzahlungen							
08.	+ sonstige haushaltswirksame Einzahlungen							
09.	= Summe der Einzahlungen aus lfd. Verwaltungstätigkeit							
10.	- Personalauszahlungen							
11.	- Versorgungsauszahlungen							
12.	- Auszahl. f. Sach- und Dienstleist. u. ger. Verm.							
13.	- Zinsen und ähnliche Auszahlungen							
14.	- Transferauszahlungen							
15.	- sonstige haushaltswirksame Auszahlungen							
16.	= Summe der Auszahlungen aus lfd. Verwaltungstätigkeit							
17.	= Saldo aus lfd. Verwaltungstätigkeit							
18.	+ Zuwendungen für Investitionstätigkeit							
19.	+ Beiträge u. ä. Entgelte für Investitionstätigkeit							
20.	+ Veräußerung von Sachvermögen							
21.	+ Finanzvermögensanlagen							
22.	+ Sonstige Investitionstätigkeit							
23.	= Summe der Einzahlungen aus Investitionstätigkeit							
24.	- Erwerb von Grundstücken und Gebäuden							
25.	- Baumaßnahmen							
26.	- Erwerb von beweglichem Sachvermögen							
27.	- Erwerb von Finanzvermögensanlagen							
28.	- Aktivierbare Zuwendungen							
29.	- Sonstige Investitionstätigkeit							
30.	= Summe der Auszahlungen aus Investitionstätigkeit							
31.	= Saldo aus Investitionstätigkeit							
32.	= Finanzmittel- Überschuss/ -Fehlbetrag							
33.	+ Aufnahme von Krediten u. Darl. f. Investitionstätigkeit							
34.	- Tilgung von Krediten u. Darl. f. Investitionstätigkeit							
35.	= Saldo aus Finanzlerungstätigkeit							
36.	= Finanzmittelveränderung							

Jahresrechnung Gemeinde Osterwald 2018

Teilergebnishaushalt Produkt 51111 Räumliche Planungs- und Entwicklungsmaßnahmen

Gemeinde Osterwald

Nr.	Bezeichnung	Ergebnis des Vorjahres	Ansätze des Haushaltsjahres	Veränderung durch Nachtrag mehr(+)/weniger(-)	Ergebnis des Haushaltsjahres 2018	mehr(+)/weniger(-)	Ermächtigungen aus Haushaltsvorjahren	Zu Spalte 6: Davon bisher nicht bewilligte über-/außerplanmäßige Aufw.
01.	Steuern und ähnliche Abgaben							
02.	+ Zuwendungen und allgemeine Umlagen							
03.	+ Auflösungserträge aus Sonderposten							
04.	+ sonstige Transfererträge							
05.	+ öffentlich-rechtliche Entgelte							
06.	+ privatrechtliche Entgelte		500,00			-500,00		
07.	+ Kostenerstattungen u. Kostenumlagen							
08.	+ Zinsen und ähnliche Finanzerträge							
09.	+ aktivierungsfähige Eigenleistungen							
10.	+/- Bestandsveränderungen							
11.	+ sonstige ordentliche Erträge							
12.	= Summe ordentliche Erträge		500,00			-500,00		
13.	- Personalaufwendungen							
14.	- Versorgungsaufwendungen							
15.	- Aufwendungen für Sach- u. Dienstleistungen	-10.355,36	-5.000,00		-19.575,00	-14.575,00		
16.	- Abschreibungen	-266,60	-300,00		-266,60	33,40		
17.	- Zinsen und ähnliche Aufwendungen							
18.	- Transferaufwendungen							
19.	- sonstige ordentliche Aufwendungen	-1.349,89			-507,30	-507,30		
20.	= Summe ordentliche Aufwendungen	-11.971,85	-5.300,00		-20.348,90	-15.048,90		
21.	= Ordentliches Ergebnis	-11.971,85	-4.800,00		-20.348,90	-15.548,90		
22.	+ Außerordentliche Erträge							
23.	- Außerordentliche Aufwendungen							
24.	= Außerordentliches Ergebnis							
25.	= Jahresergebnis	-11.971,85	-4.800,00		-20.348,90	-15.548,90		
26.	+ Erträge aus internen Leistungsbeziehungen							
27.	- Aufwendungen aus internen Leistungsbeziehungen							
28.	= Saldo aus internen Leistungsbeziehungen							
29.	= Ergebnis unter Berücksichtigung der int. Leistungsbeziehung	-11.971,85	-4.800,00		-20.348,90	-15.548,90		

Jahresrechnung Gemeinde Osterwald 2018

Teilfinanzhaushalt Produkt 51111 Räumliche Planungs- und Entwicklungsmaßnahmen								
Gemeinde Osterwald								
Nr.	Bezeichnung	Ergebnis des Vorjahres	Ansätze des Haushaltsjahres	Veränderung durch Nachtrag mehr(+)/weniger(-)	Ergebnis des Haushaltsjahres 2018	mehr(+)/weniger(-)	Ermächtigungen aus Haushaltsvorjahren	Zu Spalte 6: Davon bisher nicht bewilligte über-/außerplanmäßige Aufw.
01.	Steuern und ähnliche Abgaben							
02.	+ Zuwendungen und allgemeine Umlagen							
03.	+ sonstige Transfereinzahlungen							
04.	+ öffentlich-rechtliche Entgelte							
05.	+ privatrechtliche Entgelte		500,00			-500,00		
06.	+ Kostenerstattungen u. Kostenumlagen							
07.	+ Zinsen und ähnliche Einzahlungen							
08.	+ sonstige haushaltswirksame Einzahlungen							
09.	= Summe der Einzahlungen aus lfd. Verwaltungstätigkeit		500,00			-500,00		
10.	- Personalauszahlungen							
11.	- Versorgungsauszahlungen							
12.	- Auszahl. f. Sach- und Dienstleist. u. ger. Verm.	-10.355,36	-5.000,00		-19.575,00	-14.575,00		
13.	- Zinsen und ähnliche Auszahlungen							
14.	- Transferauszahlungen							
15.	- sonstige haushaltswirksame Auszahlungen	-1.349,89			-507,30	-507,30		
16.	= Summe der Auszahlungen aus lfd. Verwaltungstätigkeit	-11.705,25	-5.000,00		-20.082,30	-15.082,30		
17.	= Saldo aus lfd. Verwaltungstätigkeit	-11.705,25	-4.500,00		-20.082,30	-15.582,30		
18.	+ Zuwendungen für Investitionstätigkeit							
19.	+ Beiträge u. ä. Entgelte für Investitionstätigkeit							
20.	+ Veräußerung von Sachvermögen							
21.	+ Finanzvermögensanlagen							
22.	+ Sonstige Investitionstätigkeit							
23.	= Summe der Einzahlungen aus Investitionstätigkeit							
24.	- Erwerb von Grundstücken und Gebäuden							
25.	- Baumaßnahmen							
26.	- Erwerb von beweglichem Sachvermögen							
27.	- Erwerb von Finanzvermögensanlagen							
28.	- Aktivierbare Zuwendungen							
29.	- Sonstige Investitionstätigkeit							
30.	= Summe der Auszahlungen aus Investitionstätigkeit							
31.	= Saldo aus Investitionstätigkeit							
32.	= Finanzmittel- Überschuss/ -Fehlbetrag	-11.705,25	-4.500,00		-20.082,30	-15.582,30		
33.	+ Aufnahme von Krediten u. Darl. f. Investitionstätigkeit							
34.	- Tilgung von Krediten u. Darl. f. Investitionstätigkeit							
35.	= Saldo aus Finanzlerungstätigkeit							
36.	= Finanzmittelveränderung	-11.705,25	-4.500,00		-20.082,30	-15.582,30		

Jahresrechnung Gemeinde Osterwald 2018

Teilergebnishaushalt Produkt 51121 Gemeindegestaltung

Gemeinde Osterwald

Nr.	Bezeichnung	Ergebnis des Vorjahres	Ansätze des Haushaltsjahres	Veränderung durch Nachtrag mehr(+)/weniger(-)	Ergebnis des Haushaltsjahres 2018	mehr(+)/weniger(-)	Ermächtigungen aus Haushaltsvorjahren	Zu Spalte 6: Davon bisher nicht bewilligte über-/außerplanmäßige Aufw.
01.	Steuern und ähnliche Abgaben							
02.	+ Zuwendungen und allgemeine Umlagen	10.500,00						
03.	+ Auflösungserträge aus Sonderposten	195,20	700,00		1.689,94	989,94		
04.	+ sonstige Transfererträge							
05.	+ öffentlich-rechtliche Entgelte							
06.	+ privatrechtliche Entgelte							
07.	+ Kostenerstattungen u. Kostenumlagen							
08.	+ Zinsen und ähnliche Finanzerträge							
09.	+ aktivierungsfähige Eigenleistungen							
10.	+/- Bestandsveränderungen							
11.	+ sonstige ordentliche Erträge							
12.	= Summe ordentliche Erträge	10.695,20	700,00		1.689,94	989,94		
13.	- Personalaufwendungen							
14.	- Versorgungsaufwendungen							
15.	- Aufwendungen für Sach- u. Dienstleistungen	-18.373,71			-84,98	-84,98		
16.	- Abschreibungen	-738,25	-2.900,00		-5.113,89	-2.213,89		
17.	- Zinsen und ähnliche Aufwendungen							
18.	- Transferaufwendungen							
19.	- sonstige ordentliche Aufwendungen							
20.	= Summe ordentliche Aufwendungen	-19.111,96	-2.900,00		-5.198,87	-2.298,87		
21.	= Ordentliches Ergebnis	-8.416,76	-2.200,00		-3.508,93	-1.308,93		
22.	+ Außerordentliche Erträge							
23.	- Außerordentliche Aufwendungen							
24.	= Außerordentliches Ergebnis							
25.	= Jahresergebnis	-8.416,76	-2.200,00		-3.508,93	-1.308,93		
26.	+ Erträge aus internen Leistungsbeziehungen							
27.	- Aufwendungen aus internen Leistungsbeziehungen							
28.	= Saldo aus internen Leistungsbeziehungen							
29.	= Ergebnis unter Berücksichtigung der int. Leistungsbeziehung	-8.416,76	-2.200,00		-3.508,93	-1.308,93		

Jahresrechnung Gemeinde Osterwald 2018

Teilfinanzhaushalt Produkt 51121 Gemeindegestaltung								
Gemeinde Osterwald								
Nr.	Bezeichnung	Ergebnis des Vorjahres	Ansätze des Haushaltsjahres	Veränderung durch Nachtrag mehr(+)/weniger(-)	Ergebnis des Haushaltsjahres 2018	mehr(+)/weniger(-)	Ermächtigungen aus Haushaltsvorjahren	Zu Spalte 6: Davon bisher nicht bewilligte über-/außerplanmäßige Aufw.
01.	Steuern und ähnliche Abgaben							
02.	+ Zuwendungen und allgemeine Umlagen	10.500,00						
03.	+ sonstige Transfereinzahlungen							
04.	+ öffentlich-rechtliche Entgelte							
05.	+ privatrechtliche Entgelte							
06.	+ Kostenerstattungen u. Kostenumlagen							
07.	+ Zinsen und ähnliche Einzahlungen							
08.	+ sonstige haushaltswirksame Einzahlungen							
09.	= Summe der Einzahlungen aus lfd. Verwaltungstätigkeit	10.500,00						
10.	- Personalauszahlungen							
11.	- Versorgungsauszahlungen							
12.	- Auszahl. f. Sach- und Dienstleist. u. ger. Verm.	-14.931,88			-84,98	-84,98		
13.	- Zinsen und ähnliche Auszahlungen							
14.	- Transferauszahlungen							
15.	- sonstige haushaltswirksame Auszahlungen							
16.	= Summe der Auszahlungen aus lfd. Verwaltungstätigkeit	-14.931,88			-84,98	-84,98		
17.	= Saldo aus lfd. Verwaltungstätigkeit	-4.431,88			-84,98	-84,98		
18.	+ Zuwendungen für Investitionstätigkeit				263.810,90	263.810,90		
19.	+ Beiträge u. ä. Entgelte für Investitionstätigkeit							
20.	+ Veräußerung von Sachvermögen							
21.	+ Finanzvermögensanlagen							
22.	+ Sonstige Investitionstätigkeit							
23.	= Summe der Einzahlungen aus Investitionstätigkeit				263.810,90	263.810,90		
24.	- Erwerb von Grundstücken und Gebäuden	12.182,50						
25.	- Baumaßnahmen	-327.875,78			-81.140,10	-81.140,10		
26.	- Erwerb von beweglichem Sachvermögen							
27.	- Erwerb von Finanzvermögensanlagen							
28.	- Aktivierbare Zuwendungen	-6.011,58			-5.044,89	-5.044,89		
29.	- Sonstige Investitionstätigkeit							
30.	= Summe der Auszahlungen aus Investitionstätigkeit	-321.704,86			-86.184,99	-86.184,99		
31.	= Saldo aus Investitionstätigkeit	-321.704,86			177.625,91	177.625,91		
32.	= Finanzmittel- Überschuss/ -Fehlbetrag	-326.136,74			177.540,93	177.540,93		
33.	+ Aufnahme von Krediten u. Darl. f. Investitionstätigkeit							
34.	- Tilgung von Krediten u. Darl. f. Investitionstätigkeit							
35.	= Saldo aus Finanzlerungstätigkeit							
36.	= Finanzmittelveränderung	-326.136,74			177.540,93	177.540,93		

Jahresrechnung Gemeinde Osterwald 2018

Teilergebnishaushalt Produkt 52111 Bau- und Grundstücksordnung

Gemeinde Osterwald

Nr.	Bezeichnung	Ergebnis des Vorjahres	Ansätze des Haushaltsjahres	Veränderung durch Nachtrag mehr(+)/weniger(-)	Ergebnis des Haushaltsjahres 2018	mehr(+)/weniger(-)	Ermächtigungen aus Haushaltsvorjahren	Zu Spalte 6: Davon bisher nicht bewilligte über-/außerplanmäßige Aufw.
01.	Steuern und ähnliche Abgaben							
02.	+ Zuwendungen und allgemeine Umlagen							
03.	+ Auflösungserträge aus Sonderposten							
04.	+ sonstige Transfererträge							
05.	+ öffentlich-rechtliche Entgelte							
06.	+ privatrechtliche Entgelte							
07.	+ Kostenerstattungen u. Kostenumlagen							
08.	+ Zinsen und ähnliche Finanzerträge							
09.	+ aktivierungsfähige Eigenleistungen							
10.	+/- Bestandsveränderungen							
11.	+ sonstige ordentliche Erträge							
12.	= Summe ordentliche Erträge							
13.	- Personalaufwendungen							
14.	- Versorgungsaufwendungen							
15.	- Aufwendungen für Sach- u. Dienstleistungen							
16.	- Abschreibungen							
17.	- Zinsen und ähnliche Aufwendungen							
18.	- Transferaufwendungen							
19.	- sonstige ordentliche Aufwendungen							
20.	= Summe ordentliche Aufwendungen							
21.	= Ordentliches Ergebnis							
22.	+ Außerordentliche Erträge							
23.	- Außerordentliche Aufwendungen							
24.	= Außerordentliches Ergebnis							
25.	= Jahresergebnis							
26.	+ Erträge aus internen Leistungsbeziehungen							
27.	- Aufwendungen aus internen Leistungsbeziehungen							
28.	= Saldo aus internen Leistungsbeziehungen							
29.	= Ergebnis unter Berücksichtigung der Int. Leistungsbeziehung							

Jahresrechnung Gemeinde Osterwald 2018

Teilfinanzhaushalt Produkt 52111 Bau- und Grundstücksordnung

Gemeinde Osterwald

Nr.	Bezeichnung	Ergebnis des Vorjahres	Ansätze des Haushaltsjahres	Veränderung durch Nachtrag mehr(+)/weniger(-)	Ergebnis des Haushaltsjahres 2018	mehr(+)/weniger(-)	Ermächtigungen aus Haushaltsvorjahren	Zu Spalte 6: Davon bisher nicht bewilligte über-/außerplanmäßige Aufw.
01.	Steuern und ähnliche Abgaben							
02.	+ Zuwendungen und allgemeine Umlagen							
03.	+ sonstige Transfereinzahlungen							
04.	+ öffentlich-rechtliche Entgelte							
05.	+ privatrechtliche Entgelte							
06.	+ Kostenerstattungen u. Kostenumlagen							
07.	+ Zinsen und ähnliche Einzahlungen							
08.	+ sonstige haushaltswirksame Einzahlungen							
09.	= Summe der Einzahlungen aus lfd. Verwaltungstätigkeit							
10.	- Personalauszahlungen							
11.	- Versorgungsauszahlungen							
12.	- Auszahl. f. Sach- und Dienstleist. u. ger. Verm.							
13.	- Zinsen und ähnliche Auszahlungen							
14.	- Transferauszahlungen							
15.	- sonstige haushaltswirksame Auszahlungen							
16.	= Summe der Auszahlungen aus lfd. Verwaltungstätigkeit							
17.	= Saldo aus lfd. Verwaltungstätigkeit							
18.	+ Zuwendungen für Investitionstätigkeit							
19.	+ Beiträge u. ä. Entgelte für Investitionstätigkeit							
20.	+ Veräußerung von Sachvermögen							
21.	+ Finanzvermögensanlagen							
22.	+ Sonstige Investitionstätigkeit							
23.	= Summe der Einzahlungen aus Investitionstätigkeit							
24.	- Erwerb von Grundstücken und Gebäuden							
25.	- Baumaßnahmen							
26.	- Erwerb von beweglichem Sachvermögen							
27.	- Erwerb von Finanzvermögensanlagen							
28.	- Aktivierbare Zuwendungen							
29.	- Sonstige Investitionstätigkeit							
30.	= Summe der Auszahlungen aus Investitionstätigkeit							
31.	= Saldo aus Investitionstätigkeit							
32.	= Finanzmittel- Überschuss/ -Fehlbetrag							
33.	+ Aufnahme von Krediten u. Darl. f. Investitionstätigkeit							
34.	- Tilgung von Krediten u. Darl. f. Investitionstätigkeit							
35.	= Saldo aus Finanzlerungstätigkeit							
36.	= Finanzmittelveränderung							

Jahresrechnung Gemeinde Osterwald 2018

Teilergebnishaushalt Produkt 52211 Wohnbauförderung

Gemeinde Osterwald

Nr.	Bezeichnung	Ergebnis des Vorjahres	Ansätze des Haushaltsjahres	Veränderung durch Nachtrag mehr(+)/weniger(-)	Ergebnis des Haushaltsjahres 2018	mehr(+)/weniger(-)	Ermächtigungen aus Haushaltsvorjahren	Zu Spalte 6: Davon bisher nicht bewilligte über-/außerplanmäßige Aufw.
01.	Steuern und ähnliche Abgaben							
02.	+ Zuwendungen und allgemeine Umlagen							
03.	+ Auflösungserträge aus Sonderposten							
04.	+ sonstige Transfererträge							
05.	+ öffentlich-rechtliche Entgelte							
06.	+ privatrechtliche Entgelte							
07.	+ Kostenerstattungen u. Kostenumlagen							
08.	+ Zinsen und ähnliche Finanzerträge							
09.	+ aktivierungsfähige Eigenleistungen							
10.	+/- Bestandsveränderungen							
11.	+ sonstige ordentliche Erträge							
12.	= Summe ordentliche Erträge							
13.	- Personalaufwendungen							
14.	- Versorgungsaufwendungen							
15.	- Aufwendungen für Sach- u. Dienstleistungen							
16.	- Abschreibungen							
17.	- Zinsen und ähnliche Aufwendungen							
18.	- Transferaufwendungen							
19.	- sonstige ordentliche Aufwendungen							
20.	= Summe ordentliche Aufwendungen							
21.	= Ordentliches Ergebnis							
22.	+ Außerordentliche Erträge							
23.	- Außerordentliche Aufwendungen							
24.	= Außerordentliches Ergebnis							
25.	= Jahresergebnis							
26.	+ Erträge aus internen Leistungsbeziehungen							
27.	- Aufwendungen aus internen Leistungsbeziehungen							
28.	= Saldo aus internen Leistungsbeziehungen							
29.	= Ergebnis unter Berücksichtigung der Int. Leistungsbeziehung							

Jahresrechnung Gemeinde Osterwald 2018

Teilfinanzhaushalt Produkt 52211 Wohnbauförderung

Gemeinde Osterwald

Nr.	Bezeichnung	Ergebnis des Vorjahres	Ansätze des Haushaltsjahres	Veränderung durch Nachtrag mehr(+)/weniger(-)	Ergebnis des Haushaltsjahres 2018	mehr(+)/weniger(-)	Ermächtigungen aus Haushaltsvorjahren	Zu Spalte 6: Davon bisher nicht bewilligte über-/außerplanmäßige Aufw.
01.	Steuern und ähnliche Abgaben							
02.	+ Zuwendungen und allgemeine Umlagen							
03.	+ sonstige Transfereinzahlungen							
04.	+ öffentlich-rechtliche Entgelte							
05.	+ privatrechtliche Entgelte							
06.	+ Kostenerstattungen u. Kostenumlagen							
07.	+ Zinsen und ähnliche Einzahlungen							
08.	+ sonstige haushaltswirksame Einzahlungen							
09.	= Summe der Einzahlungen aus lfd. Verwaltungstätigkeit							
10.	- Personalauszahlungen							
11.	- Versorgungsauszahlungen							
12.	- Auszahl. f. Sach- und Dienstleist. u. ger. Verm.							
13.	- Zinsen und ähnliche Auszahlungen							
14.	- Transferauszahlungen							
15.	- sonstige haushaltswirksame Auszahlungen							
16.	= Summe der Auszahlungen aus lfd. Verwaltungstätigkeit							
17.	= Saldo aus lfd. Verwaltungstätigkeit							
18.	+ Zuwendungen für Investitionstätigkeit							
19.	+ Beiträge u. ä. Entgelte für Investitionstätigkeit							
20.	+ Veräußerung von Sachvermögen							
21.	+ Finanzvermögensanlagen							
22.	+ Sonstige Investitionstätigkeit							
23.	= Summe der Einzahlungen aus Investitionstätigkeit							
24.	- Erwerb von Grundstücken und Gebäuden							
25.	- Baumaßnahmen							
26.	- Erwerb von beweglichem Sachvermögen							
27.	- Erwerb von Finanzvermögensanlagen							
28.	- Aktivierbare Zuwendungen							
29.	- Sonstige Investitionstätigkeit							
30.	= Summe der Auszahlungen aus Investitionstätigkeit							
31.	= Saldo aus Investitionstätigkeit							
32.	= Finanzmittel- Überschuss/ -Fehlbetrag							
33.	+ Aufnahme von Krediten u. Darl. f. Investitionstätigkeit							
34.	- Tilgung von Krediten u. Darl. f. Investitionstätigkeit							
35.	= Saldo aus Finanzlerungstätigkeit							
36.	= Finanzmittelveränderung							

Jahresrechnung Gemeinde Osterwald 2018

Teilergebnishaushalt Produkt 53111 Elektrizitätsversorgung

Gemeinde Osterwald

Nr.	Bezeichnung	Ergebnis des Vorjahres	Ansätze des Haushaltsjahres	Veränderung durch Nachtrag mehr(+)/weniger(-)	Ergebnis des Haushaltsjahres 2018	mehr(+)/weniger(-)	Ermächtigungen aus Haushaltsvorjahren	Zu Spalte 6: Davon bisher nicht bewilligte über-/außerplanmäßige Aufw.
01.	Steuern und ähnliche Abgaben							
02.	+ Zuwendungen und allgemeine Umlagen							
03.	+ Auflösungserträge aus Sonderposten							
04.	+ sonstige Transfererträge							
05.	+ öffentlich-rechtliche Entgelte							
06.	+ privatrechtliche Entgelte							
07.	+ Kostenerstattungen u. Kostenumlagen							
08.	+ Zinsen und ähnliche Finanzerträge							
09.	+ aktivierungsfähige Eigenleistungen							
10.	+/- Bestandsveränderungen							
11.	+ sonstige ordentliche Erträge	48.910,17	53.000,00		52.831,18	-168,82		
12.	= Summe ordentliche Erträge	48.910,17	53.000,00		52.831,18	-168,82		
13.	- Personalaufwendungen							
14.	- Versorgungsaufwendungen							
15.	- Aufwendungen für Sach- u. Dienstleistungen							
16.	- Abschreibungen							
17.	- Zinsen und ähnliche Aufwendungen							
18.	- Transferaufwendungen							
19.	- sonstige ordentliche Aufwendungen							
20.	= Summe ordentliche Aufwendungen							
21.	= Ordentliches Ergebnis	48.910,17	53.000,00		52.831,18	-168,82		
22.	+ Außerordentliche Erträge	-14,89						
23.	- Außerordentliche Aufwendungen							
24.	= Außerordentliches Ergebnis	-14,89						
25.	= Jahresergebnis	48.895,28	53.000,00		52.831,18	-168,82		
26.	+ Erträge aus internen Leistungsbeziehungen							
27.	- Aufwendungen aus internen Leistungsbeziehungen							
28.	= Saldo aus internen Leistungsbeziehungen							
29.	= Ergebnis unter Berücksichtigung der int. Leistungsbeziehung	48.895,28	53.000,00		52.831,18	-168,82		

Jahresrechnung Gemeinde Osterwald 2018

Teilfinanzhaushalt Produkt 53111 Elektrizitätsversorgung								
Gemeinde Osterwald								
Nr.	Bezeichnung	Ergebnis des Vorjahres	Ansätze des Haushaltsjahres	Veränderung durch Nachtrag mehr(+)/weniger(-)	Ergebnis des Haushaltsjahres 2018	mehr(+)/weniger(-)	Ermächtigungen aus Haushaltsvorjahren	Zu Spalte 6: Davon bisher nicht bewilligte über-/außerplanmäßige Aufw.
01.	Steuern und ähnliche Abgaben							
02.	+ Zuwendungen und allgemeine Umlagen							
03.	+ sonstige Transfereinzahlungen							
04.	+ öffentlich-rechtliche Entgelte							
05.	+ privatrechtliche Entgelte							
06.	+ Kostenerstattungen u. Kostenumlagen							
07.	+ Zinsen und ähnliche Einzahlungen							
08.	+ sonstige haushaltswirksame Einzahlungen	48.895,28	53.000,00		26.607,89	-26.392,11		
09.	= Summe der Einzahlungen aus lfd. Verwaltungstätigkeit	48.895,28	53.000,00		26.607,89	-26.392,11		
10.	- Personalauszahlungen							
11.	- Versorgungsauszahlungen							
12.	- Auszahl. f. Sach- und Dienstleist. u. ger. Verm.							
13.	- Zinsen und ähnliche Auszahlungen							
14.	- Transferauszahlungen							
15.	- sonstige haushaltswirksame Auszahlungen							
16.	= Summe der Auszahlungen aus lfd. Verwaltungstätigkeit							
17.	= Saldo aus lfd. Verwaltungstätigkeit	48.895,28	53.000,00		26.607,89	-26.392,11		
18.	+ Zuwendungen für Investitionstätigkeit							
19.	+ Beiträge u. ä. Entgelte für Investitionstätigkeit							
20.	+ Veräußerung von Sachvermögen							
21.	+ Finanzvermögensanlagen							
22.	+ Sonstige Investitionstätigkeit							
23.	= Summe der Einzahlungen aus Investitionstätigkeit							
24.	- Erwerb von Grundstücken und Gebäuden							
25.	- Baumaßnahmen							
26.	- Erwerb von beweglichem Sachvermögen							
27.	- Erwerb von Finanzvermögensanlagen							
28.	- Aktivierbare Zuwendungen							
29.	- Sonstige Investitionstätigkeit							
30.	= Summe der Auszahlungen aus Investitionstätigkeit							
31.	= Saldo aus Investitionstätigkeit							
32.	= Finanzmittel- Überschuss/ -Fehlbetrag	48.895,28	53.000,00		26.607,89	-26.392,11		
33.	+ Aufnahme von Krediten u. Darl. f. Investitionstätigkeit							
34.	- Tilgung von Krediten u. Darl. f. Investitionstätigkeit							
35.	= Saldo aus Finanzlerungstätigkeit							
36.	= Finanzmittelveränderung	48.895,28	53.000,00		26.607,89	-26.392,11		

Jahresrechnung Gemeinde Osterwald 2018

Teilergebnishaushalt Produkt 53211 Gasversorgung

Gemeinde Osterwald

Nr.	Bezeichnung	Ergebnis des Vorjahres	Ansätze des Haushaltsjahres	Veränderung durch Nachtrag mehr(+)/weniger(-)	Ergebnis des Haushaltsjahres 2018	mehr(+)/weniger(-)	Ermächtigungen aus Haushaltsvorjahren	Zu Spalte 6: Davon bisher nicht bewilligte über-/außerplanmäßige Aufw.
01.	Steuern und ähnliche Abgaben							
02.	+ Zuwendungen und allgemeine Umlagen							
03.	+ Auflösungserträge aus Sonderposten							
04.	+ sonstige Transfererträge							
05.	+ öffentlich-rechtliche Entgelte							
06.	+ privatrechtliche Entgelte							
07.	+ Kostenerstattungen u. Kostenumlagen							
08.	+ Zinsen und ähnliche Finanzerträge							
09.	+ aktivierungsfähige Eigenleistungen							
10.	+/- Bestandsveränderungen							
11.	+ sonstige ordentliche Erträge	21.602,27	20.500,00		23.891,70	3.391,70		
12.	= Summe ordentliche Erträge	21.602,27	20.500,00		23.891,70	3.391,70		
13.	- Personalaufwendungen							
14.	- Versorgungsaufwendungen							
15.	- Aufwendungen für Sach- u. Dienstleistungen							
16.	- Abschreibungen							
17.	- Zinsen und ähnliche Aufwendungen							
18.	- Transferaufwendungen							
19.	- sonstige ordentliche Aufwendungen							
20.	= Summe ordentliche Aufwendungen							
21.	= Ordentliches Ergebnis	21.602,27	20.500,00		23.891,70	3.391,70		
22.	+ Außerordentliche Erträge	-2.263,89						
23.	- Außerordentliche Aufwendungen							
24.	= Außerordentliches Ergebnis	-2.263,89						
25.	= Jahresergebnis	19.338,38	20.500,00		23.891,70	3.391,70		
26.	+ Erträge aus internen Leistungsbeziehungen							
27.	- Aufwendungen aus internen Leistungsbeziehungen							
28.	= Saldo aus internen Leistungsbeziehungen							
29.	= Ergebnis unter Berücksichtigung der int. Leistungsbeziehung	19.338,38	20.500,00		23.891,70	3.391,70		

Jahresrechnung Gemeinde Osterwald 2018

Teilfinanzhaushalt Produkt 53211 Gasversorgung								
Gemeinde Osterwald								
Nr.	Bezeichnung	Ergebnis des Vorjahres	Ansätze des Haushaltsjahres	Veränderung durch Nachtrag mehr(+)/weniger(-)	Ergebnis des Haushaltsjahres 2018	mehr(+)/weniger(-)	Ermächtigungen aus Haushaltsvorjahren	Zu Spalte 6: Davon bisher nicht bewilligte über-/außerplanmäßige Aufw.
01.	Steuern und ähnliche Abgaben							
02.	+ Zuwendungen und allgemeine Umlagen							
03.	+ sonstige Transfereinzahlungen							
04.	+ öffentlich-rechtliche Entgelte							
05.	+ privatrechtliche Entgelte							
06.	+ Kostenerstattungen u. Kostenumlagen							
07.	+ Zinsen und ähnliche Einzahlungen							
08.	+ sonstige haushaltswirksame Einzahlungen	21.471,09	20.500,00		22.002,27	1.502,27		
09.	= Summe der Einzahlungen aus lfd. Verwaltungstätigkeit	21.471,09	20.500,00		22.002,27	1.502,27		
10.	- Personalauszahlungen							
11.	- Versorgungsauszahlungen							
12.	- Auszahl. f. Sach- und Dienstleist. u. ger. Verm.							
13.	- Zinsen und ähnliche Auszahlungen							
14.	- Transferauszahlungen							
15.	- sonstige haushaltswirksame Auszahlungen							
16.	= Summe der Auszahlungen aus lfd. Verwaltungstätigkeit							
17.	= Saldo aus lfd. Verwaltungstätigkeit	21.471,09	20.500,00		22.002,27	1.502,27		
18.	+ Zuwendungen für Investitionstätigkeit							
19.	+ Beiträge u. ä. Entgelte für Investitionstätigkeit							
20.	+ Veräußerung von Sachvermögen							
21.	+ Finanzvermögensanlagen							
22.	+ Sonstige Investitionstätigkeit							
23.	= Summe der Einzahlungen aus Investitionstätigkeit							
24.	- Erwerb von Grundstücken und Gebäuden							
25.	- Baumaßnahmen							
26.	- Erwerb von beweglichem Sachvermögen							
27.	- Erwerb von Finanzvermögensanlagen							
28.	- Aktivierbare Zuwendungen							
29.	- Sonstige Investitionstätigkeit							
30.	= Summe der Auszahlungen aus Investitionstätigkeit							
31.	= Saldo aus Investitionstätigkeit							
32.	= Finanzmittel- Überschuss/ -Fehlbetrag	21.471,09	20.500,00		22.002,27	1.502,27		
33.	+ Aufnahme von Krediten u. Darl. f. Investitionstätigkeit							
34.	- Tilgung von Krediten u. Darl. f. Investitionstätigkeit							
35.	= Saldo aus Finanzlerungstätigkeit							
36.	= Finanzmittelveränderung	21.471,09	20.500,00		22.002,27	1.502,27		

Jahresrechnung Gemeinde Osterwald 2018

Teilergebnishaushalt Produkt 53311 Wasserversorgung

Gemeinde Osterwald

Nr.	Bezeichnung	Ergebnis des Vorjahres	Ansätze des Haushaltsjahres	Veränderung durch Nachtrag mehr(+)/weniger(-)	Ergebnis des Haushaltsjahres 2018	mehr(+)/weniger(-)	Ermächtigungen aus Haushaltsvorjahren	Zu Spalte 6: Davon bisher nicht bewilligte über-/außerplanmäßige Aufw.
01.	Steuern und ähnliche Abgaben							
02.	+ Zuwendungen und allgemeine Umlagen							
03.	+ Auflösungserträge aus Sonderposten							
04.	+ sonstige Transfererträge							
05.	+ öffentlich-rechtliche Entgelte							
06.	+ privatrechtliche Entgelte							
07.	+ Kostenerstattungen u. Kostenumlagen							
08.	+ Zinsen und ähnliche Finanzerträge							
09.	+ aktivierungsfähige Eigenleistungen							
10.	+/- Bestandsveränderungen							
11.	+ sonstige ordentliche Erträge	14.075,88	13.000,00		8.400,00	-4.600,00		
12.	= Summe ordentliche Erträge	14.075,88	13.000,00		8.400,00	-4.600,00		
13.	- Personalaufwendungen							
14.	- Versorgungsaufwendungen							
15.	- Aufwendungen für Sach- u. Dienstleistungen							
16.	- Abschreibungen							
17.	- Zinsen und ähnliche Aufwendungen							
18.	- Transferaufwendungen							
19.	- sonstige ordentliche Aufwendungen							
20.	= Summe ordentliche Aufwendungen							
21.	= Ordentliches Ergebnis	14.075,88	13.000,00		8.400,00	-4.600,00		
22.	+ Außerordentliche Erträge							
23.	- Außerordentliche Aufwendungen							
24.	= Außerordentliches Ergebnis							
25.	= Jahresergebnis	14.075,88	13.000,00		8.400,00	-4.600,00		
26.	+ Erträge aus internen Leistungsbeziehungen							
27.	- Aufwendungen aus internen Leistungsbeziehungen							
28.	= Saldo aus internen Leistungsbeziehungen							
29.	= Ergebnis unter Berücksichtigung der int. Leistungsbeziehung	14.075,88	13.000,00		8.400,00	-4.600,00		

Jahresrechnung Gemeinde Osterwald 2018

Teilfinanzhaushalt Produkt 53311 Wasserversorgung

Gemeinde Osterwald

Nr.	Bezeichnung	Ergebnis des Vorjahres	Ansätze des Haushaltsjahres	Veränderung durch Nachtrag mehr(+)/weniger(-)	Ergebnis des Haushaltsjahres 2018	mehr(+)/weniger(-)	Ermächtigungen aus Haushaltsvorjahren	Zu Spalte 6: Davon bisher nicht bewilligte über-/außerplanmäßige Aufw.
01.	Steuern und ähnliche Abgaben							
02.	+ Zuwendungen und allgemeine Umlagen							
03.	+ sonstige Transfereinzahlungen							
04.	+ öffentlich-rechtliche Entgelte							
05.	+ privatrechtliche Entgelte							
06.	+ Kostenerstattungen u. Kostenumlagen							
07.	+ Zinsen und ähnliche Einzahlungen							
08.	+ sonstige haushaltswirksame Einzahlungen	14.185,66	13.000,00		10.475,88	-2.524,12		
09.	= Summe der Einzahlungen aus lfd. Verwaltungstätigkeit	14.185,66	13.000,00		10.475,88	-2.524,12		
10.	- Personalauszahlungen							
11.	- Versorgungsauszahlungen							
12.	- Auszahl. f. Sach- und Dienstleist. u. ger. Verm.							
13.	- Zinsen und ähnliche Auszahlungen							
14.	- Transferauszahlungen							
15.	- sonstige haushaltswirksame Auszahlungen							
16.	= Summe der Auszahlungen aus lfd. Verwaltungstätigkeit							
17.	= Saldo aus lfd. Verwaltungstätigkeit	14.185,66	13.000,00		10.475,88	-2.524,12		
18.	+ Zuwendungen für Investitionstätigkeit							
19.	+ Beiträge u. ä. Entgelte für Investitionstätigkeit							
20.	+ Veräußerung von Sachvermögen							
21.	+ Finanzvermögensanlagen							
22.	+ Sonstige Investitionstätigkeit							
23.	= Summe der Einzahlungen aus Investitionstätigkeit							
24.	- Erwerb von Grundstücken und Gebäuden							
25.	- Baumaßnahmen							
26.	- Erwerb von beweglichem Sachvermögen							
27.	- Erwerb von Finanzvermögensanlagen							
28.	- Aktivierbare Zuwendungen							
29.	- Sonstige Investitionstätigkeit							
30.	= Summe der Auszahlungen aus Investitionstätigkeit							
31.	= Saldo aus Investitionstätigkeit							
32.	= Finanzmittel- Überschuss/ -Fehlbetrag	14.185,66	13.000,00		10.475,88	-2.524,12		
33.	+ Aufnahme von Krediten u. Darl. f. Investitionstätigkeit							
34.	- Tilgung von Krediten u. Darl. f. Investitionstätigkeit							
35.	= Saldo aus Finanzlerungstätigkeit							
36.	= Finanzmittelveränderung	14.185,66	13.000,00		10.475,88	-2.524,12		

Jahresrechnung Gemeinde Osterwald 2018

Teilergebnishaushalt Produkt 54111 Gemeindestraßenbereitstellung

Gemeinde Osterwald

Nr.	Bezeichnung	Ergebnis des Vorjahres	Ansätze des Haushaltsjahres	Veränderung durch Nachtrag mehr(+)/weniger(-)	Ergebnis des Haushaltsjahres 2018	mehr(+)/weniger(-)	Ermächtigungen aus Haushaltsvorjahren	Zu Spalte 6: Davon bisher nicht bewilligte über-/außerplanmäßige Aufw.
01.	Steuern und ähnliche Abgaben							
02.	+ Zuwendungen und allgemeine Umlagen							
03.	+ Auflösungserträge aus Sonderposten	52.580,44	45.500,00		56.856,70	11.356,70		
04.	+ sonstige Transfererträge							
05.	+ öffentlich-rechtliche Entgelte							
06.	+ privatrechtliche Entgelte							
07.	+ Kostenerstattungen u. Kostenumlagen				13.739,85	13.739,85		
08.	+ Zinsen und ähnliche Finanzerträge							
09.	+ aktivierungsfähige Eigenleistungen							
10.	+/- Bestandsveränderungen							
11.	+ sonstige ordentliche Erträge							
12.	= Summe ordentliche Erträge	52.580,44	45.500,00		70.596,55	25.096,55		
13.	- Personalaufwendungen	-12.169,62	-13.900,00		-12.044,20	1.855,80		
14.	- Versorgungsaufwendungen							
15.	- Aufwendungen für Sach- u. Dienstleistungen	-38.361,02	-41.700,00		-46.431,19	-4.731,19		
16.	- Abschreibungen	-159.968,01	-149.800,00		-172.558,56	-22.758,56		
17.	- Zinsen und ähnliche Aufwendungen				-338,18	-338,18		
18.	- Transferaufwendungen							
19.	- sonstige ordentliche Aufwendungen	-7.321,15	-7.100,00		-11.803,52	-4.703,52		
20.	= Summe ordentliche Aufwendungen	-217.819,80	-212.500,00		-243.175,65	-30.675,65		
21.	= Ordentliches Ergebnis	-165.239,36	-167.000,00		-172.579,10	-5.579,10		
22.	+ Außerordentliche Erträge				249,00	249,00		
23.	- Außerordentliche Aufwendungen				-14,59	-14,59		
24.	= Außerordentliches Ergebnis				234,41	234,41		
25.	= Jahresergebnis	-165.239,36	-167.000,00		-172.344,69	-5.344,69		
26.	+ Erträge aus internen Leistungsbeziehungen							
27.	- Aufwendungen aus internen Leistungsbeziehungen							
28.	= Saldo aus internen Leistungsbeziehungen							
29.	= Ergebnis unter Berücksichtigung der int. Leistungsbeziehung	-165.239,36	-167.000,00		-172.344,69	-5.344,69		

Jahresrechnung Gemeinde Osterwald 2018

Teilfinanzhaushalt Produkt 54111 Gemeindestraßenbereitstellung								
Gemeinde Osterwald								
Nr.	Bezeichnung	Ergebnis des Vorjahres	Ansätze des Haushaltsjahres	Veränderung durch Nachtrag mehr(+)/weniger(-)	Ergebnis des Haushaltsjahres 2018	mehr(+)/weniger(-)	Ermächtigungen aus Haushaltsvorjahren	Zu Spalte 6: Davon bisher nicht bewilligte über-/außerplanmäßige Aufw.
01.	Steuern und ähnliche Abgaben							
02.	+ Zuwendungen und allgemeine Umlagen							
03.	+ sonstige Transfereinzahlungen							
04.	+ öffentlich-rechtliche Entgelte							
05.	+ privatrechtliche Entgelte							
06.	+ Kostenerstattungen u. Kostenumlagen							
07.	+ Zinsen und ähnliche Einzahlungen							
08.	+ sonstige haushaltswirksame Einzahlungen							
09.	= Summe der Einzahlungen aus lfd. Verwaltungstätigkeit							
10.	- Personalauszahlungen	-12.169,62	-13.900,00		-12.044,20	1.855,80		
11.	- Versorgungsauszahlungen							
12.	- Auszahl. f. Sach- und Dienstleist. u. ger. Verm.	-42.845,78	-41.700,00		-46.433,22	-4.733,22		
13.	- Zinsen und ähnliche Auszahlungen				-338,18	-338,18		
14.	- Transferauszahlungen							
15.	- sonstige haushaltswirksame Auszahlungen	-7.321,15	-7.100,00		-11.818,11	-4.718,11		
16.	= Summe der Auszahlungen aus lfd. Verwaltungstätigkeit	-62.336,55	-62.700,00		-70.633,71	-7.933,71		
17.	= Saldo aus lfd. Verwaltungstätigkeit	-62.336,55	-62.700,00		-70.633,71	-7.933,71		
18.	+ Zuwendungen für Investitionstätigkeit	59.888,00	52.400,00		105.329,67	52.929,67	56.500,00	
19.	+ Beiträge u. ä. Entgelte für Investitionstätigkeit							
20.	+ Veräußerung von Sachvermögen				250,00	250,00		
21.	+ Finanzvermögensanlagen							
22.	+ Sonstige Investitionstätigkeit							
23.	= Summe der Einzahlungen aus Investitionstätigkeit	59.888,00	52.400,00		105.579,67	53.179,67	56.500,00	
24.	- Erwerb von Grundstücken und Gebäuden							
25.	- Baumaßnahmen	-279.430,44	-347.000,00		-411.193,84	-64.193,84	-39.000,00	
26.	- Erwerb von beweglichem Sachvermögen				-1.265,00	-1.265,00		
27.	- Erwerb von Finanzvermögensanlagen							
28.	- Aktivierbare Zuwendungen							
29.	- Sonstige Investitionstätigkeit							
30.	= Summe der Auszahlungen aus Investitionstätigkeit	-279.430,44	-347.000,00		-412.458,84	-65.458,84	-39.000,00	
31.	= Saldo aus Investitionstätigkeit	-219.542,44	-294.600,00		-306.879,17	-12.279,17	17.500,00	
32.	= Finanzmittel- Überschuss/ -Fehlbetrag	-281.878,99	-357.300,00		-377.512,88	-20.212,88	17.500,00	
33.	+ Aufnahme von Krediten u. Darl. f. Investitionstätigkeit							
34.	- Tilgung von Krediten u. Darl. f. Investitionstätigkeit							
35.	= Saldo aus Finanzlerungstätigkeit							
36.	= Finanzmitteleränderung	-281.878,99	-357.300,00		-377.512,88	-20.212,88	17.500,00	

Jahresrechnung Gemeinde Osterwald 2018

Teilergebnishaushalt Produkt 54511 Straßenreinigung

Gemeinde Osterwald

Nr.	Bezeichnung	Ergebnis des Vorjahres	Ansätze des Haushaltsjahres	Veränderung durch Nachtrag mehr(+)/weniger(-)	Ergebnis des Haushaltsjahres 2018	mehr(+)/weniger(-)	Ermächtigungen aus Haushaltsvorjahren	Zu Spalte 6: Davon bisher nicht bewilligte über-/außerplanmäßige Aufw.
01.	Steuern und ähnliche Abgaben							
02.	+ Zuwendungen und allgemeine Umlagen							
03.	+ Auflösungserträge aus Sonderposten							
04.	+ sonstige Transfererträge							
05.	+ öffentlich-rechtliche Entgelte							
06.	+ privatrechtliche Entgelte							
07.	+ Kostenerstattungen u. Kostenumlagen							
08.	+ Zinsen und ähnliche Finanzerträge							
09.	+ aktivierungsfähige Eigenleistungen							
10.	+/- Bestandsveränderungen							
11.	+ sonstige ordentliche Erträge							
12.	= Summe ordentliche Erträge							
13.	- Personalaufwendungen							
14.	- Versorgungsaufwendungen							
15.	- Aufwendungen für Sach- u. Dienstleistungen							
16.	- Abschreibungen							
17.	- Zinsen und ähnliche Aufwendungen							
18.	- Transferaufwendungen							
19.	- sonstige ordentliche Aufwendungen							
20.	= Summe ordentliche Aufwendungen							
21.	= Ordentliches Ergebnis							
22.	+ Außerordentliche Erträge							
23.	- Außerordentliche Aufwendungen							
24.	= Außerordentliches Ergebnis							
25.	= Jahresergebnis							
26.	+ Erträge aus internen Leistungsbeziehungen							
27.	- Aufwendungen aus internen Leistungsbeziehungen							
28.	= Saldo aus internen Leistungsbeziehungen							
29.	= Ergebnis unter Berücksichtigung der Int. Leistungsbeziehung							

Jahresrechnung Gemeinde Osterwald 2018

Teilfinanzhaushalt Produkt 54511 Straßenreinigung

Gemeinde Osterwald

Nr.	Bezeichnung	Ergebnis des Vorjahres	Ansätze des Haushaltsjahres	Veränderung durch Nachtrag mehr(+)/weniger(-)	Ergebnis des Haushaltsjahres 2018	mehr(+)/weniger(-)	Ermächtigungen aus Haushaltsvorjahren	Zu Spalte 6: Davon bisher nicht bewilligte über-/außerplanmäßige Aufw.
01.	Steuern und ähnliche Abgaben							
02.	+ Zuwendungen und allgemeine Umlagen							
03.	+ sonstige Transfereinzahlungen							
04.	+ öffentlich-rechtliche Entgelte							
05.	+ privatrechtliche Entgelte							
06.	+ Kostenerstattungen u. Kostenumlagen							
07.	+ Zinsen und ähnliche Einzahlungen							
08.	+ sonstige haushaltswirksame Einzahlungen							
09.	= Summe der Einzahlungen aus lfd. Verwaltungstätigkeit							
10.	- Personalauszahlungen							
11.	- Versorgungsauszahlungen							
12.	- Auszahl. f. Sach- und Dienstleist. u. ger. Verm.							
13.	- Zinsen und ähnliche Auszahlungen							
14.	- Transferauszahlungen							
15.	- sonstige haushaltswirksame Auszahlungen							
16.	= Summe der Auszahlungen aus lfd. Verwaltungstätigkeit							
17.	= Saldo aus lfd. Verwaltungstätigkeit							
18.	+ Zuwendungen für Investitionstätigkeit							
19.	+ Beiträge u. ä. Entgelte für Investitionstätigkeit							
20.	+ Veräußerung von Sachvermögen							
21.	+ Finanzvermögensanlagen							
22.	+ Sonstige Investitionstätigkeit							
23.	= Summe der Einzahlungen aus Investitionstätigkeit							
24.	- Erwerb von Grundstücken und Gebäuden							
25.	- Baumaßnahmen							
26.	- Erwerb von beweglichem Sachvermögen							
27.	- Erwerb von Finanzvermögensanlagen							
28.	- Aktivierbare Zuwendungen							
29.	- Sonstige Investitionstätigkeit							
30.	= Summe der Auszahlungen aus Investitionstätigkeit							
31.	= Saldo aus Investitionstätigkeit							
32.	= Finanzmittel- Überschuss/ -Fehlbetrag							
33.	+ Aufnahme von Krediten u. Darl. f. Investitionstätigkeit							
34.	- Tilgung von Krediten u. Darl. f. Investitionstätigkeit							
35.	= Saldo aus Finanzlerungstätigkeit							
36.	= Finanzmittelveränderung							

Jahresrechnung Gemeinde Osterwald 2018

Teilergebnishaushalt Produkt 54521 Straßenbeleuchtung

Gemeinde Osterwald

Nr.	Bezeichnung	Ergebnis des Vorjahres	Ansätze des Haushaltsjahres	Veränderung durch Nachtrag mehr(+)/weniger(-)	Ergebnis des Haushaltsjahres 2018	mehr(+)/weniger(-)	Ermächtigungen aus Haushaltsvorjahren	Zu Spalte 6: Davon bisher nicht bewilligte über-/außerplanmäßige Aufw.
01.	Steuern und ähnliche Abgaben							
02.	+ Zuwendungen und allgemeine Umlagen							
03.	+ Auflösungserträge aus Sonderposten							
04.	+ sonstige Transfererträge							
05.	+ öffentlich-rechtliche Entgelte							
06.	+ privatrechtliche Entgelte							
07.	+ Kostenerstattungen u. Kostenumlagen							
08.	+ Zinsen und ähnliche Finanzerträge							
09.	+ aktivierungsfähige Eigenleistungen							
10.	+/- Bestandsveränderungen							
11.	+ sonstige ordentliche Erträge							
12.	= Summe ordentliche Erträge							
13.	- Personalaufwendungen							
14.	- Versorgungsaufwendungen							
15.	- Aufwendungen für Sach- u. Dienstleistungen	-6.789,54	-7.500,00		-7.666,94	-166,94		
16.	- Abschreibungen	-1.995,79	-2.000,00		-1.995,78	4,22		
17.	- Zinsen und ähnliche Aufwendungen							
18.	- Transferaufwendungen							
19.	- sonstige ordentliche Aufwendungen							
20.	= Summe ordentliche Aufwendungen	-8.785,33	-9.500,00		-9.662,72	-162,72		
21.	= Ordentliches Ergebnis	-8.785,33	-9.500,00		-9.662,72	-162,72		
22.	+ Außerordentliche Erträge							
23.	- Außerordentliche Aufwendungen							
24.	= Außerordentliches Ergebnis							
25.	= Jahresergebnis	-8.785,33	-9.500,00		-9.662,72	-162,72		
26.	+ Erträge aus internen Leistungsbeziehungen							
27.	- Aufwendungen aus internen Leistungsbeziehungen							
28.	= Saldo aus internen Leistungsbeziehungen							
29.	= Ergebnis unter Berücksichtigung der int. Leistungsbeziehung	-8.785,33	-9.500,00		-9.662,72	-162,72		

Jahresrechnung Gemeinde Osterwald 2018

Teilfinanzhaushalt Produkt 54521 Straßenbeleuchtung								
Gemeinde Osterwald								
Nr.	Bezeichnung	Ergebnis des Vorjahres	Ansätze des Haushaltsjahres	Veränderung durch Nachtrag mehr(+)/weniger(-)	Ergebnis des Haushaltsjahres 2018	mehr(+)/weniger(-)	Ermächtigungen aus Haushaltsvorjahren	Zu Spalte 6: Davon bisher nicht bewilligte über-/außerplanmäßige Aufw.
01.	Steuern und ähnliche Abgaben							
02.	+ Zuwendungen und allgemeine Umlagen							
03.	+ sonstige Transfereinzahlungen							
04.	+ öffentlich-rechtliche Entgelte							
05.	+ privatrechtliche Entgelte							
06.	+ Kostenerstattungen u. Kostenumlagen							
07.	+ Zinsen und ähnliche Einzahlungen							
08.	+ sonstige haushaltswirksame Einzahlungen							
09.	= Summe der Einzahlungen aus lfd. Verwaltungstätigkeit							
10.	- Personalauszahlungen							
11.	- Versorgungsauszahlungen							
12.	- Auszahl. f. Sach- und Dienstleist. u. ger. Verm.	-6.986,95	-7.500,00		-7.822,69	-322,69		
13.	- Zinsen und ähnliche Auszahlungen							
14.	- Transferauszahlungen							
15.	- sonstige haushaltswirksame Auszahlungen							
16.	= Summe der Auszahlungen aus lfd. Verwaltungstätigkeit	-6.986,95	-7.500,00		-7.822,69	-322,69		
17.	= Saldo aus lfd. Verwaltungstätigkeit	-6.986,95	-7.500,00		-7.822,69	-322,69		
18.	+ Zuwendungen für Investitionstätigkeit							
19.	+ Beiträge u. ä. Entgelte für Investitionstätigkeit							
20.	+ Veräußerung von Sachvermögen							
21.	+ Finanzvermögensanlagen							
22.	+ Sonstige Investitionstätigkeit							
23.	= Summe der Einzahlungen aus Investitionstätigkeit							
24.	- Erwerb von Grundstücken und Gebäuden							
25.	- Baumaßnahmen							
26.	- Erwerb von beweglichem Sachvermögen							
27.	- Erwerb von Finanzvermögensanlagen							
28.	- Aktivierbare Zuwendungen							
29.	- Sonstige Investitionstätigkeit							
30.	= Summe der Auszahlungen aus Investitionstätigkeit							
31.	= Saldo aus Investitionstätigkeit							
32.	= Finanzmittel- Überschuss/ -Fehlbetrag	-6.986,95	-7.500,00		-7.822,69	-322,69		
33.	+ Aufnahme von Krediten u. Darl. f. Investitionstätigkeit							
34.	- Tilgung von Krediten u. Darl. f. Investitionstätigkeit							
35.	= Saldo aus Finanzlerungstätigkeit							
36.	= Finanzmittelveränderung	-6.986,95	-7.500,00		-7.822,69	-322,69		

Jahresrechnung Gemeinde Osterwald 2018

Teilergebnishaushalt Produkt 54711 Unterstützung ÖPNV

Gemeinde Osterwald

Nr.	Bezeichnung	Ergebnis des Vorjahres	Ansätze des Haushaltsjahres	Veränderung durch Nachtrag mehr(+)/weniger(-)	Ergebnis des Haushaltsjahres 2018	mehr(+)/weniger(-)	Ermächtigungen aus Haushaltsvorjahren	Zu Spalte 6: Davon bisher nicht bewilligte über-/außerplanmäßige Aufw.
01.	Steuern und ähnliche Abgaben							
02.	+ Zuwendungen und allgemeine Umlagen							
03.	+ Auflösungserträge aus Sonderposten	11.850,17	9.100,00		11.193,25	2.093,25		
04.	+ sonstige Transfererträge							
05.	+ öffentlich-rechtliche Entgelte							
06.	+ privatrechtliche Entgelte							
07.	+ Kostenerstattungen u. Kostenumlagen							
08.	+ Zinsen und ähnliche Finanzerträge							
09.	+ aktivierungsfähige Eigenleistungen							
10.	+/- Bestandsveränderungen							
11.	+ sonstige ordentliche Erträge							
12.	= Summe ordentliche Erträge	11.850,17	9.100,00		11.193,25	2.093,25		
13.	- Personalaufwendungen							
14.	- Versorgungsaufwendungen							
15.	- Aufwendungen für Sach- u. Dienstleistungen	-162,08	-2.000,00		-460,00	1.540,00		
16.	- Abschreibungen	-23.496,36	-21.100,00		-23.592,99	-2.492,99		
17.	- Zinsen und ähnliche Aufwendungen				-1.647,25	-1.647,25		
18.	- Transferaufwendungen							
19.	- sonstige ordentliche Aufwendungen							
20.	= Summe ordentliche Aufwendungen	-23.658,44	-23.100,00		-25.700,24	-2.600,24		
21.	= Ordentliches Ergebnis	-11.808,27	-14.000,00		-14.506,99	-506,99		
22.	+ Außerordentliche Erträge							
23.	- Außerordentliche Aufwendungen							
24.	= Außerordentliches Ergebnis							
25.	= Jahresergebnis	-11.808,27	-14.000,00		-14.506,99	-506,99		
26.	+ Erträge aus internen Leistungsbeziehungen							
27.	- Aufwendungen aus internen Leistungsbeziehungen							
28.	= Saldo aus internen Leistungsbeziehungen							
29.	= Ergebnis unter Berücksichtigung der int. Leistungsbeziehung	-11.808,27	-14.000,00		-14.506,99	-506,99		

Jahresrechnung Gemeinde Osterwald 2018

Teilfinanzhaushalt Produkt 54711 Unterstützung ÖPNV

Gemeinde Osterwald

Nr.	Bezeichnung	Ergebnis des Vorjahres	Ansätze des Haushaltsjahres	Veränderung durch Nachtrag mehr(+)/weniger(-)	Ergebnis des Haushaltsjahres 2018	mehr(+)/weniger(-)	Ermächtigungen aus Haushaltsvorjahren	Zu Spalte 6: Davon bisher nicht bewilligte über-/außerplanmäßige Aufw.
01.	Steuern und ähnliche Abgaben							
02.	+ Zuwendungen und allgemeine Umlagen							
03.	+ sonstige Transfereinzahlungen							
04.	+ öffentlich-rechtliche Entgelte							
05.	+ privatrechtliche Entgelte							
06.	+ Kostenerstattungen u. Kostenumlagen							
07.	+ Zinsen und ähnliche Einzahlungen							
08.	+ sonstige haushaltswirksame Einzahlungen							
09.	= Summe der Einzahlungen aus lfd. Verwaltungstätigkeit							
10.	- Personalauszahlungen							
11.	- Versorgungsauszahlungen							
12.	- Auszahl. f. Sach- und Dienstleist. u. ger. Verm.	-162,08	-2.000,00		-460,00	1.540,00		
13.	- Zinsen und ähnliche Auszahlungen				-1.647,25	-1.647,25		
14.	- Transferauszahlungen							
15.	- sonstige haushaltswirksame Auszahlungen							
16.	= Summe der Auszahlungen aus lfd. Verwaltungstätigkeit	-162,08	-2.000,00		-2.107,25	-107,25		
17.	= Saldo aus lfd. Verwaltungstätigkeit	-162,08	-2.000,00		-2.107,25	-107,25		
18.	+ Zuwendungen für Investitionstätigkeit		10.000,00		-16.636,29	-26.636,29		
19.	+ Beiträge u. ä. Entgelte für Investitionstätigkeit							
20.	+ Veräußerung von Sachvermögen							
21.	+ Finanzvermögensanlagen							
22.	+ Sonstige Investitionstätigkeit							
23.	= Summe der Einzahlungen aus Investitionstätigkeit		10.000,00		-16.636,29	-26.636,29		
24.	- Erwerb von Grundstücken und Gebäuden							
25.	- Baumaßnahmen	-10.114,86	-20.000,00		-1.501,99	18.498,01		
26.	- Erwerb von beweglichem Sachvermögen							
27.	- Erwerb von Finanzvermögensanlagen							
28.	- Aktivierbare Zuwendungen							
29.	- Sonstige Investitionstätigkeit							
30.	= Summe der Auszahlungen aus Investitionstätigkeit	-10.114,86	-20.000,00		-1.501,99	18.498,01		
31.	= Saldo aus Investitionstätigkeit	-10.114,86	-10.000,00		-18.138,28	-8.138,28		
32.	= Finanzmittel- Überschuss/ -Fehlbetrag	-10.276,94	-12.000,00		-20.245,53	-8.245,53		
33.	+ Aufnahme von Krediten u. Darl. f. Investitionstätigkeit							
34.	- Tilgung von Krediten u. Darl. f. Investitionstätigkeit							
35.	= Saldo aus Finanzlerungstätigkeit							
36.	= Finanzmittelveränderung	-10.276,94	-12.000,00		-20.245,53	-8.245,53		

Jahresrechnung Gemeinde Osterwald 2018

Teilergebnishaushalt Produkt 54911 Straßenbeleuchtung

Gemeinde Osterwald

Nr.	Bezeichnung	Ergebnis des Vorjahres	Ansätze des Haushaltsjahres	Veränderung durch Nachtrag mehr(+)/weniger(-)	Ergebnis des Haushaltsjahres 2018	mehr(+)/weniger(-)	Ermächtigungen aus Haushaltsvorjahren	Zu Spalte 6: Davon bisher nicht bewilligte über-/außerplanmäßige Aufw.
01.	Steuern und ähnliche Abgaben							
02.	+ Zuwendungen und allgemeine Umlagen							
03.	+ Auflösungserträge aus Sonderposten							
04.	+ sonstige Transfererträge							
05.	+ öffentlich-rechtliche Entgelte							
06.	+ privatrechtliche Entgelte							
07.	+ Kostenerstattungen u. Kostenumlagen							
08.	+ Zinsen und ähnliche Finanzerträge							
09.	+ aktivierungsfähige Eigenleistungen							
10.	+/- Bestandsveränderungen							
11.	+ sonstige ordentliche Erträge							
12.	= Summe ordentliche Erträge							
13.	- Personalaufwendungen							
14.	- Versorgungsaufwendungen							
15.	- Aufwendungen für Sach- u. Dienstleistungen							
16.	- Abschreibungen							
17.	- Zinsen und ähnliche Aufwendungen							
18.	- Transferaufwendungen							
19.	- sonstige ordentliche Aufwendungen							
20.	= Summe ordentliche Aufwendungen							
21.	= Ordentliches Ergebnis							
22.	+ Außerordentliche Erträge							
23.	- Außerordentliche Aufwendungen							
24.	= Außerordentliches Ergebnis							
25.	= Jahresergebnis							
26.	+ Erträge aus internen Leistungsbeziehungen							
27.	- Aufwendungen aus internen Leistungsbeziehungen							
28.	= Saldo aus internen Leistungsbeziehungen							
29.	= Ergebnis unter Berücksichtigung der Int. Leistungsbeziehung							

Jahresrechnung Gemeinde Osterwald 2018

Teilfinanzhaushalt Produkt 54911 Straßenbeleuchtung

Gemeinde Osterwald

Nr.	Bezeichnung	Ergebnis des Vorjahres	Ansätze des Haushaltsjahres	Veränderung durch Nachtrag mehr(+)/weniger(-)	Ergebnis des Haushaltsjahres 2018	mehr(+)/weniger(-)	Ermächtigungen aus Haushaltsvorjahren	Zu Spalte 6: Davon bisher nicht bewilligte über-/außerplanmäßige Aufw.
01.	Steuern und ähnliche Abgaben							
02.	+ Zuwendungen und allgemeine Umlagen							
03.	+ sonstige Transfereinzahlungen							
04.	+ öffentlich-rechtliche Entgelte							
05.	+ privatrechtliche Entgelte							
06.	+ Kostenerstattungen u. Kostenumlagen							
07.	+ Zinsen und ähnliche Einzahlungen							
08.	+ sonstige haushaltswirksame Einzahlungen							
09.	= Summe der Einzahlungen aus lfd. Verwaltungstätigkeit							
10.	- Personalauszahlungen							
11.	- Versorgungsauszahlungen							
12.	- Auszahl. f. Sach- und Dienstleist. u. ger. Verm.							
13.	- Zinsen und ähnliche Auszahlungen							
14.	- Transferauszahlungen							
15.	- sonstige haushaltswirksame Auszahlungen							
16.	= Summe der Auszahlungen aus lfd. Verwaltungstätigkeit							
17.	= Saldo aus lfd. Verwaltungstätigkeit							
18.	+ Zuwendungen für Investitionstätigkeit							
19.	+ Beiträge u. ä. Entgelte für Investitionstätigkeit							
20.	+ Veräußerung von Sachvermögen							
21.	+ Finanzvermögensanlagen							
22.	+ Sonstige Investitionstätigkeit							
23.	= Summe der Einzahlungen aus Investitionstätigkeit							
24.	- Erwerb von Grundstücken und Gebäuden							
25.	- Baumaßnahmen							
26.	- Erwerb von beweglichem Sachvermögen							
27.	- Erwerb von Finanzvermögensanlagen							
28.	- Aktivierbare Zuwendungen							
29.	- Sonstige Investitionstätigkeit							
30.	= Summe der Auszahlungen aus Investitionstätigkeit							
31.	= Saldo aus Investitionstätigkeit							
32.	= Finanzmittel- Überschuss/ -Fehlbetrag							
33.	+ Aufnahme von Krediten u. Darl. f. Investitionstätigkeit							
34.	- Tilgung von Krediten u. Darl. f. Investitionstätigkeit							
35.	= Saldo aus Finanzlerungstätigkeit							
36.	= Finanzmittelveränderung							

Jahresrechnung Gemeinde Osterwald 2018

Teilergebnishaushalt Produkt 55111 Öffentliche Grünflächen

Gemeinde Osterwald

Nr.	Bezeichnung	Ergebnis des Vorjahres	Ansätze des Haushaltsjahres	Veränderung durch Nachtrag mehr(+)/weniger(-)	Ergebnis des Haushaltsjahres 2018	mehr(+)/weniger(-)	Ermächtigungen aus Haushaltsvorjahren	Zu Spalte 6: Davon bisher nicht bewilligte über-/außerplanmäßige Aufw.
01.	Steuern und ähnliche Abgaben							
02.	+ Zuwendungen und allgemeine Umlagen							
03.	+ Auflösungserträge aus Sonderposten							
04.	+ sonstige Transfererträge							
05.	+ öffentlich-rechtliche Entgelte							
06.	+ privatrechtliche Entgelte							
07.	+ Kostenerstattungen u. Kostenumlagen							
08.	+ Zinsen und ähnliche Finanzerträge							
09.	+ aktivierungsfähige Eigenleistungen							
10.	+/- Bestandsveränderungen							
11.	+ sonstige ordentliche Erträge							
12.	= Summe ordentliche Erträge							
13.	- Personalaufwendungen							
14.	- Versorgungsaufwendungen							
15.	- Aufwendungen für Sach- u. Dienstleistungen							
16.	- Abschreibungen							
17.	- Zinsen und ähnliche Aufwendungen							
18.	- Transferaufwendungen							
19.	- sonstige ordentliche Aufwendungen							
20.	= Summe ordentliche Aufwendungen							
21.	= Ordentliches Ergebnis							
22.	+ Außerordentliche Erträge							
23.	- Außerordentliche Aufwendungen							
24.	= Außerordentliches Ergebnis							
25.	= Jahresergebnis							
26.	+ Erträge aus internen Leistungsbeziehungen							
27.	- Aufwendungen aus internen Leistungsbeziehungen							
28.	= Saldo aus internen Leistungsbeziehungen							
29.	= Ergebnis unter Berücksichtigung der int. Leistungsbeziehung							

Jahresrechnung Gemeinde Osterwald 2018

Teilfinanzhaushalt Produkt 55111 Öffentliche Grünflächen

Gemeinde Osterwald

Nr.	Bezeichnung	Ergebnis des Vorjahres	Ansätze des Haushaltsjahres	Veränderung durch Nachtrag mehr(+)/weniger(-)	Ergebnis des Haushaltsjahres 2018	mehr(+)/weniger(-)	Ermächtigungen aus Haushaltsvorjahren	Zu Spalte 6: Davon bisher nicht bewilligte über-/außerplanmäßige Aufw.
01.	Steuern und ähnliche Abgaben							
02.	+ Zuwendungen und allgemeine Umlagen							
03.	+ sonstige Transfereinzahlungen							
04.	+ öffentlich-rechtliche Entgelte							
05.	+ privatrechtliche Entgelte							
06.	+ Kostenerstattungen u. Kostenumlagen							
07.	+ Zinsen und ähnliche Einzahlungen							
08.	+ sonstige haushaltswirksame Einzahlungen							
09.	= Summe der Einzahlungen aus lfd. Verwaltungstätigkeit							
10.	- Personalauszahlungen							
11.	- Versorgungsauszahlungen							
12.	- Auszahl. f. Sach- und Dienstleist. u. ger. Verm.	-80,00						
13.	- Zinsen und ähnliche Auszahlungen							
14.	- Transferauszahlungen							
15.	- sonstige haushaltswirksame Auszahlungen							
16.	= Summe der Auszahlungen aus lfd. Verwaltungstätigkeit	-80,00						
17.	= Saldo aus lfd. Verwaltungstätigkeit	-80,00						
18.	+ Zuwendungen für Investitionstätigkeit							
19.	+ Beiträge u. ä. Entgelte für Investitionstätigkeit							
20.	+ Veräußerung von Sachvermögen							
21.	+ Finanzvermögensanlagen							
22.	+ Sonstige Investitionstätigkeit							
23.	= Summe der Einzahlungen aus Investitionstätigkeit							
24.	- Erwerb von Grundstücken und Gebäuden							
25.	- Baumaßnahmen							
26.	- Erwerb von beweglichem Sachvermögen							
27.	- Erwerb von Finanzvermögensanlagen							
28.	- Aktivierbare Zuwendungen							
29.	- Sonstige Investitionstätigkeit							
30.	= Summe der Auszahlungen aus Investitionstätigkeit							
31.	= Saldo aus Investitionstätigkeit							
32.	= Finanzmittel- Überschuss/ -Fehlbetrag	-80,00						
33.	+ Aufnahme von Krediten u. Darl. f. Investitionstätigkeit							
34.	- Tilgung von Krediten u. Darl. f. Investitionstätigkeit							
35.	= Saldo aus Finanzlerungstätigkeit							
36.	= Finanzmittelveränderung	-80,00						

Jahresrechnung Gemeinde Osterwald 2018

Teilergebnishaushalt Produkt 55211 Gewässerunterhaltung

Gemeinde Osterwald

Nr.	Bezeichnung	Ergebnis des Vorjahres	Ansätze des Haushaltsjahres	Veränderung durch Nachtrag mehr(+)/weniger(-)	Ergebnis des Haushaltsjahres 2018	mehr(+)/weniger(-)	Ermächtigungen aus Haushaltsvorjahren	Zu Spalte 6: Davon bisher nicht bewilligte über-/außerplanmäßige Aufw.
01.	Steuern und ähnliche Abgaben							
02.	+ Zuwendungen und allgemeine Umlagen							
03.	+ Auflösungserträge aus Sonderposten							
04.	+ sonstige Transfererträge							
05.	+ öffentlich-rechtliche Entgelte							
06.	+ privatrechtliche Entgelte							
07.	+ Kostenerstattungen u. Kostenumlagen							
08.	+ Zinsen und ähnliche Finanzerträge							
09.	+ aktivierungsfähige Eigenleistungen							
10.	+/- Bestandsveränderungen							
11.	+ sonstige ordentliche Erträge							
12.	= Summe ordentliche Erträge							
13.	- Personalaufwendungen							
14.	- Versorgungsaufwendungen							
15.	- Aufwendungen für Sach- u. Dienstleistungen	-27.784,44	-20.000,00		-24.954,48	-4.954,48		
16.	- Abschreibungen	-305,05	-300,00		-305,05	-5,05		
17.	- Zinsen und ähnliche Aufwendungen							
18.	- Transferaufwendungen		-3.300,00		-3.199,41	100,59		
19.	- sonstige ordentliche Aufwendungen	-3.218,11	-300,00		-560,40	-260,40		
20.	= Summe ordentliche Aufwendungen	-31.307,60	-23.900,00		-29.019,34	-5.119,34		
21.	= Ordentliches Ergebnis	-31.307,60	-23.900,00		-29.019,34	-5.119,34		
22.	+ Außerordentliche Erträge							
23.	- Außerordentliche Aufwendungen							
24.	= Außerordentliches Ergebnis							
25.	= Jahresergebnis	-31.307,60	-23.900,00		-29.019,34	-5.119,34		
26.	+ Erträge aus internen Leistungsbeziehungen							
27.	- Aufwendungen aus internen Leistungsbeziehungen							
28.	= Saldo aus internen Leistungsbeziehungen							
29.	= Ergebnis unter Berücksichtigung der int. Leistungsbeziehung	-31.307,60	-23.900,00		-29.019,34	-5.119,34		

Jahresrechnung Gemeinde Osterwald 2018

Teilfinanzhaushalt Produkt 55211 Gewässerunterhaltung								
Gemeinde Osterwald								
Nr.	Bezeichnung	Ergebnis des Vorjahres	Ansätze des Haushaltsjahres	Veränderung durch Nachtrag mehr(+)/weniger(-)	Ergebnis des Haushaltsjahres 2018	mehr(+)/weniger(-)	Ermächtigungen aus Haushaltsvorjahren	Zu Spalte 6: Davon bisher nicht bewilligte über-/außerplanmäßige Aufw.
01.	Steuern und ähnliche Abgaben							
02.	+ Zuwendungen und allgemeine Umlagen							
03.	+ sonstige Transfereinzahlungen							
04.	+ öffentlich-rechtliche Entgelte							
05.	+ privatrechtliche Entgelte							
06.	+ Kostenerstattungen u. Kostenumlagen							
07.	+ Zinsen und ähnliche Einzahlungen							
08.	+ sonstige haushaltswirksame Einzahlungen							
09.	= Summe der Einzahlungen aus lfd. Verwaltungstätigkeit							
10.	- Personalauszahlungen							
11.	- Versorgungsauszahlungen							
12.	- Auszahl. f. Sach- und Dienstleist. u. ger. Verm.	-27.784,44	-20.000,00		-24.927,39	-4.927,39		
13.	- Zinsen und ähnliche Auszahlungen							
14.	- Transferauszahlungen		-3.300,00		-3.199,41	100,59		
15.	- sonstige haushaltswirksame Auszahlungen	-3.218,11	-300,00		-20,40	279,60		
16.	= Summe der Auszahlungen aus lfd. Verwaltungstätigkeit	-31.002,55	-23.600,00		-28.147,20	-4.547,20		
17.	= Saldo aus lfd. Verwaltungstätigkeit	-31.002,55	-23.600,00		-28.147,20	-4.547,20		
18.	+ Zuwendungen für Investitionstätigkeit							
19.	+ Beiträge u. ä. Entgelte für Investitionstätigkeit							
20.	+ Veräußerung von Sachvermögen							
21.	+ Finanzvermögensanlagen							
22.	+ Sonstige Investitionstätigkeit							
23.	= Summe der Einzahlungen aus Investitionstätigkeit							
24.	- Erwerb von Grundstücken und Gebäuden							
25.	- Baumaßnahmen							
26.	- Erwerb von beweglichem Sachvermögen							
27.	- Erwerb von Finanzvermögensanlagen							
28.	- Aktivierbare Zuwendungen							
29.	- Sonstige Investitionstätigkeit							
30.	= Summe der Auszahlungen aus Investitionstätigkeit							
31.	= Saldo aus Investitionstätigkeit							
32.	= Finanzmittel- Überschuss/ -Fehlbetrag	-31.002,55	-23.600,00		-28.147,20	-4.547,20		
33.	+ Aufnahme von Krediten u. Darl. f. Investitionstätigkeit							
34.	- Tilgung von Krediten u. Darl. f. Investitionstätigkeit							
35.	= Saldo aus Finanzlerungstätigkeit							
36.	= Finanzmittelveränderung	-31.002,55	-23.600,00		-28.147,20	-4.547,20		

Jahresrechnung Gemeinde Osterwald 2018

Teilergebnishaushalt Produkt 55311 Friedhofs- und Bestattungswesen

Gemeinde Osterwald

Nr.	Bezeichnung	Ergebnis des Vorjahres	Ansätze des Haushaltsjahres	Veränderung durch Nachtrag mehr(+)/weniger(-)	Ergebnis des Haushaltsjahres 2018	mehr(+)/weniger(-)	Ermächtigungen aus Haushaltsvorjahren	Zu Spalte 6: Davon bisher nicht bewilligte über-/außerplanmäßige Aufw.
01.	Steuern und ähnliche Abgaben							
02.	+ Zuwendungen und allgemeine Umlagen							
03.	+ Auflösungserträge aus Sonderposten							
04.	+ sonstige Transfererträge							
05.	+ öffentlich-rechtliche Entgelte							
06.	+ privatrechtliche Entgelte							
07.	+ Kostenerstattungen u. Kostenumlagen							
08.	+ Zinsen und ähnliche Finanzerträge							
09.	+ aktivierungsfähige Eigenleistungen							
10.	+/- Bestandsveränderungen							
11.	+ sonstige ordentliche Erträge							
12.	= Summe ordentliche Erträge							
13.	- Personalaufwendungen							
14.	- Versorgungsaufwendungen							
15.	- Aufwendungen für Sach- u. Dienstleistungen							
16.	- Abschreibungen							
17.	- Zinsen und ähnliche Aufwendungen							
18.	- Transferaufwendungen							
19.	- sonstige ordentliche Aufwendungen							
20.	= Summe ordentliche Aufwendungen							
21.	= Ordentliches Ergebnis							
22.	+ Außerordentliche Erträge							
23.	- Außerordentliche Aufwendungen							
24.	= Außerordentliches Ergebnis							
25.	= Jahresergebnis							
26.	+ Erträge aus internen Leistungsbeziehungen							
27.	- Aufwendungen aus internen Leistungsbeziehungen							
28.	= Saldo aus internen Leistungsbeziehungen							
29.	= Ergebnis unter Berücksichtigung der Int. Leistungsbeziehung							

Jahresrechnung Gemeinde Osterwald 2018

Teilfinanzhaushalt Produkt 55311 Friedhofs- und Bestattungswesen

Gemeinde Osterwald

Nr.	Bezeichnung	Ergebnis des Vorjahres	Ansätze des Haushaltsjahres	Veränderung durch Nachtrag mehr(+)/weniger(-)	Ergebnis des Haushaltsjahres 2018	mehr(+)/weniger(-)	Ermächtigungen aus Haushaltsvorjahren	Zu Spalte 6: Davon bisher nicht bewilligte über-/außerplanmäßige Aufw.
01.	Steuern und ähnliche Abgaben							
02.	+ Zuwendungen und allgemeine Umlagen							
03.	+ sonstige Transfereinzahlungen							
04.	+ öffentlich-rechtliche Entgelte							
05.	+ privatrechtliche Entgelte							
06.	+ Kostenerstattungen u. Kostenumlagen							
07.	+ Zinsen und ähnliche Einzahlungen							
08.	+ sonstige haushaltswirksame Einzahlungen							
09.	= Summe der Einzahlungen aus lfd. Verwaltungstätigkeit							
10.	- Personalauszahlungen							
11.	- Versorgungsauszahlungen							
12.	- Auszahl. f. Sach- und Dienstleist. u. ger. Verm.							
13.	- Zinsen und ähnliche Auszahlungen							
14.	- Transferauszahlungen							
15.	- sonstige haushaltswirksame Auszahlungen							
16.	= Summe der Auszahlungen aus lfd. Verwaltungstätigkeit							
17.	= Saldo aus lfd. Verwaltungstätigkeit							
18.	+ Zuwendungen für Investitionstätigkeit							
19.	+ Beiträge u. ä. Entgelte für Investitionstätigkeit							
20.	+ Veräußerung von Sachvermögen							
21.	+ Finanzvermögensanlagen							
22.	+ Sonstige Investitionstätigkeit							
23.	= Summe der Einzahlungen aus Investitionstätigkeit							
24.	- Erwerb von Grundstücken und Gebäuden							
25.	- Baumaßnahmen							
26.	- Erwerb von beweglichem Sachvermögen							
27.	- Erwerb von Finanzvermögensanlagen							
28.	- Aktivierbare Zuwendungen							
29.	- Sonstige Investitionstätigkeit							
30.	= Summe der Auszahlungen aus Investitionstätigkeit							
31.	= Saldo aus Investitionstätigkeit							
32.	= Finanzmittel- Überschuss/ -Fehlbetrag							
33.	+ Aufnahme von Krediten u. Darl. f. Investitionstätigkeit							
34.	- Tilgung von Krediten u. Darl. f. Investitionstätigkeit							
35.	= Saldo aus Finanzlerungstätigkeit							
36.	= Finanzmittelveränderung							

Jahresrechnung Gemeinde Osterwald 2018

Teilergebnishaushalt Produkt 55511 Förderung der Land- und Forstwirtschaft

Gemeinde Osterwald

Nr.	Bezeichnung	Ergebnis des Vorjahres	Ansätze des Haushaltsjahres	Veränderung durch Nachtrag mehr(+)/weniger(-)	Ergebnis des Haushaltsjahres 2018	mehr(+)/weniger(-)	Ermächtigungen aus Haushaltsvorjahren	Zu Spalte 6: Davon bisher nicht bewilligte über-/außerplanmäßige Aufw.
01.	Steuern und ähnliche Abgaben							
02.	+ Zuwendungen und allgemeine Umlagen							
03.	+ Auflösungserträge aus Sonderposten							
04.	+ sonstige Transfererträge							
05.	+ öffentlich-rechtliche Entgelte							
06.	+ privatrechtliche Entgelte							
07.	+ Kostenerstattungen u. Kostenumlagen				769,51	769,51		
08.	+ Zinsen und ähnliche Finanzerträge							
09.	+ aktivierungsfähige Eigenleistungen							
10.	+/- Bestandsveränderungen							
11.	+ sonstige ordentliche Erträge							
12.	= Summe ordentliche Erträge				769,51	769,51		
13.	- Personalaufwendungen							
14.	- Versorgungsaufwendungen							
15.	- Aufwendungen für Sach- u. Dienstleistungen	-1.136,80			-642,76	-642,76		
16.	- Abschreibungen							
17.	- Zinsen und ähnliche Aufwendungen							
18.	- Transferaufwendungen	-500,00						
19.	- sonstige ordentliche Aufwendungen							
20.	= Summe ordentliche Aufwendungen	-1.636,80			-642,76	-642,76		
21.	= Ordentliches Ergebnis	-1.636,80			126,75	126,75		
22.	+ Außerordentliche Erträge							
23.	- Außerordentliche Aufwendungen							
24.	= Außerordentliches Ergebnis							
25.	= Jahresergebnis	-1.636,80			126,75	126,75		
26.	+ Erträge aus internen Leistungsbeziehungen							
27.	- Aufwendungen aus internen Leistungsbeziehungen							
28.	= Saldo aus internen Leistungsbeziehungen							
29.	= Ergebnis unter Berücksichtigung der int. Leistungsbeziehung	-1.636,80			126,75	126,75		

Jahresrechnung Gemeinde Osterwald 2018

Teilfinanzhaushalt Produkt 55511 Förderung der Land- und Forstwirtschaft

Gemeinde Osterwald

Nr.	Bezeichnung	Ergebnis des Vorjahres	Ansätze des Haushaltsjahres	Veränderung durch Nachtrag mehr(+)/weniger(-)	Ergebnis des Haushaltsjahres 2018	mehr(+)/weniger(-)	Ermächtigungen aus Haushaltsvorjahren	Zu Spalte 6: Davon bisher nicht bewilligte über-/außerplanmäßige Aufw.
01.	Steuern und ähnliche Abgaben							
02.	+ Zuwendungen und allgemeine Umlagen							
03.	+ sonstige Transfereinzahlungen							
04.	+ öffentlich-rechtliche Entgelte							
05.	+ privatrechtliche Entgelte							
06.	+ Kostenerstattungen u. Kostenumlagen	819,61			769,51	769,51		
07.	+ Zinsen und ähnliche Einzahlungen							
08.	+ sonstige haushaltswirksame Einzahlungen							
09.	= Summe der Einzahlungen aus lfd. Verwaltungstätigkeit	819,61			769,51	769,51		
10.	- Personalauszahlungen							
11.	- Versorgungsauszahlungen							
12.	- Auszahl. f. Sach- und Dienstleist. u. ger. Verm.	-583,18			-1.256,92	-1.256,92		
13.	- Zinsen und ähnliche Auszahlungen							
14.	- Transferauszahlungen	-500,00						
15.	- sonstige haushaltswirksame Auszahlungen							
16.	= Summe der Auszahlungen aus lfd. Verwaltungstätigkeit	-1.083,18			-1.256,92	-1.256,92		
17.	= Saldo aus lfd. Verwaltungstätigkeit	-263,57			-487,41	-487,41		
18.	+ Zuwendungen für Investitionstätigkeit	69.028,76	25.400,00			-25.400,00	441.300,00	
19.	+ Beiträge u. ä. Entgelte für Investitionstätigkeit							
20.	+ Veräußerung von Sachvermögen							
21.	+ Finanzvermögensanlagen							
22.	+ Sonstige Investitionstätigkeit							
23.	= Summe der Einzahlungen aus Investitionstätigkeit	69.028,76	25.400,00			-25.400,00	441.300,00	
24.	- Erwerb von Grundstücken und Gebäuden		-48.000,00			48.000,00		
25.	- Baumaßnahmen	-134.366,88			-532.812,35	-532.812,35	-533.600,00	
26.	- Erwerb von beweglichem Sachvermögen							
27.	- Erwerb von Finanzvermögensanlagen							
28.	- Aktivierbare Zuwendungen							
29.	- Sonstige Investitionstätigkeit							
30.	= Summe der Auszahlungen aus Investitionstätigkeit	-134.366,88	-48.000,00		-532.812,35	-484.812,35	-533.600,00	
31.	= Saldo aus Investitionstätigkeit	-65.338,12	-22.600,00		-532.812,35	-510.212,35	-92.300,00	
32.	= Finanzmittel- Überschuss/ -Fehlbetrag	-65.601,69	-22.600,00		-533.299,76	-510.699,76	-92.300,00	
33.	+ Aufnahme von Krediten u. Darl. f. Investitionstätigkeit							
34.	- Tilgung von Krediten u. Darl. f. Investitionstätigkeit							
35.	= Saldo aus Finanzlerungstätigkeit							
36.	= Finanzmitteleränderung	-65.601,69	-22.600,00		-533.299,76	-510.699,76	-92.300,00	

Jahresrechnung Gemeinde Osterwald 2018

Teilergebnishaushalt Produkt 57111 Wirtschaftsförderung

Gemeinde Osterwald

Nr.	Bezeichnung	Ergebnis des Vorjahres	Ansätze des Haushaltsjahres	Veränderung durch Nachtrag mehr(+)/weniger(-)	Ergebnis des Haushaltsjahres 2018	mehr(+)/weniger(-)	Ermächtigungen aus Haushaltsvorjahren	Zu Spalte 6: Davon bisher nicht bewilligte über-/außerplanmäßige Aufw.
01.	Steuern und ähnliche Abgaben							
02.	+ Zuwendungen und allgemeine Umlagen							
03.	+ Auflösungserträge aus Sonderposten							
04.	+ sonstige Transfererträge							
05.	+ öffentlich-rechtliche Entgelte							
06.	+ privatrechtliche Entgelte							
07.	+ Kostenerstattungen u. Kostenumlagen							
08.	+ Zinsen und ähnliche Finanzerträge							
09.	+ aktivierungsfähige Eigenleistungen							
10.	+/- Bestandsveränderungen							
11.	+ sonstige ordentliche Erträge							
12.	= Summe ordentliche Erträge							
13.	- Personalaufwendungen							
14.	- Versorgungsaufwendungen							
15.	- Aufwendungen für Sach- u. Dienstleistungen							
16.	- Abschreibungen							
17.	- Zinsen und ähnliche Aufwendungen							
18.	- Transferaufwendungen							
19.	- sonstige ordentliche Aufwendungen							
20.	= Summe ordentliche Aufwendungen							
21.	= Ordentliches Ergebnis							
22.	+ Außerordentliche Erträge							
23.	- Außerordentliche Aufwendungen							
24.	= Außerordentliches Ergebnis							
25.	= Jahresergebnis							
26.	+ Erträge aus internen Leistungsbeziehungen							
27.	- Aufwendungen aus internen Leistungsbeziehungen							
28.	= Saldo aus internen Leistungsbeziehungen							
29.	= Ergebnis unter Berücksichtigung der Int. Leistungsbeziehung							

Jahresrechnung Gemeinde Osterwald 2018

Teilfinanzhaushalt Produkt 57111 Wirtschaftsförderung								
Gemeinde Osterwald								
Nr.	Bezeichnung	Ergebnis des Vorjahres	Ansätze des Haushaltsjahres	Veränderung durch Nachtrag mehr(+)/weniger(-)	Ergebnis des Haushaltsjahres 2018	mehr(+)/weniger(-)	Ermächtigungen aus Haushaltsvorjahren	Zu Spalte 6: Davon bisher nicht bewilligte über-/außerplanmäßige Aufw.
01.	Steuern und ähnliche Abgaben							
02.	+ Zuwendungen und allgemeine Umlagen							
03.	+ sonstige Transfereinzahlungen							
04.	+ öffentlich-rechtliche Entgelte							
05.	+ privatrechtliche Entgelte							
06.	+ Kostenerstattungen u. Kostenumlagen							
07.	+ Zinsen und ähnliche Einzahlungen							
08.	+ sonstige haushaltswirksame Einzahlungen							
09.	= Summe der Einzahlungen aus lfd. Verwaltungstätigkeit							
10.	- Personalauszahlungen							
11.	- Versorgungsauszahlungen							
12.	- Auszahl. f. Sach- und Dienstleist. u. ger. Verm.							
13.	- Zinsen und ähnliche Auszahlungen							
14.	- Transferauszahlungen							
15.	- sonstige haushaltswirksame Auszahlungen							
16.	= Summe der Auszahlungen aus lfd. Verwaltungstätigkeit							
17.	= Saldo aus lfd. Verwaltungstätigkeit							
18.	+ Zuwendungen für Investitionstätigkeit							
19.	+ Beiträge u. ä. Entgelte für Investitionstätigkeit							
20.	+ Veräußerung von Sachvermögen							
21.	+ Finanzvermögensanlagen							
22.	+ Sonstige Investitionstätigkeit							
23.	= Summe der Einzahlungen aus Investitionstätigkeit							
24.	- Erwerb von Grundstücken und Gebäuden							
25.	- Baumaßnahmen							
26.	- Erwerb von beweglichem Sachvermögen							
27.	- Erwerb von Finanzvermögensanlagen							
28.	- Aktivierbare Zuwendungen							
29.	- Sonstige Investitionstätigkeit							
30.	= Summe der Auszahlungen aus Investitionstätigkeit							
31.	= Saldo aus Investitionstätigkeit							
32.	= Finanzmittel- Überschuss/ -Fehlbetrag							
33.	+ Aufnahme von Krediten u. Darl. f. Investitionstätigkeit							
34.	- Tilgung von Krediten u. Darl. f. Investitionstätigkeit							
35.	= Saldo aus Finanzlerungstätigkeit							
36.	= Finanzmittelveränderung							

Jahresrechnung Gemeinde Osterwald 2018

Teilergebnishaushalt Produkt 57121 Dorfgemeinschaftshäuser

Gemeinde Osterwald

Nr.	Bezeichnung	Ergebnis des Vorjahres	Ansätze des Haushaltsjahres	Veränderung durch Nachtrag mehr(+)/weniger(-)	Ergebnis des Haushaltsjahres 2018	mehr(+)/weniger(-)	Ermächtigungen aus Haushaltsvorjahren	Zu Spalte 6: Davon bisher nicht bewilligte über-/außerplanmäßige Aufw.
01.	Steuern und ähnliche Abgaben							
02.	+ Zuwendungen und allgemeine Umlagen							
03.	+ Auflösungserträge aus Sonderposten	3.375,00	3.400,00		3.375,00	-25,00		
04.	+ sonstige Transfererträge							
05.	+ öffentlich-rechtliche Entgelte	18.882,59	17.500,00		22.228,87	4.728,87		
06.	+ privatrechtliche Entgelte	9.000,00	9.000,00		9.000,00			
07.	+ Kostenerstattungen u. Kostenumlagen	1.865,92	2.800,00			-2.800,00		
08.	+ Zinsen und ähnliche Finanzerträge							
09.	+ aktivierungsfähige Eigenleistungen							
10.	+/- Bestandsveränderungen							
11.	+ sonstige ordentliche Erträge							
12.	= Summe ordentliche Erträge	33.123,51	32.700,00		34.603,87	1.903,87		
13.	- Personalaufwendungen	-20.200,70	-21.900,00		-22.324,68	-424,68		
14.	- Versorgungsaufwendungen							
15.	- Aufwendungen für Sach- u. Dienstleistungen	-29.167,84	-34.500,00		-36.666,86	-2.166,86		
16.	- Abschreibungen	-28.086,32	-30.000,00		-28.320,43	1.679,57		
17.	- Zinsen und ähnliche Aufwendungen							
18.	- Transferaufwendungen							
19.	- sonstige ordentliche Aufwendungen	-941,59	-1.300,00		-899,03	400,97		
20.	= Summe ordentliche Aufwendungen	-78.396,45	-87.700,00		-88.211,00	-511,00		
21.	= Ordentliches Ergebnis	-45.272,94	-55.000,00		-53.607,13	1.392,87		
22.	+ Außerordentliche Erträge							
23.	- Außerordentliche Aufwendungen				2,49	2,49		
24.	= Außerordentliches Ergebnis				2,49	2,49		
25.	= Jahresergebnis	-45.272,94	-55.000,00		-53.604,64	1.395,36		
26.	+ Erträge aus internen Leistungsbeziehungen							
27.	- Aufwendungen aus internen Leistungsbeziehungen							
28.	= Saldo aus internen Leistungsbeziehungen							
29.	= Ergebnis unter Berücksichtigung der int. Leistungsbeziehung	-45.272,94	-55.000,00		-53.604,64	1.395,36		

Jahresrechnung Gemeinde Osterwald 2018

Teilfinanzhaushalt Produkt 57121 Dorfgemeinschaftshäuser								
Gemeinde Osterwald								
Nr.	Bezeichnung	Ergebnis des Vorjahres	Ansätze des Haushaltsjahres	Veränderung durch Nachtrag mehr(+)/weniger(-)	Ergebnis des Haushaltsjahres 2018	mehr(+)/weniger(-)	Ermächtigungen aus Haushaltsvorjahren	Zu Spalte 6: Davon bisher nicht bewilligte über-/außerplanmäßige Aufw.
01.	Steuern und ähnliche Abgaben							
02.	+ Zuwendungen und allgemeine Umlagen							
03.	+ sonstige Transfereinzahlungen							
04.	+ öffentlich-rechtliche Entgelte	18.381,32	17.500,00		21.638,83	4.138,83		
05.	+ privatrechtliche Entgelte		9.000,00			-9.000,00		
06.	+ Kostenerstattungen u. Kostenumlagen	2.481,45	2.800,00		1.865,92	-934,08		
07.	+ Zinsen und ähnliche Einzahlungen							
08.	+ sonstige haushaltswirksame Einzahlungen							
09.	= Summe der Einzahlungen aus lfd. Verwaltungstätigkeit	20.862,77	29.300,00		23.504,75	-5.795,25		
10.	- Personalauszahlungen	-20.200,70	-21.900,00		-22.324,68	-424,68		
11.	- Versorgungsauszahlungen							
12.	- Auszahl. f. Sach- und Dienstleist. u. ger. Verm.	-25.270,75	-34.500,00		-30.464,08	4.035,92		
13.	- Zinsen und ähnliche Auszahlungen							
14.	- Transferauszahlungen							
15.	- sonstige haushaltswirksame Auszahlungen	-859,65	-1.300,00		-1.850,39	-550,39		
16.	= Summe der Auszahlungen aus lfd. Verwaltungstätigkeit	-46.331,10	-57.700,00		-54.639,15	3.060,85		
17.	= Saldo aus lfd. Verwaltungstätigkeit	-25.468,33	-28.400,00		-31.134,40	-2.734,40		
18.	+ Zuwendungen für Investitionstätigkeit							
19.	+ Beiträge u. ä. Entgelte für Investitionstätigkeit							
20.	+ Veräußerung von Sachvermögen							
21.	+ Finanzvermögensanlagen							
22.	+ Sonstige Investitionstätigkeit							
23.	= Summe der Einzahlungen aus Investitionstätigkeit							
24.	- Erwerb von Grundstücken und Gebäuden							
25.	- Baumaßnahmen							
26.	- Erwerb von beweglichem Sachvermögen	-9.297,59						
27.	- Erwerb von Finanzvermögensanlagen							
28.	- Aktivierbare Zuwendungen							
29.	- Sonstige Investitionstätigkeit							
30.	= Summe der Auszahlungen aus Investitionstätigkeit	-9.297,59						
31.	= Saldo aus Investitionstätigkeit	-9.297,59						
32.	= Finanzmittel- Überschuss/ -Fehlbetrag	-34.765,92	-28.400,00		-31.134,40	-2.734,40		
33.	+ Aufnahme von Krediten u. Darl. f. Investitionstätigkeit							
34.	- Tilgung von Krediten u. Darl. f. Investitionstätigkeit							
35.	= Saldo aus Finanzlerungstätigkeit							
36.	= Finanzmitteleränderung	-34.765,92	-28.400,00		-31.134,40	-2.734,40		

Jahresrechnung Gemeinde Osterwald 2018

Teilergebnishaushalt Produkt 61111 Gemeindesteuern

Gemeinde Osterwald

Nr.	Bezeichnung	Ergebnis des Vorjahres	Ansätze des Haushaltsjahres	Veränderung durch Nachtrag mehr(+)/weniger(-)	Ergebnis des Haushaltsjahres 2018	mehr(+)/weniger(-)	Ermächtigungen aus Haushaltsvorjahren	Zu Spalte 6: Davon bisher nicht bewilligte über-/außerplanmäßige Aufw.
01.	Steuern und ähnliche Abgaben	1.649.935,51	2.172.000,00		2.515.247,66	343.247,66		
02.	+ Zuwendungen und allgemeine Umlagen							
03.	+ Auflösungserträge aus Sonderposten							
04.	+ sonstige Transfererträge							
05.	+ öffentlich-rechtliche Entgelte							
06.	+ privatrechtliche Entgelte							
07.	+ Kostenerstattungen u. Kostenumlagen							
08.	+ Zinsen und ähnliche Finanzerträge	11.655,00	5.000,00		3.856,00	-1.144,00		
09.	+ aktivierungsfähige Eigenleistungen							
10.	+/- Bestandsveränderungen							
11.	+ sonstige ordentliche Erträge							
12.	= Summe ordentliche Erträge	1.661.590,51	2.177.000,00		2.519.103,66	342.103,66		
13.	- Personalaufwendungen							
14.	- Versorgungsaufwendungen							
15.	- Aufwendungen für Sach- u. Dienstleistungen							
16.	- Abschreibungen	-0,24						
17.	- Zinsen und ähnliche Aufwendungen	-19.575,00	-5.000,00		-7.718,00	-2.718,00		
18.	- Transferaufwendungen	-194.003,00	-279.500,00		-319.447,00	-39.947,00		
19.	- sonstige ordentliche Aufwendungen							
20.	= Summe ordentliche Aufwendungen	-213.578,24	-284.500,00		-327.165,00	-42.665,00		
21.	= Ordentliches Ergebnis	1.448.012,27	1.892.500,00		2.191.938,66	299.438,66		
22.	+ Außerordentliche Erträge							
23.	- Außerordentliche Aufwendungen							
24.	= Außerordentliches Ergebnis							
25.	= Jahresergebnis	1.448.012,27	1.892.500,00		2.191.938,66	299.438,66		
26.	+ Erträge aus internen Leistungsbeziehungen							
27.	- Aufwendungen aus internen Leistungsbeziehungen							
28.	= Saldo aus internen Leistungsbeziehungen							
29.	= Ergebnis unter Berücksichtigung der int. Leistungsbeziehung	1.448.012,27	1.892.500,00		2.191.938,66	299.438,66		

Jahresrechnung Gemeinde Osterwald 2018

Teilfinanzhaushalt Produkt 61111 Gemeindesteuern								
Gemeinde Osterwald								
Nr.	Bezeichnung	Ergebnis des Vorjahres	Ansätze des Haushaltsjahres	Veränderung durch Nachtrag mehr(+)/weniger(-)	Ergebnis des Haushaltsjahres 2018	mehr(+)/weniger(-)	Ermächtigungen aus Haushaltsvorjahren	Zu Spalte 6: Davon bisher nicht bewilligte über-/außerplanmäßige Aufw.
01.	Steuern und ähnliche Abgaben	1.698.221,94	2.172.000,00		2.525.048,73	353.048,73		
02.	+ Zuwendungen und allgemeine Umlagen							
03.	+ sonstige Transfereinzahlungen							
04.	+ öffentlich-rechtliche Entgelte							
05.	+ privatrechtliche Entgelte							
06.	+ Kostenerstattungen u. Kostenumlagen							
07.	+ Zinsen und ähnliche Einzahlungen	11.525,00	5.000,00		3.986,00	-1.014,00		
08.	+ sonstige haushaltswirksame Einzahlungen							
09.	= Summe der Einzahlungen aus lfd. Verwaltungstätigkeit	1.709.746,94	2.177.000,00		2.529.034,73	352.034,73		
10.	- Personalauszahlungen							
11.	- Versorgungsauszahlungen							
12.	- Auszahl. f. Sach- und Dienstleist. u. ger. Verm.							
13.	- Zinsen und ähnliche Auszahlungen	-19.575,00	-5.000,00		-7.718,00	-2.718,00		
14.	- Transferauszahlungen	-181.355,00	-279.500,00		-332.095,00	-52.595,00		
15.	- sonstige haushaltswirksame Auszahlungen							
16.	= Summe der Auszahlungen aus lfd. Verwaltungstätigkeit	-200.930,00	-284.500,00		-339.813,00	-55.313,00		
17.	= Saldo aus lfd. Verwaltungstätigkeit	1.508.816,94	1.892.500,00		2.189.221,73	296.721,73		
18.	+ Zuwendungen für Investitionstätigkeit							
19.	+ Beiträge u. ä. Entgelte für Investitionstätigkeit							
20.	+ Veräußerung von Sachvermögen							
21.	+ Finanzvermögensanlagen							
22.	+ Sonstige Investitionstätigkeit							
23.	= Summe der Einzahlungen aus Investitionstätigkeit							
24.	- Erwerb von Grundstücken und Gebäuden							
25.	- Baumaßnahmen							
26.	- Erwerb von beweglichem Sachvermögen							
27.	- Erwerb von Finanzvermögensanlagen							
28.	- Aktivierbare Zuwendungen							
29.	- Sonstige Investitionstätigkeit							
30.	= Summe der Auszahlungen aus Investitionstätigkeit							
31.	= Saldo aus Investitionstätigkeit							
32.	= Finanzmittel- Überschuss/ -Fehlbetrag	1.508.816,94	1.892.500,00		2.189.221,73	296.721,73		
33.	+ Aufnahme von Krediten u. Darl. f. Investitionstätigkeit							
34.	- Tilgung von Krediten u. Darl. f. Investitionstätigkeit							
35.	= Saldo aus Finanzlerungstätigkeit							
36.	= Finanzmittelveränderung	1.508.816,94	1.892.500,00		2.189.221,73	296.721,73		

Jahresrechnung Gemeinde Osterwald 2018

Teilergebnishaushalt Produkt 61121 Zuweisungen

Gemeinde Osterwald

Nr.	Bezeichnung	Ergebnis des Vorjahres	Ansätze des Haushaltsjahres	Veränderung durch Nachtrag mehr(+)/weniger(-)	Ergebnis des Haushaltsjahres 2018	mehr(+)/weniger(-)	Ermächtigungen aus Haushaltsvorjahren	Zu Spalte 6: Davon bisher nicht bewilligte über-/außerplanmäßige Aufw.
01.	Steuern und ähnliche Abgaben							
02.	+ Zuwendungen und allgemeine Umlagen							
03.	+ Auflösungserträge aus Sonderposten							
04.	+ sonstige Transfererträge							
05.	+ öffentlich-rechtliche Entgelte							
06.	+ privatrechtliche Entgelte							
07.	+ Kostenerstattungen u. Kostenumlagen							
08.	+ Zinsen und ähnliche Finanzerträge							
09.	+ aktivierungsfähige Eigenleistungen							
10.	+/- Bestandsveränderungen							
11.	+ sonstige ordentliche Erträge							
12.	= Summe ordentliche Erträge							
13.	- Personalaufwendungen							
14.	- Versorgungsaufwendungen							
15.	- Aufwendungen für Sach- u. Dienstleistungen							
16.	- Abschreibungen							
17.	- Zinsen und ähnliche Aufwendungen							
18.	- Transferaufwendungen							
19.	- sonstige ordentliche Aufwendungen							
20.	= Summe ordentliche Aufwendungen							
21.	= Ordentliches Ergebnis							
22.	+ Außerordentliche Erträge							
23.	- Außerordentliche Aufwendungen							
24.	= Außerordentliches Ergebnis							
25.	= Jahresergebnis							
26.	+ Erträge aus internen Leistungsbeziehungen							
27.	- Aufwendungen aus internen Leistungsbeziehungen							
28.	= Saldo aus internen Leistungsbeziehungen							
29.	= Ergebnis unter Berücksichtigung der Int. Leistungsbeziehung							

Jahresrechnung Gemeinde Osterwald 2018

Teilfinanzhaushalt Produkt 61121 Zuweisungen

Gemeinde Osterwald

Nr.	Bezeichnung	Ergebnis des Vorjahres	Ansätze des Haushaltsjahres	Veränderung durch Nachtrag mehr(+)/weniger(-)	Ergebnis des Haushaltsjahres 2018	mehr(+)/weniger(-)	Ermächtigungen aus Haushaltsvorjahren	Zu Spalte 6: Davon bisher nicht bewilligte über-/außerplanmäßige Aufw.
01.	Steuern und ähnliche Abgaben							
02.	+ Zuwendungen und allgemeine Umlagen							
03.	+ sonstige Transfereinzahlungen							
04.	+ öffentlich-rechtliche Entgelte							
05.	+ privatrechtliche Entgelte							
06.	+ Kostenerstattungen u. Kostenumlagen							
07.	+ Zinsen und ähnliche Einzahlungen							
08.	+ sonstige haushaltswirksame Einzahlungen							
09.	= Summe der Einzahlungen aus lfd. Verwaltungstätigkeit							
10.	- Personalauszahlungen							
11.	- Versorgungsauszahlungen							
12.	- Auszahl. f. Sach- und Dienstleist. u. ger. Verm.							
13.	- Zinsen und ähnliche Auszahlungen							
14.	- Transferauszahlungen							
15.	- sonstige haushaltswirksame Auszahlungen							
16.	= Summe der Auszahlungen aus lfd. Verwaltungstätigkeit							
17.	= Saldo aus lfd. Verwaltungstätigkeit							
18.	+ Zuwendungen für Investitionstätigkeit							
19.	+ Beiträge u. ä. Entgelte für Investitionstätigkeit							
20.	+ Veräußerung von Sachvermögen							
21.	+ Finanzvermögensanlagen							
22.	+ Sonstige Investitionstätigkeit							
23.	= Summe der Einzahlungen aus Investitionstätigkeit							
24.	- Erwerb von Grundstücken und Gebäuden							
25.	- Baumaßnahmen							
26.	- Erwerb von beweglichem Sachvermögen							
27.	- Erwerb von Finanzvermögensanlagen							
28.	- Aktivierbare Zuwendungen							
29.	- Sonstige Investitionstätigkeit							
30.	= Summe der Auszahlungen aus Investitionstätigkeit							
31.	= Saldo aus Investitionstätigkeit							
32.	= Finanzmittel- Überschuss/ -Fehlbetrag							
33.	+ Aufnahme von Krediten u. Darl. f. Investitionstätigkeit							
34.	- Tilgung von Krediten u. Darl. f. Investitionstätigkeit							
35.	= Saldo aus Finanzlerungstätigkeit							
36.	= Finanzmittelveränderung							

Jahresrechnung Gemeinde Osterwald 2018

Teilergebnishaushalt Produkt 61131 Umlagen

Gemeinde Osterwald

Nr.	Bezeichnung	Ergebnis des Vorjahres	Ansätze des Haushaltsjahres	Veränderung durch Nachtrag mehr(+)/weniger(-)	Ergebnis des Haushaltsjahres 2018	mehr(+)/weniger(-)	Ermächtigungen aus Haushaltsvorjahren	Zu Spalte 6: Davon bisher nicht bewilligte über-/außerplanmäßige Aufw.
01.	Steuern und ähnliche Abgaben							
02.	+ Zuwendungen und allgemeine Umlagen							
03.	+ Auflösungserträge aus Sonderposten							
04.	+ sonstige Transfererträge							
05.	+ öffentlich-rechtliche Entgelte							
06.	+ privatrechtliche Entgelte							
07.	+ Kostenerstattungen u. Kostenumlagen							
08.	+ Zinsen und ähnliche Finanzerträge							
09.	+ aktivierungsfähige Eigenleistungen							
10.	+/- Bestandsveränderungen							
11.	+ sonstige ordentliche Erträge							
12.	= Summe ordentliche Erträge							
13.	- Personalaufwendungen							
14.	- Versorgungsaufwendungen							
15.	- Aufwendungen für Sach- u. Dienstleistungen							
16.	- Abschreibungen	-10.539,76	-10.500,00		-10.539,78	-39,78		
17.	- Zinsen und ähnliche Aufwendungen							
18.	- Transferaufwendungen	-1.494.433,60	-1.225.200,00		-1.448.649,12	-223.449,12		
19.	- sonstige ordentliche Aufwendungen							
20.	= Summe ordentliche Aufwendungen	-1.504.973,36	-1.235.700,00		-1.459.188,90	-223.488,90		
21.	= Ordentliches Ergebnis	-1.504.973,36	-1.235.700,00		-1.459.188,90	-223.488,90		
22.	+ Außerordentliche Erträge							
23.	- Außerordentliche Aufwendungen							
24.	= Außerordentliches Ergebnis							
25.	= Jahresergebnis	-1.504.973,36	-1.235.700,00		-1.459.188,90	-223.488,90		
26.	+ Erträge aus internen Leistungsbeziehungen							
27.	- Aufwendungen aus internen Leistungsbeziehungen							
28.	= Saldo aus internen Leistungsbeziehungen							
29.	= Ergebnis unter Berücksichtigung der int. Leistungsbeziehung	-1.504.973,36	-1.235.700,00		-1.459.188,90	-223.488,90		

Jahresrechnung Gemeinde Osterwald 2018

Teilfinanzhaushalt Produkt 61131 Umlagen								
Gemeinde Osterwald								
Nr.	Bezeichnung	Ergebnis des Vorjahres	Ansätze des Haushaltsjahres	Veränderung durch Nachtrag mehr(+)/weniger(-)	Ergebnis des Haushaltsjahres 2018	mehr(+)/weniger(-)	Ermächtigungen aus Haushaltsvorjahren	Zu Spalte 6: Davon bisher nicht bewilligte über-/außerplanmäßige Aufw.
01.	Steuern und ähnliche Abgaben							
02.	+ Zuwendungen und allgemeine Umlagen							
03.	+ sonstige Transfereinzahlungen							
04.	+ öffentlich-rechtliche Entgelte							
05.	+ privatrechtliche Entgelte							
06.	+ Kostenerstattungen u. Kostenumlagen							
07.	+ Zinsen und ähnliche Einzahlungen							
08.	+ sonstige haushaltswirksame Einzahlungen							
09.	= Summe der Einzahlungen aus lfd. Verwaltungstätigkeit							
10.	- Personalauszahlungen							
11.	- Versorgungsauszahlungen							
12.	- Auszahl. f. Sach- und Dienstleist. u. ger. Verm.							
13.	- Zinsen und ähnliche Auszahlungen							
14.	- Transferauszahlungen	-1.509.788,60	-1.225.200,00		-860.826,12	364.373,88		
15.	- sonstige haushaltswirksame Auszahlungen							
16.	= Summe der Auszahlungen aus lfd. Verwaltungstätigkeit	-1.509.788,60	-1.225.200,00		-860.826,12	364.373,88		
17.	= Saldo aus lfd. Verwaltungstätigkeit	-1.509.788,60	-1.225.200,00		-860.826,12	364.373,88		
18.	+ Zuwendungen für Investitionstätigkeit							
19.	+ Beiträge u. ä. Entgelte für Investitionstätigkeit							
20.	+ Veräußerung von Sachvermögen							
21.	+ Finanzvermögensanlagen							
22.	+ Sonstige Investitionstätigkeit							
23.	= Summe der Einzahlungen aus Investitionstätigkeit							
24.	- Erwerb von Grundstücken und Gebäuden							
25.	- Baumaßnahmen							
26.	- Erwerb von beweglichem Sachvermögen							
27.	- Erwerb von Finanzvermögensanlagen							
28.	- Aktivierbare Zuwendungen							
29.	- Sonstige Investitionstätigkeit							
30.	= Summe der Auszahlungen aus Investitionstätigkeit							
31.	= Saldo aus Investitionstätigkeit							
32.	= Finanzmittel- Überschuss/ -Fehlbetrag	-1.509.788,60	-1.225.200,00		-860.826,12	364.373,88		
33.	+ Aufnahme von Krediten u. Darl. f. Investitionstätigkeit							
34.	- Tilgung von Krediten u. Darl. f. Investitionstätigkeit							
35.	= Saldo aus Finanzlerungstätigkeit							
36.	= Finanzmittelveränderung	-1.509.788,60	-1.225.200,00		-860.826,12	364.373,88		

Jahresrechnung Gemeinde Osterwald 2018

Teilergebnishaushalt Produkt 61141 Konzessionen

Gemeinde Osterwald

Nr.	Bezeichnung	Ergebnis des Vorjahres	Ansätze des Haushaltsjahres	Veränderung durch Nachtrag mehr(+)/weniger(-)	Ergebnis des Haushaltsjahres 2018	mehr(+)/weniger(-)	Ermächtigungen aus Haushaltsvorjahren	Zu Spalte 6: Davon bisher nicht bewilligte über-/außerplanmäßige Aufw.
01.	Steuern und ähnliche Abgaben							
02.	+ Zuwendungen und allgemeine Umlagen							
03.	+ Auflösungserträge aus Sonderposten							
04.	+ sonstige Transfererträge							
05.	+ öffentlich-rechtliche Entgelte							
06.	+ privatrechtliche Entgelte							
07.	+ Kostenerstattungen u. Kostenumlagen							
08.	+ Zinsen und ähnliche Finanzerträge							
09.	+ aktivierungsfähige Eigenleistungen							
10.	+/- Bestandsveränderungen							
11.	+ sonstige ordentliche Erträge							
12.	= Summe ordentliche Erträge							
13.	- Personalaufwendungen							
14.	- Versorgungsaufwendungen							
15.	- Aufwendungen für Sach- u. Dienstleistungen							
16.	- Abschreibungen							
17.	- Zinsen und ähnliche Aufwendungen							
18.	- Transferaufwendungen							
19.	- sonstige ordentliche Aufwendungen							
20.	= Summe ordentliche Aufwendungen							
21.	= Ordentliches Ergebnis							
22.	+ Außerordentliche Erträge							
23.	- Außerordentliche Aufwendungen							
24.	= Außerordentliches Ergebnis							
25.	= Jahresergebnis							
26.	+ Erträge aus internen Leistungsbeziehungen							
27.	- Aufwendungen aus internen Leistungsbeziehungen							
28.	= Saldo aus internen Leistungsbeziehungen							
29.	= Ergebnis unter Berücksichtigung der Int. Leistungsbeziehung							

Jahresrechnung Gemeinde Osterwald 2018

Teilfinanzhaushalt Produkt 61141 Konzessionen								
Gemeinde Osterwald								
Nr.	Bezeichnung	Ergebnis des Vorjahres	Ansätze des Haushaltsjahres	Veränderung durch Nachtrag mehr(+)/weniger(-)	Ergebnis des Haushaltsjahres 2018	mehr(+)/weniger(-)	Ermächtigungen aus Haushaltsvorjahren	Zu Spalte 6: Davon bisher nicht bewilligte über-/außerplanmäßige Aufw.
01.	Steuern und ähnliche Abgaben							
02.	+ Zuwendungen und allgemeine Umlagen							
03.	+ sonstige Transfereinzahlungen							
04.	+ öffentlich-rechtliche Entgelte							
05.	+ privatrechtliche Entgelte							
06.	+ Kostenerstattungen u. Kostenumlagen							
07.	+ Zinsen und ähnliche Einzahlungen							
08.	+ sonstige haushaltswirksame Einzahlungen							
09.	= Summe der Einzahlungen aus lfd. Verwaltungstätigkeit							
10.	- Personalauszahlungen							
11.	- Versorgungsauszahlungen							
12.	- Auszahl. f. Sach- und Dienstleist. u. ger. Verm.							
13.	- Zinsen und ähnliche Auszahlungen							
14.	- Transferauszahlungen							
15.	- sonstige haushaltswirksame Auszahlungen							
16.	= Summe der Auszahlungen aus lfd. Verwaltungstätigkeit							
17.	= Saldo aus lfd. Verwaltungstätigkeit							
18.	+ Zuwendungen für Investitionstätigkeit							
19.	+ Beiträge u. ä. Entgelte für Investitionstätigkeit							
20.	+ Veräußerung von Sachvermögen							
21.	+ Finanzvermögensanlagen							
22.	+ Sonstige Investitionstätigkeit							
23.	= Summe der Einzahlungen aus Investitionstätigkeit							
24.	- Erwerb von Grundstücken und Gebäuden							
25.	- Baumaßnahmen							
26.	- Erwerb von beweglichem Sachvermögen							
27.	- Erwerb von Finanzvermögensanlagen							
28.	- Aktivierbare Zuwendungen							
29.	- Sonstige Investitionstätigkeit							
30.	= Summe der Auszahlungen aus Investitionstätigkeit							
31.	= Saldo aus Investitionstätigkeit							
32.	= Finanzmittel- Überschuss/ -Fehlbetrag							
33.	+ Aufnahme von Krediten u. Darl. f. Investitionstätigkeit							
34.	- Tilgung von Krediten u. Darl. f. Investitionstätigkeit							
35.	= Saldo aus Finanzlerungstätigkeit							
36.	= Finanzmittelveränderung							

Jahresrechnung Gemeinde Osterwald 2018

Teilergebnishaushalt Produkt 61211 Allgemeine Finanzwirtschaft (Kredite, Zinsen pp.)

Gemeinde Osterwald

Nr.	Bezeichnung	Ergebnis des Vorjahres	Ansätze des Haushaltsjahres	Veränderung durch Nachtrag mehr(+)/weniger(-)	Ergebnis des Haushaltsjahres 2018	mehr(+)/weniger(-)	Ermächtigungen aus Haushaltsvorjahren	Zu Spalte 6: Davon bisher nicht bewilligte über-/außerplanmäßige Aufw.
01.	Steuern und ähnliche Abgaben							
02.	+ Zuwendungen und allgemeine Umlagen							
03.	+ Auflösungserträge aus Sonderposten							
04.	+ sonstige Transfererträge							
05.	+ öffentlich-rechtliche Entgelte							
06.	+ privatrechtliche Entgelte							
07.	+ Kostenerstattungen u. Kostenumlagen							
08.	+ Zinsen und ähnliche Finanzerträge	331,62						
09.	+ aktivierungsfähige Eigenleistungen							
10.	+/- Bestandsveränderungen							
11.	+ sonstige ordentliche Erträge							
12.	= Summe ordentliche Erträge	331,62						
13.	- Personalaufwendungen							
14.	- Versorgungsaufwendungen							
15.	- Aufwendungen für Sach- u. Dienstleistungen							
16.	- Abschreibungen							
17.	- Zinsen und ähnliche Aufwendungen	-2.086,38	-4.000,00		-2.208,14	1.791,86		
18.	- Transferaufwendungen							
19.	- sonstige ordentliche Aufwendungen							
20.	= Summe ordentliche Aufwendungen	-2.086,38	-4.000,00		-2.208,14	1.791,86		
21.	= Ordentliches Ergebnis	-1.754,76	-4.000,00		-2.208,14	1.791,86		
22.	+ Außerordentliche Erträge							
23.	- Außerordentliche Aufwendungen							
24.	= Außerordentliches Ergebnis							
25.	= Jahresergebnis	-1.754,76	-4.000,00		-2.208,14	1.791,86		
26.	+ Erträge aus internen Leistungsbeziehungen							
27.	- Aufwendungen aus internen Leistungsbeziehungen							
28.	= Saldo aus internen Leistungsbeziehungen							
29.	= Ergebnis unter Berücksichtigung der int. Leistungsbeziehung	-1.754,76	-4.000,00		-2.208,14	1.791,86		

Jahresrechnung Gemeinde Osterwald 2018

Teilfinanzhaushalt Produkt 61211 Allgemeine Finanzwirtschaft (Kredite, Zinsen pp.)

Gemeinde Osterwald

Nr.	Bezeichnung	Ergebnis des Vorjahres	Ansätze des Haushaltsjahres	Veränderung durch Nachtrag mehr(+)/weniger(-)	Ergebnis des Haushaltsjahres 2018	mehr(+)/weniger(-)	Ermächtigungen aus Haushaltsvorjahren	Zu Spalte 6: Davon bisher nicht bewilligte über-/außerplanmäßige Aufw.
01.	Steuern und ähnliche Abgaben							
02.	+ Zuwendungen und allgemeine Umlagen							
03.	+ sonstige Transfereinzahlungen							
04.	+ öffentlich-rechtliche Entgelte							
05.	+ privatrechtliche Entgelte							
06.	+ Kostenerstattungen u. Kostenumlagen							
07.	+ Zinsen und ähnliche Einzahlungen	331,62						
08.	+ sonstige haushaltswirksame Einzahlungen							
09.	= Summe der Einzahlungen aus lfd. Verwaltungstätigkeit	331,62						
10.	- Personalauszahlungen							
11.	- Versorgungsauszahlungen							
12.	- Auszahl. f. Sach- und Dienstleist. u. ger. Verm.							
13.	- Zinsen und ähnliche Auszahlungen	-2.086,38	-4.000,00		-2.007,34	1.992,66		
14.	- Transferauszahlungen							
15.	- sonstige haushaltswirksame Auszahlungen							
16.	= Summe der Auszahlungen aus lfd. Verwaltungstätigkeit	-2.086,38	-4.000,00		-2.007,34	1.992,66		
17.	= Saldo aus lfd. Verwaltungstätigkeit	-1.754,76	-4.000,00		-2.007,34	1.992,66		
18.	+ Zuwendungen für Investitionstätigkeit							
19.	+ Beiträge u. ä. Entgelte für Investitionstätigkeit							
20.	+ Veräußerung von Sachvermögen							
21.	+ Finanzvermögensanlagen							
22.	+ Sonstige Investitionstätigkeit							
23.	= Summe der Einzahlungen aus Investitionstätigkeit							
24.	- Erwerb von Grundstücken und Gebäuden							
25.	- Baumaßnahmen							
26.	- Erwerb von beweglichem Sachvermögen							
27.	- Erwerb von Finanzvermögensanlagen							
28.	- Aktivierbare Zuwendungen							
29.	- Sonstige Investitionstätigkeit							
30.	= Summe der Auszahlungen aus Investitionstätigkeit							
31.	= Saldo aus Investitionstätigkeit							
32.	= Finanzmittel- Überschuss/ -Fehlbetrag	-1.754,76	-4.000,00		-2.007,34	1.992,66		
33.	+ Aufnahme von Krediten u. Darl. f. Investitionstätigkeit	285.100,00						
34.	- Tilgung von Krediten u. Darl. f. Investitionstätigkeit	-20.832,67	-21.000,00		-17.113,04	3.886,96		
35.	= Saldo aus Finanzlerungstätigkeit	264.267,33	-21.000,00		-17.113,04	3.886,96		
36.	= Finanzmitteleränderung	262.512,57	-25.000,00		-19.120,38	5.879,62		

Jahresrechnung Gemeinde Osterwald 2018

Teilergebnishaushalt Produkt 61311 Abwicklung der Vorjahre

Gemeinde Osterwald

Nr.	Bezeichnung	Ergebnis des Vorjahres	Ansätze des Haushaltsjahres	Veränderung durch Nachtrag mehr(+)/weniger(-)	Ergebnis des Haushaltsjahres 2018	mehr(+)/weniger(-)	Ermächtigungen aus Haushaltsvorjahren	Zu Spalte 6: Davon bisher nicht bewilligte über-/außerplanmäßige Aufw.
01.	Steuern und ähnliche Abgaben							
02.	+ Zuwendungen und allgemeine Umlagen							
03.	+ Auflösungserträge aus Sonderposten							
04.	+ sonstige Transfererträge							
05.	+ öffentlich-rechtliche Entgelte							
06.	+ privatrechtliche Entgelte							
07.	+ Kostenerstattungen u. Kostenumlagen							
08.	+ Zinsen und ähnliche Finanzerträge							
09.	+ aktivierungsfähige Eigenleistungen							
10.	+/- Bestandsveränderungen							
11.	+ sonstige ordentliche Erträge							
12.	= Summe ordentliche Erträge							
13.	- Personalaufwendungen							
14.	- Versorgungsaufwendungen							
15.	- Aufwendungen für Sach- u. Dienstleistungen							
16.	- Abschreibungen							
17.	- Zinsen und ähnliche Aufwendungen							
18.	- Transferaufwendungen							
19.	- sonstige ordentliche Aufwendungen							
20.	= Summe ordentliche Aufwendungen							
21.	= Ordentliches Ergebnis							
22.	+ Außerordentliche Erträge							
23.	- Außerordentliche Aufwendungen							
24.	= Außerordentliches Ergebnis							
25.	= Jahresergebnis							
26.	+ Erträge aus internen Leistungsbeziehungen							
27.	- Aufwendungen aus internen Leistungsbeziehungen							
28.	= Saldo aus internen Leistungsbeziehungen							
29.	= Ergebnis unter Berücksichtigung der Int. Leistungsbeziehung							

Jahresrechnung Gemeinde Osterwald 2018

Teilfinanzhaushalt Produkt 61311 Abwicklung der Vorjahre

Gemeinde Osterwald

Nr.	Bezeichnung	Ergebnis des Vorjahres	Ansätze des Haushaltsjahres	Veränderung durch Nachtrag mehr(+)/weniger(-)	Ergebnis des Haushaltsjahres 2018	mehr(+)/weniger(-)	Ermächtigungen aus Haushaltsvorjahren	Zu Spalte 6: Davon bisher nicht bewilligte über-/außerplanmäßige Aufw.
01.	Steuern und ähnliche Abgaben							
02.	+ Zuwendungen und allgemeine Umlagen							
03.	+ sonstige Transfereinzahlungen							
04.	+ öffentlich-rechtliche Entgelte							
05.	+ privatrechtliche Entgelte							
06.	+ Kostenerstattungen u. Kostenumlagen							
07.	+ Zinsen und ähnliche Einzahlungen							
08.	+ sonstige haushaltswirksame Einzahlungen							
09.	= Summe der Einzahlungen aus lfd. Verwaltungstätigkeit							
10.	- Personalauszahlungen							
11.	- Versorgungsauszahlungen							
12.	- Auszahl. f. Sach- und Dienstleist. u. ger. Verm.							
13.	- Zinsen und ähnliche Auszahlungen							
14.	- Transferauszahlungen							
15.	- sonstige haushaltswirksame Auszahlungen							
16.	= Summe der Auszahlungen aus lfd. Verwaltungstätigkeit							
17.	= Saldo aus lfd. Verwaltungstätigkeit							
18.	+ Zuwendungen für Investitionstätigkeit							
19.	+ Beiträge u. ä. Entgelte für Investitionstätigkeit							
20.	+ Veräußerung von Sachvermögen							
21.	+ Finanzvermögensanlagen							
22.	+ Sonstige Investitionstätigkeit							
23.	= Summe der Einzahlungen aus Investitionstätigkeit							
24.	- Erwerb von Grundstücken und Gebäuden							
25.	- Baumaßnahmen							
26.	- Erwerb von beweglichem Sachvermögen							
27.	- Erwerb von Finanzvermögensanlagen							
28.	- Aktivierbare Zuwendungen							
29.	- Sonstige Investitionstätigkeit							
30.	= Summe der Auszahlungen aus Investitionstätigkeit							
31.	= Saldo aus Investitionstätigkeit							
32.	= Finanzmittel- Überschuss/ -Fehlbetrag							
33.	+ Aufnahme von Krediten u. Darl. f. Investitionstätigkeit							
34.	- Tilgung von Krediten u. Darl. f. Investitionstätigkeit							
35.	= Saldo aus Finanzlerungstätigkeit							
36.	= Finanzmittelveränderung							

Jahresrechnung Gemeinde Osterwald 2018

Teilergebnishaushalt Produkt 12211 Ordnungsangelegenheiten, allg.

Gemeinde Osterwald

Nr.	Bezeichnung	Ergebnis des Vorjahres	Ansätze des Haushaltsjahres	Veränderung durch Nachtrag mehr(+)/weniger(-)	Ergebnis des Haushaltsjahres 2018	mehr(+)/weniger(-)	Ermächtigungen aus Haushaltsvorjahren	Zu Spalte 6: Davon bisher nicht bewilligte über-/außerplanmäßige Aufw.
01.	Steuern und ähnliche Abgaben							
02.	+ Zuwendungen und allgemeine Umlagen							
03.	+ Auflösungserträge aus Sonderposten							
04.	+ sonstige Transfererträge							
05.	+ öffentlich-rechtliche Entgelte							
06.	+ privatrechtliche Entgelte							
07.	+ Kostenerstattungen u. Kostenumlagen							
08.	+ Zinsen und ähnliche Finanzerträge							
09.	+ aktivierungsfähige Eigenleistungen							
10.	+/- Bestandsveränderungen							
11.	+ sonstige ordentliche Erträge							
12.	= Summe ordentliche Erträge							
13.	- Personalaufwendungen							
14.	- Versorgungsaufwendungen							
15.	- Aufwendungen für Sach- u. Dienstleistungen							
16.	- Abschreibungen							
17.	- Zinsen und ähnliche Aufwendungen							
18.	- Transferaufwendungen							
19.	- sonstige ordentliche Aufwendungen							
20.	= Summe ordentliche Aufwendungen							
21.	= Ordentliches Ergebnis							
22.	+ Außerordentliche Erträge							
23.	- Außerordentliche Aufwendungen							
24.	= Außerordentliches Ergebnis							
25.	= Jahresergebnis							
26.	+ Erträge aus internen Leistungsbeziehungen							
27.	- Aufwendungen aus internen Leistungsbeziehungen							
28.	= Saldo aus internen Leistungsbeziehungen							
29.	= Ergebnis unter Berücksichtigung der Int. Leistungsbeziehung							

Jahresrechnung Gemeinde Osterwald 2018

Teilfinanzhaushalt Produkt 12211 Ordnungsangelegenheiten, allg.

Gemeinde Osterwald

Nr.	Bezeichnung	Ergebnis des Vorjahres	Ansätze des Haushaltsjahres	Veränderung durch Nachtrag mehr(+)/weniger(-)	Ergebnis des Haushaltsjahres 2018	mehr(+)/weniger(-)	Ermächtigungen aus Haushaltsvorjahren	Zu Spalte 6: Davon bisher nicht bewilligte über-/außerplanmäßige Aufw.
01.	Steuern und ähnliche Abgaben							
02.	+ Zuwendungen und allgemeine Umlagen							
03.	+ sonstige Transfereinzahlungen							
04.	+ öffentlich-rechtliche Entgelte							
05.	+ privatrechtliche Entgelte							
06.	+ Kostenerstattungen u. Kostenumlagen							
07.	+ Zinsen und ähnliche Einzahlungen							
08.	+ sonstige haushaltswirksame Einzahlungen							
09.	= Summe der Einzahlungen aus lfd. Verwaltungstätigkeit							
10.	- Personalauszahlungen							
11.	- Versorgungsauszahlungen							
12.	- Auszahl. f. Sach- und Dienstleist. u. ger. Verm.							
13.	- Zinsen und ähnliche Auszahlungen							
14.	- Transferauszahlungen							
15.	- sonstige haushaltswirksame Auszahlungen							
16.	= Summe der Auszahlungen aus lfd. Verwaltungstätigkeit							
17.	= Saldo aus lfd. Verwaltungstätigkeit							
18.	+ Zuwendungen für Investitionstätigkeit							
19.	+ Beiträge u. ä. Entgelte für Investitionstätigkeit							
20.	+ Veräußerung von Sachvermögen							
21.	+ Finanzvermögensanlagen							
22.	+ Sonstige Investitionstätigkeit							
23.	= Summe der Einzahlungen aus Investitionstätigkeit							
24.	- Erwerb von Grundstücken und Gebäuden							
25.	- Baumaßnahmen							
26.	- Erwerb von beweglichem Sachvermögen							
27.	- Erwerb von Finanzvermögensanlagen							
28.	- Aktivierbare Zuwendungen							
29.	- Sonstige Investitionstätigkeit							
30.	= Summe der Auszahlungen aus Investitionstätigkeit							
31.	= Saldo aus Investitionstätigkeit							
32.	= Finanzmittel- Überschuss/ -Fehlbetrag							
33.	+ Aufnahme von Krediten u. Darl. f. Investitionstätigkeit							
34.	- Tilgung von Krediten u. Darl. f. Investitionstätigkeit							
35.	= Saldo aus Finanzlerungstätigkeit							
36.	= Finanzmittelveränderung							

Jahresrechnung Gemeinde Osterwald 2018

Teilergebnishaushalt Produkt 12212 Gewerbe- und Gaststättensachen

Gemeinde Osterwald

Nr.	Bezeichnung	Ergebnis des Vorjahres	Ansätze des Haushaltsjahres	Veränderung durch Nachtrag mehr(+)/weniger(-)	Ergebnis des Haushaltsjahres 2018	mehr(+)/weniger(-)	Ermächtigungen aus Haushaltsvorjahren	Zu Spalte 6: Davon bisher nicht bewilligte über-/außerplanmäßige Aufw.
01.	Steuern und ähnliche Abgaben							
02.	+ Zuwendungen und allgemeine Umlagen							
03.	+ Auflösungserträge aus Sonderposten							
04.	+ sonstige Transfererträge							
05.	+ öffentlich-rechtliche Entgelte							
06.	+ privatrechtliche Entgelte							
07.	+ Kostenerstattungen u. Kostenumlagen							
08.	+ Zinsen und ähnliche Finanzerträge							
09.	+ aktivierungsfähige Eigenleistungen							
10.	+/- Bestandsveränderungen							
11.	+ sonstige ordentliche Erträge							
12.	= Summe ordentliche Erträge							
13.	- Personalaufwendungen							
14.	- Versorgungsaufwendungen							
15.	- Aufwendungen für Sach- u. Dienstleistungen							
16.	- Abschreibungen							
17.	- Zinsen und ähnliche Aufwendungen							
18.	- Transferaufwendungen							
19.	- sonstige ordentliche Aufwendungen							
20.	= Summe ordentliche Aufwendungen							
21.	= Ordentliches Ergebnis							
22.	+ Außerordentliche Erträge							
23.	- Außerordentliche Aufwendungen							
24.	= Außerordentliches Ergebnis							
25.	= Jahresergebnis							
26.	+ Erträge aus internen Leistungsbeziehungen							
27.	- Aufwendungen aus internen Leistungsbeziehungen							
28.	= Saldo aus internen Leistungsbeziehungen							
29.	= Ergebnis unter Berücksichtigung der Int. Leistungsbeziehung							

Jahresrechnung Gemeinde Osterwald 2018

Teilfinanzhaushalt Produkt 12212 Gewerbe- und Gaststättensachen

Gemeinde Osterwald

Nr.	Bezeichnung	Ergebnis des Vorjahres	Ansätze des Haushaltsjahres	Veränderung durch Nachtrag mehr(+)/weniger(-)	Ergebnis des Haushaltsjahres 2018	mehr(+)/weniger(-)	Ermächtigungen aus Haushaltsvorjahren	Zu Spalte 6: Davon bisher nicht bewilligte über-/außerplanmäßige Aufw.
01.	Steuern und ähnliche Abgaben							
02.	+ Zuwendungen und allgemeine Umlagen							
03.	+ sonstige Transfereinzahlungen							
04.	+ öffentlich-rechtliche Entgelte							
05.	+ privatrechtliche Entgelte							
06.	+ Kostenerstattungen u. Kostenumlagen							
07.	+ Zinsen und ähnliche Einzahlungen							
08.	+ sonstige haushaltswirksame Einzahlungen							
09.	= Summe der Einzahlungen aus lfd. Verwaltungstätigkeit							
10.	- Personalauszahlungen							
11.	- Versorgungsauszahlungen							
12.	- Auszahl. f. Sach- und Dienstleist. u. ger. Verm.							
13.	- Zinsen und ähnliche Auszahlungen							
14.	- Transferauszahlungen							
15.	- sonstige haushaltswirksame Auszahlungen							
16.	= Summe der Auszahlungen aus lfd. Verwaltungstätigkeit							
17.	= Saldo aus lfd. Verwaltungstätigkeit							
18.	+ Zuwendungen für Investitionstätigkeit							
19.	+ Beiträge u. ä. Entgelte für Investitionstätigkeit							
20.	+ Veräußerung von Sachvermögen							
21.	+ Finanzvermögensanlagen							
22.	+ Sonstige Investitionstätigkeit							
23.	= Summe der Einzahlungen aus Investitionstätigkeit							
24.	- Erwerb von Grundstücken und Gebäuden							
25.	- Baumaßnahmen							
26.	- Erwerb von beweglichem Sachvermögen							
27.	- Erwerb von Finanzvermögensanlagen							
28.	- Aktivierbare Zuwendungen							
29.	- Sonstige Investitionstätigkeit							
30.	= Summe der Auszahlungen aus Investitionstätigkeit							
31.	= Saldo aus Investitionstätigkeit							
32.	= Finanzmittel- Überschuss/ -Fehlbetrag							
33.	+ Aufnahme von Krediten u. Darl. f. Investitionstätigkeit							
34.	- Tilgung von Krediten u. Darl. f. Investitionstätigkeit							
35.	= Saldo aus Finanzlerungstätigkeit							
36.	= Finanzmittelveränderung							

Jahresrechnung Gemeinde Osterwald 2018

Teilergebnishaushalt Produkt 12221 Melde- und Personenstandswesen

Gemeinde Osterwald

Nr.	Bezeichnung	Ergebnis des Vorjahres	Ansätze des Haushaltsjahres	Veränderung durch Nachtrag mehr(+)/weniger(-)	Ergebnis des Haushaltsjahres 2018	mehr(+)/weniger(-)	Ermächtigungen aus Haushaltsvorjahren	Zu Spalte 6: Davon bisher nicht bewilligte über-/außerplanmäßige Aufw.
01.	Steuern und ähnliche Abgaben							
02.	+ Zuwendungen und allgemeine Umlagen							
03.	+ Auflösungserträge aus Sonderposten							
04.	+ sonstige Transfererträge							
05.	+ öffentlich-rechtliche Entgelte							
06.	+ privatrechtliche Entgelte							
07.	+ Kostenerstattungen u. Kostenumlagen							
08.	+ Zinsen und ähnliche Finanzerträge							
09.	+ aktivierungsfähige Eigenleistungen							
10.	+/- Bestandsveränderungen							
11.	+ sonstige ordentliche Erträge							
12.	= Summe ordentliche Erträge							
13.	- Personalaufwendungen							
14.	- Versorgungsaufwendungen							
15.	- Aufwendungen für Sach- u. Dienstleistungen							
16.	- Abschreibungen							
17.	- Zinsen und ähnliche Aufwendungen							
18.	- Transferaufwendungen							
19.	- sonstige ordentliche Aufwendungen							
20.	= Summe ordentliche Aufwendungen							
21.	= Ordentliches Ergebnis							
22.	+ Außerordentliche Erträge							
23.	- Außerordentliche Aufwendungen							
24.	= Außerordentliches Ergebnis							
25.	= Jahresergebnis							
26.	+ Erträge aus internen Leistungsbeziehungen							
27.	- Aufwendungen aus internen Leistungsbeziehungen							
28.	= Saldo aus internen Leistungsbeziehungen							
29.	= Ergebnis unter Berücksichtigung der Int. Leistungsbeziehung							

Jahresrechnung Gemeinde Osterwald 2018

Teilfinanzhaushalt Produkt 12221 Melde- und Personenstandswesen

Gemeinde Osterwald

Nr.	Bezeichnung	Ergebnis des Vorjahres	Ansätze des Haushaltsjahres	Veränderung durch Nachtrag mehr(+)/weniger(-)	Ergebnis des Haushaltsjahres 2018	mehr(+)/weniger(-)	Ermächtigungen aus Haushaltsvorjahren	Zu Spalte 6: Davon bisher nicht bewilligte über-/außerplanmäßige Aufw.
01.	Steuern und ähnliche Abgaben							
02.	+ Zuwendungen und allgemeine Umlagen							
03.	+ sonstige Transfereinzahlungen							
04.	+ öffentlich-rechtliche Entgelte							
05.	+ privatrechtliche Entgelte							
06.	+ Kostenerstattungen u. Kostenumlagen							
07.	+ Zinsen und ähnliche Einzahlungen							
08.	+ sonstige haushaltswirksame Einzahlungen							
09.	= Summe der Einzahlungen aus lfd. Verwaltungstätigkeit							
10.	- Personalauszahlungen							
11.	- Versorgungsauszahlungen							
12.	- Auszahl. f. Sach- und Dienstleist. u. ger. Verm.							
13.	- Zinsen und ähnliche Auszahlungen							
14.	- Transferauszahlungen							
15.	- sonstige haushaltswirksame Auszahlungen							
16.	= Summe der Auszahlungen aus lfd. Verwaltungstätigkeit							
17.	= Saldo aus lfd. Verwaltungstätigkeit							
18.	+ Zuwendungen für Investitionstätigkeit							
19.	+ Beiträge u. ä. Entgelte für Investitionstätigkeit							
20.	+ Veräußerung von Sachvermögen							
21.	+ Finanzvermögensanlagen							
22.	+ Sonstige Investitionstätigkeit							
23.	= Summe der Einzahlungen aus Investitionstätigkeit							
24.	- Erwerb von Grundstücken und Gebäuden							
25.	- Baumaßnahmen							
26.	- Erwerb von beweglichem Sachvermögen							
27.	- Erwerb von Finanzvermögensanlagen							
28.	- Aktivierbare Zuwendungen							
29.	- Sonstige Investitionstätigkeit							
30.	= Summe der Auszahlungen aus Investitionstätigkeit							
31.	= Saldo aus Investitionstätigkeit							
32.	= Finanzmittel- Überschuss/ -Fehlbetrag							
33.	+ Aufnahme von Krediten u. Darl. f. Investitionstätigkeit							
34.	- Tilgung von Krediten u. Darl. f. Investitionstätigkeit							
35.	= Saldo aus Finanzlerungstätigkeit							
36.	= Finanzmittelveränderung							

Jahresrechnung Gemeinde Osterwald 2018

Teilergebnishaushalt Produkt 12611 Brandschutz

Gemeinde Osterwald

Nr.	Bezeichnung	Ergebnis des Vorjahres	Ansätze des Haushaltsjahres	Veränderung durch Nachtrag mehr(+)/weniger(-)	Ergebnis des Haushaltsjahres 2018	mehr(+)/weniger(-)	Ermächtigungen aus Haushaltsvorjahren	Zu Spalte 6: Davon bisher nicht bewilligte über-/außerplanmäßige Aufw.
01.	Steuern und ähnliche Abgaben							
02.	+ Zuwendungen und allgemeine Umlagen							
03.	+ Auflösungserträge aus Sonderposten							
04.	+ sonstige Transfererträge							
05.	+ öffentlich-rechtliche Entgelte							
06.	+ privatrechtliche Entgelte							
07.	+ Kostenerstattungen u. Kostenumlagen							
08.	+ Zinsen und ähnliche Finanzerträge							
09.	+ aktivierungsfähige Eigenleistungen							
10.	+/- Bestandsveränderungen							
11.	+ sonstige ordentliche Erträge							
12.	= Summe ordentliche Erträge							
13.	- Personalaufwendungen							
14.	- Versorgungsaufwendungen							
15.	- Aufwendungen für Sach- u. Dienstleistungen							
16.	- Abschreibungen							
17.	- Zinsen und ähnliche Aufwendungen							
18.	- Transferaufwendungen							
19.	- sonstige ordentliche Aufwendungen							
20.	= Summe ordentliche Aufwendungen							
21.	= Ordentliches Ergebnis							
22.	+ Außerordentliche Erträge							
23.	- Außerordentliche Aufwendungen							
24.	= Außerordentliches Ergebnis							
25.	= Jahresergebnis							
26.	+ Erträge aus internen Leistungsbeziehungen							
27.	- Aufwendungen aus internen Leistungsbeziehungen							
28.	= Saldo aus internen Leistungsbeziehungen							
29.	= Ergebnis unter Berücksichtigung der Int. Leistungsbeziehung							

Jahresrechnung Gemeinde Osterwald 2018

Teilfinanzhaushalt Produkt 12611 Brandschutz								
Gemeinde Osterwald								
Nr.	Bezeichnung	Ergebnis des Vorjahres	Ansätze des Haushaltsjahres	Veränderung durch Nachtrag mehr(+)/weniger(-)	Ergebnis des Haushaltsjahres 2018	mehr(+)/weniger(-)	Ermächtigungen aus Haushaltsvorjahren	Zu Spalte 6: Davon bisher nicht bewilligte über-/außerplanmäßige Aufw.
01.	Steuern und ähnliche Abgaben							
02.	+ Zuwendungen und allgemeine Umlagen							
03.	+ sonstige Transfereinzahlungen							
04.	+ öffentlich-rechtliche Entgelte							
05.	+ privatrechtliche Entgelte							
06.	+ Kostenerstattungen u. Kostenumlagen							
07.	+ Zinsen und ähnliche Einzahlungen							
08.	+ sonstige haushaltswirksame Einzahlungen							
09.	= Summe der Einzahlungen aus lfd. Verwaltungstätigkeit							
10.	- Personalauszahlungen							
11.	- Versorgungsauszahlungen							
12.	- Auszahl. f. Sach- und Dienstleist. u. ger. Verm.							
13.	- Zinsen und ähnliche Auszahlungen							
14.	- Transferauszahlungen							
15.	- sonstige haushaltswirksame Auszahlungen							
16.	= Summe der Auszahlungen aus lfd. Verwaltungstätigkeit							
17.	= Saldo aus lfd. Verwaltungstätigkeit							
18.	+ Zuwendungen für Investitionstätigkeit							
19.	+ Beiträge u. ä. Entgelte für Investitionstätigkeit							
20.	+ Veräußerung von Sachvermögen							
21.	+ Finanzvermögensanlagen							
22.	+ Sonstige Investitionstätigkeit							
23.	= Summe der Einzahlungen aus Investitionstätigkeit							
24.	- Erwerb von Grundstücken und Gebäuden							
25.	- Baumaßnahmen							
26.	- Erwerb von beweglichem Sachvermögen							
27.	- Erwerb von Finanzvermögensanlagen							
28.	- Aktivierbare Zuwendungen							
29.	- Sonstige Investitionstätigkeit							
30.	= Summe der Auszahlungen aus Investitionstätigkeit							
31.	= Saldo aus Investitionstätigkeit							
32.	= Finanzmittel- Überschuss/ -Fehlbetrag							
33.	+ Aufnahme von Krediten u. Darl. f. Investitionstätigkeit							
34.	- Tilgung von Krediten u. Darl. f. Investitionstätigkeit							
35.	= Saldo aus Finanzlerungstätigkeit							
36.	= Finanzmittelveränderung							

Jahresrechnung Gemeinde Osterwald 2018

Teilergebnishaushalt Produkt 12811 Katastrophenschutz

Gemeinde Osterwald

Nr.	Bezeichnung	Ergebnis des Vorjahres	Ansätze des Haushaltsjahres	Veränderung durch Nachtrag mehr(+)/weniger(-)	Ergebnis des Haushaltsjahres 2018	mehr(+)/weniger(-)	Ermächtigungen aus Haushaltsvorjahren	Zu Spalte 6: Davon bisher nicht bewilligte über-/außerplanmäßige Aufw.
01.	Steuern und ähnliche Abgaben							
02.	+ Zuwendungen und allgemeine Umlagen							
03.	+ Auflösungserträge aus Sonderposten							
04.	+ sonstige Transfererträge							
05.	+ öffentlich-rechtliche Entgelte							
06.	+ privatrechtliche Entgelte							
07.	+ Kostenerstattungen u. Kostenumlagen							
08.	+ Zinsen und ähnliche Finanzerträge							
09.	+ aktivierungsfähige Eigenleistungen							
10.	+/- Bestandsveränderungen							
11.	+ sonstige ordentliche Erträge							
12.	= Summe ordentliche Erträge							
13.	- Personalaufwendungen							
14.	- Versorgungsaufwendungen							
15.	- Aufwendungen für Sach- u. Dienstleistungen							
16.	- Abschreibungen							
17.	- Zinsen und ähnliche Aufwendungen							
18.	- Transferaufwendungen							
19.	- sonstige ordentliche Aufwendungen							
20.	= Summe ordentliche Aufwendungen							
21.	= Ordentliches Ergebnis							
22.	+ Außerordentliche Erträge							
23.	- Außerordentliche Aufwendungen							
24.	= Außerordentliches Ergebnis							
25.	= Jahresergebnis							
26.	+ Erträge aus internen Leistungsbeziehungen							
27.	- Aufwendungen aus internen Leistungsbeziehungen							
28.	= Saldo aus internen Leistungsbeziehungen							
29.	= Ergebnis unter Berücksichtigung der Int. Leistungsbeziehung							

Jahresrechnung Gemeinde Osterwald 2018

Teilfinanzhaushalt Produkt 12811 Katastrophenschutz

Gemeinde Osterwald

Nr.	Bezeichnung	Ergebnis des Vorjahres	Ansätze des Haushaltsjahres	Veränderung durch Nachtrag mehr(+)/weniger(-)	Ergebnis des Haushaltsjahres 2018	mehr(+)/weniger(-)	Ermächtigungen aus Haushaltsvorjahren	Zu Spalte 6: Davon bisher nicht bewilligte über-/außerplanmäßige Aufw.
01.	Steuern und ähnliche Abgaben							
02.	+ Zuwendungen und allgemeine Umlagen							
03.	+ sonstige Transfereinzahlungen							
04.	+ öffentlich-rechtliche Entgelte							
05.	+ privatrechtliche Entgelte							
06.	+ Kostenerstattungen u. Kostenumlagen							
07.	+ Zinsen und ähnliche Einzahlungen							
08.	+ sonstige haushaltswirksame Einzahlungen							
09.	= Summe der Einzahlungen aus lfd. Verwaltungstätigkeit							
10.	- Personalauszahlungen							
11.	- Versorgungsauszahlungen							
12.	- Auszahl. f. Sach- und Dienstleist. u. ger. Verm.							
13.	- Zinsen und ähnliche Auszahlungen							
14.	- Transferauszahlungen							
15.	- sonstige haushaltswirksame Auszahlungen							
16.	= Summe der Auszahlungen aus lfd. Verwaltungstätigkeit							
17.	= Saldo aus lfd. Verwaltungstätigkeit							
18.	+ Zuwendungen für Investitionstätigkeit							
19.	+ Beiträge u. ä. Entgelte für Investitionstätigkeit							
20.	+ Veräußerung von Sachvermögen							
21.	+ Finanzvermögensanlagen							
22.	+ Sonstige Investitionstätigkeit							
23.	= Summe der Einzahlungen aus Investitionstätigkeit							
24.	- Erwerb von Grundstücken und Gebäuden							
25.	- Baumaßnahmen							
26.	- Erwerb von beweglichem Sachvermögen							
27.	- Erwerb von Finanzvermögensanlagen							
28.	- Aktivierbare Zuwendungen							
29.	- Sonstige Investitionstätigkeit							
30.	= Summe der Auszahlungen aus Investitionstätigkeit							
31.	= Saldo aus Investitionstätigkeit							
32.	= Finanzmittel- Überschuss/ -Fehlbetrag							
33.	+ Aufnahme von Krediten u. Darl. f. Investitionstätigkeit							
34.	- Tilgung von Krediten u. Darl. f. Investitionstätigkeit							
35.	= Saldo aus Finanzlerungstätigkeit							
36.	= Finanzmittelveränderung							

Jahresrechnung Gemeinde Osterwald 2018

Teilergebnishaushalt Produkt 28111 Kulturpflege

Gemeinde Osterwald

Nr.	Bezeichnung	Ergebnis des Vorjahres	Ansätze des Haushaltsjahres	Veränderung durch Nachtrag mehr(+)/weniger(-)	Ergebnis des Haushaltsjahres 2018	mehr(+)/weniger(-)	Ermächtigungen aus Haushaltsvorjahren	Zu Spalte 6: Davon bisher nicht bewilligte über-/außerplanmäßige Aufw.
01.	Steuern und ähnliche Abgaben							
02.	+ Zuwendungen und allgemeine Umlagen				750,00	750,00		
03.	+ Auflösungserträge aus Sonderposten							
04.	+ sonstige Transfererträge							
05.	+ öffentlich-rechtliche Entgelte							
06.	+ privatrechtliche Entgelte							
07.	+ Kostenerstattungen u. Kostenumlagen							
08.	+ Zinsen und ähnliche Finanzerträge							
09.	+ aktivierungsfähige Eigenleistungen							
10.	+/- Bestandsveränderungen							
11.	+ sonstige ordentliche Erträge							
12.	= Summe ordentliche Erträge				750,00	750,00		
13.	- Personalaufwendungen							
14.	- Versorgungsaufwendungen							
15.	- Aufwendungen für Sach- u. Dienstleistungen							
16.	- Abschreibungen							
17.	- Zinsen und ähnliche Aufwendungen							
18.	- Transferaufwendungen							
19.	- sonstige ordentliche Aufwendungen							
20.	= Summe ordentliche Aufwendungen							
21.	= Ordentliches Ergebnis				750,00	750,00		
22.	+ Außerordentliche Erträge							
23.	- Außerordentliche Aufwendungen							
24.	= Außerordentliches Ergebnis							
25.	= Jahresergebnis				750,00	750,00		
26.	+ Erträge aus internen Leistungsbeziehungen							
27.	- Aufwendungen aus internen Leistungsbeziehungen							
28.	= Saldo aus internen Leistungsbeziehungen							
29.	= Ergebnis unter Berücksichtigung der int. Leistungsbeziehung				750,00	750,00		

Jahresrechnung Gemeinde Osterwald 2018

Teilfinanzhaushalt Produkt 28111 Kulturpflege								
Gemeinde Osterwald								
Nr.	Bezeichnung	Ergebnis des Vorjahres	Ansätze des Haushaltsjahres	Veränderung durch Nachtrag mehr(+)/weniger(-)	Ergebnis des Haushaltsjahres 2018	mehr(+)/weniger(-)	Ermächtigungen aus Haushaltsvorjahren	Zu Spalte 6: Davon bisher nicht bewilligte über-/außerplanmäßige Aufw.
01.	Steuern und ähnliche Abgaben							
02.	+ Zuwendungen und allgemeine Umlagen				750,00	750,00		
03.	+ sonstige Transfereinzahlungen							
04.	+ öffentlich-rechtliche Entgelte							
05.	+ privatrechtliche Entgelte							
06.	+ Kostenerstattungen u. Kostenumlagen							
07.	+ Zinsen und ähnliche Einzahlungen							
08.	+ sonstige haushaltswirksame Einzahlungen							
09.	= Summe der Einzahlungen aus lfd. Verwaltungstätigkeit				750,00	750,00		
10.	- Personalauszahlungen							
11.	- Versorgungsauszahlungen							
12.	- Auszahl. f. Sach- und Dienstleist. u. ger. Verm.							
13.	- Zinsen und ähnliche Auszahlungen							
14.	- Transferauszahlungen							
15.	- sonstige haushaltswirksame Auszahlungen							
16.	= Summe der Auszahlungen aus lfd. Verwaltungstätigkeit							
17.	= Saldo aus lfd. Verwaltungstätigkeit				750,00	750,00		
18.	+ Zuwendungen für Investitionstätigkeit							
19.	+ Beiträge u. ä. Entgelte für Investitionstätigkeit							
20.	+ Veräußerung von Sachvermögen							
21.	+ Finanzvermögensanlagen							
22.	+ Sonstige Investitionstätigkeit							
23.	= Summe der Einzahlungen aus Investitionstätigkeit							
24.	- Erwerb von Grundstücken und Gebäuden							
25.	- Baumaßnahmen							
26.	- Erwerb von beweglichem Sachvermögen							
27.	- Erwerb von Finanzvermögensanlagen							
28.	- Aktivierbare Zuwendungen							
29.	- Sonstige Investitionstätigkeit							
30.	= Summe der Auszahlungen aus Investitionstätigkeit							
31.	= Saldo aus Investitionstätigkeit							
32.	= Finanzmittel- Überschuss/ -Fehlbetrag				750,00	750,00		
33.	+ Aufnahme von Krediten u. Darl. f. Investitionstätigkeit							
34.	- Tilgung von Krediten u. Darl. f. Investitionstätigkeit							
35.	= Saldo aus Finanzlerungstätigkeit							
36.	= Finanzmittelveränderung				750,00	750,00		

Jahresrechnung Gemeinde Osterwald 2018

Teilergebnishaushalt Produkt 28121 Heimatpflege

Gemeinde Osterwald

Nr.	Bezeichnung	Ergebnis des Vorjahres	Ansätze des Haushaltsjahres	Veränderung durch Nachtrag mehr(+)/weniger(-)	Ergebnis des Haushaltsjahres 2018	mehr(+)/weniger(-)	Ermächtigungen aus Haushaltsvorjahren	Zu Spalte 6: Davon bisher nicht bewilligte über-/außerplanmäßige Aufw.
01.	Steuern und ähnliche Abgaben							
02.	+ Zuwendungen und allgemeine Umlagen							
03.	+ Auflösungserträge aus Sonderposten	6.351,36	12.500,00		7.667,79	-4.832,21		
04.	+ sonstige Transfererträge							
05.	+ öffentlich-rechtliche Entgelte							
06.	+ privatrechtliche Entgelte							
07.	+ Kostenerstattungen u. Kostenumlagen	1.912,92	4.500,00		2.148,40	-2.351,60		
08.	+ Zinsen und ähnliche Finanzerträge							
09.	+ aktivierungsfähige Eigenleistungen							
10.	+/- Bestandsveränderungen							
11.	+ sonstige ordentliche Erträge							
12.	= Summe ordentliche Erträge	8.264,28	17.000,00		9.816,19	-7.183,81		
13.	- Personalaufwendungen							
14.	- Versorgungsaufwendungen							
15.	- Aufwendungen für Sach- u. Dienstleistungen	-4.001,03	-11.400,00		-7.608,63	3.791,37		
16.	- Abschreibungen	-11.176,61	-18.300,00		-15.678,16	2.621,84		
17.	- Zinsen und ähnliche Aufwendungen							
18.	- Transferaufwendungen	-100,00	-600,00		-100,00	500,00		
19.	- sonstige ordentliche Aufwendungen		-500,00		-500,00			
20.	= Summe ordentliche Aufwendungen	-15.277,64	-30.800,00		-23.886,79	6.913,21		
21.	= Ordentliches Ergebnis	-7.013,36	-13.800,00		-14.070,60	-270,60		
22.	+ Außerordentliche Erträge							
23.	- Außerordentliche Aufwendungen							
24.	= Außerordentliches Ergebnis							
25.	= Jahresergebnis	-7.013,36	-13.800,00		-14.070,60	-270,60		
26.	+ Erträge aus internen Leistungsbeziehungen							
27.	- Aufwendungen aus internen Leistungsbeziehungen							
28.	= Saldo aus internen Leistungsbeziehungen							
29.	= Ergebnis unter Berücksichtigung der int. Leistungsbeziehung	-7.013,36	-13.800,00		-14.070,60	-270,60		

Jahresrechnung Gemeinde Osterwald 2018

Teilfinanzhaushalt Produkt 28121 Heimatpflege								
Gemeinde Osterwald								
Nr.	Bezeichnung	Ergebnis des Vorjahres	Ansätze des Haushaltsjahres	Veränderung durch Nachtrag mehr(+)/weniger(-)	Ergebnis des Haushaltsjahres 2018	mehr(+)/weniger(-)	Ermächtigungen aus Haushaltsvorjahren	Zu Spalte 6: Davon bisher nicht bewilligte über-/außerplanmäßige Aufw.
01.	Steuern und ähnliche Abgaben							
02.	+ Zuwendungen und allgemeine Umlagen							
03.	+ sonstige Transfereinzahlungen							
04.	+ öffentlich-rechtliche Entgelte							
05.	+ privatrechtliche Entgelte							
06.	+ Kostenerstattungen u. Kostenumlagen	1.837,30	4.500,00		1.912,92	-2.587,08		
07.	+ Zinsen und ähnliche Einzahlungen							
08.	+ sonstige haushaltswirksame Einzahlungen							
09.	= Summe der Einzahlungen aus lfd. Verwaltungstätigkeit	1.837,30	4.500,00		1.912,92	-2.587,08		
10.	- Personalauszahlungen							
11.	- Versorgungsauszahlungen							
12.	- Auszahl. f. Sach- und Dienstleist. u. ger. Verm.	-5.004,63	-11.400,00		-7.045,61	4.354,39		
13.	- Zinsen und ähnliche Auszahlungen							
14.	- Transferauszahlungen	-100,00	-600,00		-100,00	500,00		
15.	- sonstige haushaltswirksame Auszahlungen		-500,00		-500,00			
16.	= Summe der Auszahlungen aus lfd. Verwaltungstätigkeit	-5.104,63	-12.500,00		-7.645,61	4.854,39		
17.	= Saldo aus lfd. Verwaltungstätigkeit	-3.267,33	-8.000,00		-5.732,69	2.267,31		
18.	+ Zuwendungen für Investitionstätigkeit	73.578,48			272.917,80	272.917,80		
19.	+ Beiträge u. ä. Entgelte für Investitionstätigkeit							
20.	+ Veräußerung von Sachvermögen							
21.	+ Finanzvermögensanlagen							
22.	+ Sonstige Investitionstätigkeit							
23.	= Summe der Einzahlungen aus Investitionstätigkeit	73.578,48			272.917,80	272.917,80		
24.	- Erwerb von Grundstücken und Gebäuden							
25.	- Baumaßnahmen	-143.260,35			-1.811,25	-1.811,25		
26.	- Erwerb von beweglichem Sachvermögen							
27.	- Erwerb von Finanzvermögensanlagen							
28.	- Aktivierbare Zuwendungen				-5.000,00	-5.000,00		
29.	- Sonstige Investitionstätigkeit							
30.	= Summe der Auszahlungen aus Investitionstätigkeit	-143.260,35			-6.811,25	-6.811,25		
31.	= Saldo aus Investitionstätigkeit	-69.681,87			266.106,55	266.106,55		
32.	= Finanzmittel- Überschuss/ -Fehlbetrag	-72.949,20	-8.000,00		260.373,86	268.373,86		
33.	+ Aufnahme von Krediten u. Darl. f. Investitionstätigkeit							
34.	- Tilgung von Krediten u. Darl. f. Investitionstätigkeit							
35.	= Saldo aus Finanzlerungstätigkeit							
36.	= Finanzmittelveränderung	-72.949,20	-8.000,00		260.373,86	268.373,86		

Jahresrechnung Gemeinde Osterwald 2018

Teilergebnishaushalt Produkt 30011 Sozial- und Jugendverwaltung

Gemeinde Osterwald

Nr.	Bezeichnung	Ergebnis des Vorjahres	Ansätze des Haushaltsjahres	Veränderung durch Nachtrag mehr(+)/weniger(-)	Ergebnis des Haushaltsjahres 2018	mehr(+)/weniger(-)	Ermächtigungen aus Haushaltsvorjahren	Zu Spalte 6: Davon bisher nicht bewilligte über-/außerplanmäßige Aufw.
01.	Steuern und ähnliche Abgaben							
02.	+ Zuwendungen und allgemeine Umlagen							
03.	+ Auflösungserträge aus Sonderposten							
04.	+ sonstige Transfererträge							
05.	+ öffentlich-rechtliche Entgelte							
06.	+ privatrechtliche Entgelte							
07.	+ Kostenerstattungen u. Kostenumlagen							
08.	+ Zinsen und ähnliche Finanzerträge							
09.	+ aktivierungsfähige Eigenleistungen							
10.	+/- Bestandsveränderungen							
11.	+ sonstige ordentliche Erträge							
12.	= Summe ordentliche Erträge							
13.	- Personalaufwendungen							
14.	- Versorgungsaufwendungen							
15.	- Aufwendungen für Sach- u. Dienstleistungen							
16.	- Abschreibungen							
17.	- Zinsen und ähnliche Aufwendungen							
18.	- Transferaufwendungen							
19.	- sonstige ordentliche Aufwendungen							
20.	= Summe ordentliche Aufwendungen							
21.	= Ordentliches Ergebnis							
22.	+ Außerordentliche Erträge							
23.	- Außerordentliche Aufwendungen							
24.	= Außerordentliches Ergebnis							
25.	= Jahresergebnis							
26.	+ Erträge aus internen Leistungsbeziehungen							
27.	- Aufwendungen aus internen Leistungsbeziehungen							
28.	= Saldo aus internen Leistungsbeziehungen							
29.	= Ergebnis unter Berücksichtigung der Int. Leistungsbeziehung							

Jahresrechnung Gemeinde Osterwald 2018

Teilfinanzhaushalt Produkt 30011 Sozial- und Jugendverwaltung								
Gemeinde Osterwald								
Nr.	Bezeichnung	Ergebnis des Vorjahres	Ansätze des Haushaltsjahres	Veränderung durch Nachtrag mehr(+)/weniger(-)	Ergebnis des Haushaltsjahres 2018	mehr(+)/weniger(-)	Ermächtigungen aus Haushaltsvorjahren	Zu Spalte 6: Davon bisher nicht bewilligte über-/außerplanmäßige Aufw.
01.	Steuern und ähnliche Abgaben							
02.	+ Zuwendungen und allgemeine Umlagen							
03.	+ sonstige Transfereinzahlungen							
04.	+ öffentlich-rechtliche Entgelte							
05.	+ privatrechtliche Entgelte							
06.	+ Kostenerstattungen u. Kostenumlagen							
07.	+ Zinsen und ähnliche Einzahlungen							
08.	+ sonstige haushaltswirksame Einzahlungen							
09.	= Summe der Einzahlungen aus lfd. Verwaltungstätigkeit							
10.	- Personalauszahlungen							
11.	- Versorgungsauszahlungen							
12.	- Auszahl. f. Sach- und Dienstleist. u. ger. Verm.							
13.	- Zinsen und ähnliche Auszahlungen							
14.	- Transferauszahlungen							
15.	- sonstige haushaltswirksame Auszahlungen							
16.	= Summe der Auszahlungen aus lfd. Verwaltungstätigkeit							
17.	= Saldo aus lfd. Verwaltungstätigkeit							
18.	+ Zuwendungen für Investitionstätigkeit							
19.	+ Beiträge u. ä. Entgelte für Investitionstätigkeit							
20.	+ Veräußerung von Sachvermögen							
21.	+ Finanzvermögensanlagen							
22.	+ Sonstige Investitionstätigkeit							
23.	= Summe der Einzahlungen aus Investitionstätigkeit							
24.	- Erwerb von Grundstücken und Gebäuden							
25.	- Baumaßnahmen							
26.	- Erwerb von beweglichem Sachvermögen							
27.	- Erwerb von Finanzvermögensanlagen							
28.	- Aktivierbare Zuwendungen							
29.	- Sonstige Investitionstätigkeit							
30.	= Summe der Auszahlungen aus Investitionstätigkeit							
31.	= Saldo aus Investitionstätigkeit							
32.	= Finanzmittel- Überschuss/ -Fehlbetrag							
33.	+ Aufnahme von Krediten u. Darl. f. Investitionstätigkeit							
34.	- Tilgung von Krediten u. Darl. f. Investitionstätigkeit							
35.	= Saldo aus Finanzlerungstätigkeit							
36.	= Finanzmittelveränderung							

Jahresrechnung Gemeinde Osterwald 2018

Teilergebnishaushalt Produkt 31111 Laufende Leistungen (ohne Hilfe zur Arbeit)

Gemeinde Osterwald

Nr.	Bezeichnung	Ergebnis des Vorjahres	Ansätze des Haushaltsjahres	Veränderung durch Nachtrag mehr(+)/weniger(-)	Ergebnis des Haushaltsjahres 2018	mehr(+)/weniger(-)	Ermächtigungen aus Haushaltsvorjahren	Zu Spalte 6: Davon bisher nicht bewilligte über-/außerplanmäßige Aufw.
01.	Steuern und ähnliche Abgaben							
02.	+ Zuwendungen und allgemeine Umlagen							
03.	+ Auflösungserträge aus Sonderposten							
04.	+ sonstige Transfererträge							
05.	+ öffentlich-rechtliche Entgelte							
06.	+ privatrechtliche Entgelte							
07.	+ Kostenerstattungen u. Kostenumlagen							
08.	+ Zinsen und ähnliche Finanzerträge							
09.	+ aktivierungsfähige Eigenleistungen							
10.	+/- Bestandsveränderungen							
11.	+ sonstige ordentliche Erträge							
12.	= Summe ordentliche Erträge							
13.	- Personalaufwendungen							
14.	- Versorgungsaufwendungen							
15.	- Aufwendungen für Sach- u. Dienstleistungen							
16.	- Abschreibungen							
17.	- Zinsen und ähnliche Aufwendungen							
18.	- Transferaufwendungen							
19.	- sonstige ordentliche Aufwendungen							
20.	= Summe ordentliche Aufwendungen							
21.	= Ordentliches Ergebnis							
22.	+ Außerordentliche Erträge							
23.	- Außerordentliche Aufwendungen							
24.	= Außerordentliches Ergebnis							
25.	= Jahresergebnis							
26.	+ Erträge aus internen Leistungsbeziehungen							
27.	- Aufwendungen aus internen Leistungsbeziehungen							
28.	= Saldo aus internen Leistungsbeziehungen							
29.	= Ergebnis unter Berücksichtigung der Int. Leistungsbeziehung							

Jahresrechnung Gemeinde Osterwald 2018

Teilfinanzhaushalt Produkt 31111 Laufende Leistungen (ohne Hilfe zur Arbeit)

Gemeinde Osterwald

Nr.	Bezeichnung	Ergebnis des Vorjahres	Ansätze des Haushaltsjahres	Veränderung durch Nachtrag mehr(+)/weniger(-)	Ergebnis des Haushaltsjahres 2018	mehr(+)/weniger(-)	Ermächtigungen aus Haushaltsvorjahren	Zu Spalte 6: Davon bisher nicht bewilligte über-/außerplanmäßige Aufw.
01.	Steuern und ähnliche Abgaben							
02.	+ Zuwendungen und allgemeine Umlagen							
03.	+ sonstige Transfereinzahlungen							
04.	+ öffentlich-rechtliche Entgelte							
05.	+ privatrechtliche Entgelte							
06.	+ Kostenerstattungen u. Kostenumlagen							
07.	+ Zinsen und ähnliche Einzahlungen							
08.	+ sonstige haushaltswirksame Einzahlungen							
09.	= Summe der Einzahlungen aus lfd. Verwaltungstätigkeit							
10.	- Personalauszahlungen							
11.	- Versorgungsauszahlungen							
12.	- Auszahl. f. Sach- und Dienstleist. u. ger. Verm.							
13.	- Zinsen und ähnliche Auszahlungen							
14.	- Transferauszahlungen							
15.	- sonstige haushaltswirksame Auszahlungen							
16.	= Summe der Auszahlungen aus lfd. Verwaltungstätigkeit							
17.	= Saldo aus lfd. Verwaltungstätigkeit							
18.	+ Zuwendungen für Investitionstätigkeit							
19.	+ Beiträge u. ä. Entgelte für Investitionstätigkeit							
20.	+ Veräußerung von Sachvermögen							
21.	+ Finanzvermögensanlagen							
22.	+ Sonstige Investitionstätigkeit							
23.	= Summe der Einzahlungen aus Investitionstätigkeit							
24.	- Erwerb von Grundstücken und Gebäuden							
25.	- Baumaßnahmen							
26.	- Erwerb von beweglichem Sachvermögen							
27.	- Erwerb von Finanzvermögensanlagen							
28.	- Aktivierbare Zuwendungen							
29.	- Sonstige Investitionstätigkeit							
30.	= Summe der Auszahlungen aus Investitionstätigkeit							
31.	= Saldo aus Investitionstätigkeit							
32.	= Finanzmittel- Überschuss/ -Fehlbetrag							
33.	+ Aufnahme von Krediten u. Darl. f. Investitionstätigkeit							
34.	- Tilgung von Krediten u. Darl. f. Investitionstätigkeit							
35.	= Saldo aus Finanzlerungstätigkeit							
36.	= Finanzmittelveränderung							

Jahresrechnung Gemeinde Osterwald 2018

Teilergebnishaushalt Produkt 31112 Laufende Leistungen in Form von Hilfe zur Arbeit

Gemeinde Osterwald

Nr.	Bezeichnung	Ergebnis des Vorjahres	Ansätze des Haushaltsjahres	Veränderung durch Nachtrag mehr(+)/weniger(-)	Ergebnis des Haushaltsjahres 2018	mehr(+)/weniger(-)	Ermächtigungen aus Haushaltsvorjahren	Zu Spalte 6: Davon bisher nicht bewilligte über-/außerplanmäßige Aufw.
01.	Steuern und ähnliche Abgaben							
02.	+ Zuwendungen und allgemeine Umlagen							
03.	+ Auflösungserträge aus Sonderposten							
04.	+ sonstige Transfererträge							
05.	+ öffentlich-rechtliche Entgelte							
06.	+ privatrechtliche Entgelte							
07.	+ Kostenerstattungen u. Kostenumlagen							
08.	+ Zinsen und ähnliche Finanzerträge							
09.	+ aktivierungsfähige Eigenleistungen							
10.	+/- Bestandsveränderungen							
11.	+ sonstige ordentliche Erträge							
12.	= Summe ordentliche Erträge							
13.	- Personalaufwendungen							
14.	- Versorgungsaufwendungen							
15.	- Aufwendungen für Sach- u. Dienstleistungen							
16.	- Abschreibungen							
17.	- Zinsen und ähnliche Aufwendungen							
18.	- Transferaufwendungen							
19.	- sonstige ordentliche Aufwendungen							
20.	= Summe ordentliche Aufwendungen							
21.	= Ordentliches Ergebnis							
22.	+ Außerordentliche Erträge							
23.	- Außerordentliche Aufwendungen							
24.	= Außerordentliches Ergebnis							
25.	= Jahresergebnis							
26.	+ Erträge aus internen Leistungsbeziehungen							
27.	- Aufwendungen aus internen Leistungsbeziehungen							
28.	= Saldo aus internen Leistungsbeziehungen							
29.	= Ergebnis unter Berücksichtigung der Int. Leistungsbeziehung							

Jahresrechnung Gemeinde Osterwald 2018

Teilfinanzhaushalt Produkt 31112 Laufende Leistungen in Form von Hilfe zur Arbeit

Gemeinde Osterwald

Nr.	Bezeichnung	Ergebnis des Vorjahres	Ansätze des Haushaltsjahres	Veränderung durch Nachtrag mehr(+)/weniger(-)	Ergebnis des Haushaltsjahres 2018	mehr(+)/weniger(-)	Ermächtigungen aus Haushaltsvorjahren	Zu Spalte 6: Davon bisher nicht bewilligte über-/außerplanmäßige Aufw.
01.	Steuern und ähnliche Abgaben							
02.	+ Zuwendungen und allgemeine Umlagen							
03.	+ sonstige Transfereinzahlungen							
04.	+ öffentlich-rechtliche Entgelte							
05.	+ privatrechtliche Entgelte							
06.	+ Kostenerstattungen u. Kostenumlagen							
07.	+ Zinsen und ähnliche Einzahlungen							
08.	+ sonstige haushaltswirksame Einzahlungen							
09.	= Summe der Einzahlungen aus lfd. Verwaltungstätigkeit							
10.	- Personalauszahlungen							
11.	- Versorgungsauszahlungen							
12.	- Auszahl. f. Sach- und Dienstleist. u. ger. Verm.							
13.	- Zinsen und ähnliche Auszahlungen							
14.	- Transferauszahlungen							
15.	- sonstige haushaltswirksame Auszahlungen							
16.	= Summe der Auszahlungen aus lfd. Verwaltungstätigkeit							
17.	= Saldo aus lfd. Verwaltungstätigkeit							
18.	+ Zuwendungen für Investitionstätigkeit							
19.	+ Beiträge u. ä. Entgelte für Investitionstätigkeit							
20.	+ Veräußerung von Sachvermögen							
21.	+ Finanzvermögensanlagen							
22.	+ Sonstige Investitionstätigkeit							
23.	= Summe der Einzahlungen aus Investitionstätigkeit							
24.	- Erwerb von Grundstücken und Gebäuden							
25.	- Baumaßnahmen							
26.	- Erwerb von beweglichem Sachvermögen							
27.	- Erwerb von Finanzvermögensanlagen							
28.	- Aktivierbare Zuwendungen							
29.	- Sonstige Investitionstätigkeit							
30.	= Summe der Auszahlungen aus Investitionstätigkeit							
31.	= Saldo aus Investitionstätigkeit							
32.	= Finanzmittel- Überschuss/ -Fehlbetrag							
33.	+ Aufnahme von Krediten u. Darl. f. Investitionstätigkeit							
34.	- Tilgung von Krediten u. Darl. f. Investitionstätigkeit							
35.	= Saldo aus Finanzlerungstätigkeit							
36.	= Finanzmittelveränderung							

Jahresrechnung Gemeinde Osterwald 2018

Teilergebnishaushalt Produkt 31113 Einmalige Leistungen an Empfänger lfd. Leistungen

Gemeinde Osterwald

Nr.	Bezeichnung	Ergebnis des Vorjahres	Ansätze des Haushaltsjahres	Veränderung durch Nachtrag mehr(+)/weniger(-)	Ergebnis des Haushaltsjahres 2018	mehr(+)/weniger(-)	Ermächtigungen aus Haushaltsvorjahren	Zu Spalte 6: Davon bisher nicht bewilligte über-/außerplanmäßige Aufw.
01.	Steuern und ähnliche Abgaben							
02.	+ Zuwendungen und allgemeine Umlagen							
03.	+ Auflösungserträge aus Sonderposten							
04.	+ sonstige Transfererträge							
05.	+ öffentlich-rechtliche Entgelte							
06.	+ privatrechtliche Entgelte							
07.	+ Kostenerstattungen u. Kostenumlagen							
08.	+ Zinsen und ähnliche Finanzerträge							
09.	+ aktivierungsfähige Eigenleistungen							
10.	+/- Bestandsveränderungen							
11.	+ sonstige ordentliche Erträge							
12.	= Summe ordentliche Erträge							
13.	- Personalaufwendungen							
14.	- Versorgungsaufwendungen							
15.	- Aufwendungen für Sach- u. Dienstleistungen							
16.	- Abschreibungen							
17.	- Zinsen und ähnliche Aufwendungen							
18.	- Transferaufwendungen							
19.	- sonstige ordentliche Aufwendungen							
20.	= Summe ordentliche Aufwendungen							
21.	= Ordentliches Ergebnis							
22.	+ Außerordentliche Erträge							
23.	- Außerordentliche Aufwendungen							
24.	= Außerordentliches Ergebnis							
25.	= Jahresergebnis							
26.	+ Erträge aus internen Leistungsbeziehungen							
27.	- Aufwendungen aus internen Leistungsbeziehungen							
28.	= Saldo aus internen Leistungsbeziehungen							
29.	= Ergebnis unter Berücksichtigung der Int. Leistungsbeziehung							

Jahresrechnung Gemeinde Osterwald 2018

Teilfinanzhaushalt Produkt 31113 Einmalige Leistungen an Empfänger lfd. Leistungen

Gemeinde Osterwald

Nr.	Bezeichnung	Ergebnis des Vorjahres	Ansätze des Haushaltsjahres	Veränderung durch Nachtrag mehr(+)/weniger(-)	Ergebnis des Haushaltsjahres 2018	mehr(+)/weniger(-)	Ermächtigungen aus Haushaltsvorjahren	Zu Spalte 6: Davon bisher nicht bewilligte über-/außerplanmäßige Aufw.
01.	Steuern und ähnliche Abgaben							
02.	+ Zuwendungen und allgemeine Umlagen							
03.	+ sonstige Transfereinzahlungen							
04.	+ öffentlich-rechtliche Entgelte							
05.	+ privatrechtliche Entgelte							
06.	+ Kostenerstattungen u. Kostenumlagen							
07.	+ Zinsen und ähnliche Einzahlungen							
08.	+ sonstige haushaltswirksame Einzahlungen							
09.	= Summe der Einzahlungen aus lfd. Verwaltungstätigkeit							
10.	- Personalauszahlungen							
11.	- Versorgungsauszahlungen							
12.	- Auszahl. f. Sach- und Dienstleist. u. ger. Verm.							
13.	- Zinsen und ähnliche Auszahlungen							
14.	- Transferauszahlungen							
15.	- sonstige haushaltswirksame Auszahlungen							
16.	= Summe der Auszahlungen aus lfd. Verwaltungstätigkeit							
17.	= Saldo aus lfd. Verwaltungstätigkeit							
18.	+ Zuwendungen für Investitionstätigkeit							
19.	+ Beiträge u. ä. Entgelte für Investitionstätigkeit							
20.	+ Veräußerung von Sachvermögen							
21.	+ Finanzvermögensanlagen							
22.	+ Sonstige Investitionstätigkeit							
23.	= Summe der Einzahlungen aus Investitionstätigkeit							
24.	- Erwerb von Grundstücken und Gebäuden							
25.	- Baumaßnahmen							
26.	- Erwerb von beweglichem Sachvermögen							
27.	- Erwerb von Finanzvermögensanlagen							
28.	- Aktivierbare Zuwendungen							
29.	- Sonstige Investitionstätigkeit							
30.	= Summe der Auszahlungen aus Investitionstätigkeit							
31.	= Saldo aus Investitionstätigkeit							
32.	= Finanzmittel- Überschuss/ -Fehlbetrag							
33.	+ Aufnahme von Krediten u. Darl. f. Investitionstätigkeit							
34.	- Tilgung von Krediten u. Darl. f. Investitionstätigkeit							
35.	= Saldo aus Finanzlerungstätigkeit							
36.	= Finanzmittelveränderung							

Jahresrechnung Gemeinde Osterwald 2018

Teilergebnishaushalt Produkt 31114 Einmalige Leistungen an sonstige Hilfeempfänger

Gemeinde Osterwald

Nr.	Bezeichnung	Ergebnis des Vorjahres	Ansätze des Haushaltsjahres	Veränderung durch Nachtrag mehr(+)/weniger(-)	Ergebnis des Haushaltsjahres 2018	mehr(+)/weniger(-)	Ermächtigungen aus Haushaltsvorjahren	Zu Spalte 6: Davon bisher nicht bewilligte über-/außerplanmäßige Aufw.
01.	Steuern und ähnliche Abgaben							
02.	+ Zuwendungen und allgemeine Umlagen							
03.	+ Auflösungserträge aus Sonderposten							
04.	+ sonstige Transfererträge							
05.	+ öffentlich-rechtliche Entgelte							
06.	+ privatrechtliche Entgelte							
07.	+ Kostenerstattungen u. Kostenumlagen							
08.	+ Zinsen und ähnliche Finanzerträge							
09.	+ aktivierungsfähige Eigenleistungen							
10.	+/- Bestandsveränderungen							
11.	+ sonstige ordentliche Erträge							
12.	= Summe ordentliche Erträge							
13.	- Personalaufwendungen							
14.	- Versorgungsaufwendungen							
15.	- Aufwendungen für Sach- u. Dienstleistungen							
16.	- Abschreibungen							
17.	- Zinsen und ähnliche Aufwendungen							
18.	- Transferaufwendungen							
19.	- sonstige ordentliche Aufwendungen							
20.	= Summe ordentliche Aufwendungen							
21.	= Ordentliches Ergebnis							
22.	+ Außerordentliche Erträge							
23.	- Außerordentliche Aufwendungen							
24.	= Außerordentliches Ergebnis							
25.	= Jahresergebnis							
26.	+ Erträge aus internen Leistungsbeziehungen							
27.	- Aufwendungen aus internen Leistungsbeziehungen							
28.	= Saldo aus internen Leistungsbeziehungen							
29.	= Ergebnis unter Berücksichtigung der Int. Leistungsbeziehung							

Jahresrechnung Gemeinde Osterwald 2018

Teilfinanzhaushalt Produkt 31114 Einmalige Leistungen an sonstige Hilfeempfänger

Gemeinde Osterwald

Nr.	Bezeichnung	Ergebnis des Vorjahres	Ansätze des Haushaltsjahres	Veränderung durch Nachtrag mehr(+)/weniger(-)	Ergebnis des Haushaltsjahres 2018	mehr(+)/weniger(-)	Ermächtigungen aus Haushaltsvorjahren	Zu Spalte 6: Davon bisher nicht bewilligte über-/außerplanmäßige Aufw.
01.	Steuern und ähnliche Abgaben							
02.	+ Zuwendungen und allgemeine Umlagen							
03.	+ sonstige Transfereinzahlungen							
04.	+ öffentlich-rechtliche Entgelte							
05.	+ privatrechtliche Entgelte							
06.	+ Kostenerstattungen u. Kostenumlagen							
07.	+ Zinsen und ähnliche Einzahlungen							
08.	+ sonstige haushaltswirksame Einzahlungen							
09.	= Summe der Einzahlungen aus lfd. Verwaltungstätigkeit							
10.	- Personalauszahlungen							
11.	- Versorgungsauszahlungen							
12.	- Auszahl. f. Sach- und Dienstleist. u. ger. Verm.							
13.	- Zinsen und ähnliche Auszahlungen							
14.	- Transferauszahlungen							
15.	- sonstige haushaltswirksame Auszahlungen							
16.	= Summe der Auszahlungen aus lfd. Verwaltungstätigkeit							
17.	= Saldo aus lfd. Verwaltungstätigkeit							
18.	+ Zuwendungen für Investitionstätigkeit							
19.	+ Beiträge u. ä. Entgelte für Investitionstätigkeit							
20.	+ Veräußerung von Sachvermögen							
21.	+ Finanzvermögensanlagen							
22.	+ Sonstige Investitionstätigkeit							
23.	= Summe der Einzahlungen aus Investitionstätigkeit							
24.	- Erwerb von Grundstücken und Gebäuden							
25.	- Baumaßnahmen							
26.	- Erwerb von beweglichem Sachvermögen							
27.	- Erwerb von Finanzvermögensanlagen							
28.	- Aktivierbare Zuwendungen							
29.	- Sonstige Investitionstätigkeit							
30.	= Summe der Auszahlungen aus Investitionstätigkeit							
31.	= Saldo aus Investitionstätigkeit							
32.	= Finanzmittel- Überschuss/ -Fehlbetrag							
33.	+ Aufnahme von Krediten u. Darl. f. Investitionstätigkeit							
34.	- Tilgung von Krediten u. Darl. f. Investitionstätigkeit							
35.	= Saldo aus Finanzlerungstätigkeit							
36.	= Finanzmittelveränderung							

Jahresrechnung Gemeinde Osterwald 2018

Teilergebnishaushalt Produkt 31121 i.F.v. Pflegegeld bei erheb. Pflegebedürftigk.

Gemeinde Osterwald

Nr.	Bezeichnung	Ergebnis des Vorjahres	Ansätze des Haushaltsjahres	Veränderung durch Nachtrag mehr(+)/weniger(-)	Ergebnis des Haushaltsjahres 2018	mehr(+)/weniger(-)	Ermächtigungen aus Haushaltsvorjahren	Zu Spalte 6: Davon bisher nicht bewilligte über-/außerplanmäßige Aufw.
01.	Steuern und ähnliche Abgaben							
02.	+ Zuwendungen und allgemeine Umlagen							
03.	+ Auflösungserträge aus Sonderposten							
04.	+ sonstige Transfererträge							
05.	+ öffentlich-rechtliche Entgelte							
06.	+ privatrechtliche Entgelte							
07.	+ Kostenerstattungen u. Kostenumlagen							
08.	+ Zinsen und ähnliche Finanzerträge							
09.	+ aktivierungsfähige Eigenleistungen							
10.	+/- Bestandsveränderungen							
11.	+ sonstige ordentliche Erträge							
12.	= Summe ordentliche Erträge							
13.	- Personalaufwendungen							
14.	- Versorgungsaufwendungen							
15.	- Aufwendungen für Sach- u. Dienstleistungen							
16.	- Abschreibungen							
17.	- Zinsen und ähnliche Aufwendungen							
18.	- Transferaufwendungen							
19.	- sonstige ordentliche Aufwendungen							
20.	= Summe ordentliche Aufwendungen							
21.	= Ordentliches Ergebnis							
22.	+ Außerordentliche Erträge							
23.	- Außerordentliche Aufwendungen							
24.	= Außerordentliches Ergebnis							
25.	= Jahresergebnis							
26.	+ Erträge aus internen Leistungsbeziehungen							
27.	- Aufwendungen aus internen Leistungsbeziehungen							
28.	= Saldo aus internen Leistungsbeziehungen							
29.	= Ergebnis unter Berücksichtigung der Int. Leistungsbeziehung							

Jahresrechnung Gemeinde Osterwald 2018

Teilfinanzhaushalt Produkt 31121 i.F.v. Pflegegeld bei erhebl. Pflegebedürftigk.

Gemeinde Osterwald

Nr.	Bezeichnung	Ergebnis des Vorjahres	Ansätze des Haushaltsjahres	Veränderung durch Nachtrag mehr(+)/weniger(-)	Ergebnis des Haushaltsjahres 2018	mehr(+)/weniger(-)	Ermächtigungen aus Haushaltsvorjahren	Zu Spalte 6: Davon bisher nicht bewilligte über-/außerplanmäßige Aufw.
01.	Steuern und ähnliche Abgaben							
02.	+ Zuwendungen und allgemeine Umlagen							
03.	+ sonstige Transfereinzahlungen							
04.	+ öffentlich-rechtliche Entgelte							
05.	+ privatrechtliche Entgelte							
06.	+ Kostenerstattungen u. Kostenumlagen							
07.	+ Zinsen und ähnliche Einzahlungen							
08.	+ sonstige haushaltswirksame Einzahlungen							
09.	= Summe der Einzahlungen aus lfd. Verwaltungstätigkeit							
10.	- Personalauszahlungen							
11.	- Versorgungsauszahlungen							
12.	- Auszahl. f. Sach- und Dienstleist. u. ger. Verm.							
13.	- Zinsen und ähnliche Auszahlungen							
14.	- Transferauszahlungen							
15.	- sonstige haushaltswirksame Auszahlungen							
16.	= Summe der Auszahlungen aus lfd. Verwaltungstätigkeit							
17.	= Saldo aus lfd. Verwaltungstätigkeit							
18.	+ Zuwendungen für Investitionstätigkeit							
19.	+ Beiträge u. ä. Entgelte für Investitionstätigkeit							
20.	+ Veräußerung von Sachvermögen							
21.	+ Finanzvermögensanlagen							
22.	+ Sonstige Investitionstätigkeit							
23.	= Summe der Einzahlungen aus Investitionstätigkeit							
24.	- Erwerb von Grundstücken und Gebäuden							
25.	- Baumaßnahmen							
26.	- Erwerb von beweglichem Sachvermögen							
27.	- Erwerb von Finanzvermögensanlagen							
28.	- Aktivierbare Zuwendungen							
29.	- Sonstige Investitionstätigkeit							
30.	= Summe der Auszahlungen aus Investitionstätigkeit							
31.	= Saldo aus Investitionstätigkeit							
32.	= Finanzmittel- Überschuss/ -Fehlbetrag							
33.	+ Aufnahme von Krediten u. Darl. f. Investitionstätigkeit							
34.	- Tilgung von Krediten u. Darl. f. Investitionstätigkeit							
35.	= Saldo aus Finanzlerungstätigkeit							
36.	= Finanzmittelveränderung							

Jahresrechnung Gemeinde Osterwald 2018

Teilergebnishaushalt Produkt 31122 i.F.v. Pflegegeld bei außergew. Pflegebedürftigk.

Gemeinde Osterwald

Nr.	Bezeichnung	Ergebnis des Vorjahres	Ansätze des Haushaltsjahres	Veränderung durch Nachtrag mehr(+)/weniger(-)	Ergebnis des Haushaltsjahres 2018	mehr(+)/weniger(-)	Ermächtigungen aus Haushaltsvorjahren	Zu Spalte 6: Davon bisher nicht bewilligte über-/außerplanmäßige Aufw.
01.	Steuern und ähnliche Abgaben							
02.	+ Zuwendungen und allgemeine Umlagen							
03.	+ Auflösungserträge aus Sonderposten							
04.	+ sonstige Transfererträge							
05.	+ öffentlich-rechtliche Entgelte							
06.	+ privatrechtliche Entgelte							
07.	+ Kostenerstattungen u. Kostenumlagen							
08.	+ Zinsen und ähnliche Finanzerträge							
09.	+ aktivierungsfähige Eigenleistungen							
10.	+/- Bestandsveränderungen							
11.	+ sonstige ordentliche Erträge							
12.	= Summe ordentliche Erträge							
13.	- Personalaufwendungen							
14.	- Versorgungsaufwendungen							
15.	- Aufwendungen für Sach- u. Dienstleistungen							
16.	- Abschreibungen							
17.	- Zinsen und ähnliche Aufwendungen							
18.	- Transferaufwendungen							
19.	- sonstige ordentliche Aufwendungen							
20.	= Summe ordentliche Aufwendungen							
21.	= Ordentliches Ergebnis							
22.	+ Außerordentliche Erträge							
23.	- Außerordentliche Aufwendungen							
24.	= Außerordentliches Ergebnis							
25.	= Jahresergebnis							
26.	+ Erträge aus internen Leistungsbeziehungen							
27.	- Aufwendungen aus internen Leistungsbeziehungen							
28.	= Saldo aus internen Leistungsbeziehungen							
29.	= Ergebnis unter Berücksichtigung der Int. Leistungsbeziehung							

Jahresrechnung Gemeinde Osterwald 2018

Teilfinanzhaushalt Produkt 31122 i.F.v. Pflegegeld bei außergew. Pflegebedürftigk.

Gemeinde Osterwald

Nr.	Bezeichnung	Ergebnis des Vorjahres	Ansätze des Haushaltsjahres	Veränderung durch Nachtrag mehr(+)/weniger(-)	Ergebnis des Haushaltsjahres 2018	mehr(+)/weniger(-)	Ermächtigungen aus Haushaltsvorjahren	Zu Spalte 6: Davon bisher nicht bewilligte über-/außerplanmäßige Aufw.
01.	Steuern und ähnliche Abgaben							
02.	+ Zuwendungen und allgemeine Umlagen							
03.	+ sonstige Transfereinzahlungen							
04.	+ öffentlich-rechtliche Entgelte							
05.	+ privatrechtliche Entgelte							
06.	+ Kostenerstattungen u. Kostenumlagen							
07.	+ Zinsen und ähnliche Einzahlungen							
08.	+ sonstige haushaltswirksame Einzahlungen							
09.	= Summe der Einzahlungen aus lfd. Verwaltungstätigkeit							
10.	- Personalauszahlungen							
11.	- Versorgungsauszahlungen							
12.	- Auszahl. f. Sach- und Dienstleist. u. ger. Verm.							
13.	- Zinsen und ähnliche Auszahlungen							
14.	- Transferauszahlungen							
15.	- sonstige haushaltswirksame Auszahlungen							
16.	= Summe der Auszahlungen aus lfd. Verwaltungstätigkeit							
17.	= Saldo aus lfd. Verwaltungstätigkeit							
18.	+ Zuwendungen für Investitionstätigkeit							
19.	+ Beiträge u. ä. Entgelte für Investitionstätigkeit							
20.	+ Veräußerung von Sachvermögen							
21.	+ Finanzvermögensanlagen							
22.	+ Sonstige Investitionstätigkeit							
23.	= Summe der Einzahlungen aus Investitionstätigkeit							
24.	- Erwerb von Grundstücken und Gebäuden							
25.	- Baumaßnahmen							
26.	- Erwerb von beweglichem Sachvermögen							
27.	- Erwerb von Finanzvermögensanlagen							
28.	- Aktivierbare Zuwendungen							
29.	- Sonstige Investitionstätigkeit							
30.	= Summe der Auszahlungen aus Investitionstätigkeit							
31.	= Saldo aus Investitionstätigkeit							
32.	= Finanzmittel- Überschuss/ -Fehlbetrag							
33.	+ Aufnahme von Krediten u. Darl. f. Investitionstätigkeit							
34.	- Tilgung von Krediten u. Darl. f. Investitionstätigkeit							
35.	= Saldo aus Finanzlerungstätigkeit							
36.	= Finanzmittelveränderung							

Jahresrechnung Gemeinde Osterwald 2018

Teilergebnishaushalt Produkt 31123 i.F.v. Pflegegeld bei schwerster Pflegebedürftigk.

Gemeinde Osterwald

Nr.	Bezeichnung	Ergebnis des Vorjahres	Ansätze des Haushaltsjahres	Veränderung durch Nachtrag mehr(+)/weniger(-)	Ergebnis des Haushaltsjahres 2018	mehr(+)/weniger(-)	Ermächtigungen aus Haushaltsvorjahren	Zu Spalte 6: Davon bisher nicht bewilligte über-/außerplanmäßige Aufw.
01.	Steuern und ähnliche Abgaben							
02.	+ Zuwendungen und allgemeine Umlagen							
03.	+ Auflösungserträge aus Sonderposten							
04.	+ sonstige Transfererträge							
05.	+ öffentlich-rechtliche Entgelte							
06.	+ privatrechtliche Entgelte							
07.	+ Kostenerstattungen u. Kostenumlagen							
08.	+ Zinsen und ähnliche Finanzerträge							
09.	+ aktivierungsfähige Eigenleistungen							
10.	+/- Bestandsveränderungen							
11.	+ sonstige ordentliche Erträge							
12.	= Summe ordentliche Erträge							
13.	- Personalaufwendungen							
14.	- Versorgungsaufwendungen							
15.	- Aufwendungen für Sach- u. Dienstleistungen							
16.	- Abschreibungen							
17.	- Zinsen und ähnliche Aufwendungen							
18.	- Transferaufwendungen							
19.	- sonstige ordentliche Aufwendungen							
20.	= Summe ordentliche Aufwendungen							
21.	= Ordentliches Ergebnis							
22.	+ Außerordentliche Erträge							
23.	- Außerordentliche Aufwendungen							
24.	= Außerordentliches Ergebnis							
25.	= Jahresergebnis							
26.	+ Erträge aus internen Leistungsbeziehungen							
27.	- Aufwendungen aus internen Leistungsbeziehungen							
28.	= Saldo aus internen Leistungsbeziehungen							
29.	= Ergebnis unter Berücksichtigung der Int. Leistungsbeziehung							

Jahresrechnung Gemeinde Osterwald 2018

Teilfinanzhaushalt Produkt 31123 i.F.v. Pflegegeld bei schwerster Pflegebedürftigk.

Gemeinde Osterwald

Nr.	Bezeichnung	Ergebnis des Vorjahres	Ansätze des Haushaltsjahres	Veränderung durch Nachtrag mehr(+)/weniger(-)	Ergebnis des Haushaltsjahres 2018	mehr(+)/weniger(-)	Ermächtigungen aus Haushaltsvorjahren	Zu Spalte 6: Davon bisher nicht bewilligte über-/außerplanmäßige Aufw.
01.	Steuern und ähnliche Abgaben							
02.	+ Zuwendungen und allgemeine Umlagen							
03.	+ sonstige Transfereinzahlungen							
04.	+ öffentlich-rechtliche Entgelte							
05.	+ privatrechtliche Entgelte							
06.	+ Kostenerstattungen u. Kostenumlagen							
07.	+ Zinsen und ähnliche Einzahlungen							
08.	+ sonstige haushaltswirksame Einzahlungen							
09.	= Summe der Einzahlungen aus lfd. Verwaltungstätigkeit							
10.	- Personalauszahlungen							
11.	- Versorgungsauszahlungen							
12.	- Auszahl. f. Sach- und Dienstleist. u. ger. Verm.							
13.	- Zinsen und ähnliche Auszahlungen							
14.	- Transferauszahlungen							
15.	- sonstige haushaltswirksame Auszahlungen							
16.	= Summe der Auszahlungen aus lfd. Verwaltungstätigkeit							
17.	= Saldo aus lfd. Verwaltungstätigkeit							
18.	+ Zuwendungen für Investitionstätigkeit							
19.	+ Beiträge u. ä. Entgelte für Investitionstätigkeit							
20.	+ Veräußerung von Sachvermögen							
21.	+ Finanzvermögensanlagen							
22.	+ Sonstige Investitionstätigkeit							
23.	= Summe der Einzahlungen aus Investitionstätigkeit							
24.	- Erwerb von Grundstücken und Gebäuden							
25.	- Baumaßnahmen							
26.	- Erwerb von beweglichem Sachvermögen							
27.	- Erwerb von Finanzvermögensanlagen							
28.	- Aktivierbare Zuwendungen							
29.	- Sonstige Investitionstätigkeit							
30.	= Summe der Auszahlungen aus Investitionstätigkeit							
31.	= Saldo aus Investitionstätigkeit							
32.	= Finanzmittel- Überschuss/ -Fehlbetrag							
33.	+ Aufnahme von Krediten u. Darl. f. Investitionstätigkeit							
34.	- Tilgung von Krediten u. Darl. f. Investitionstätigkeit							
35.	= Saldo aus Finanzlerungstätigkeit							
36.	= Finanzmittelveränderung							

Jahresrechnung Gemeinde Osterwald 2018

Teilergebnishaushalt Produkt 31141 Krankenhilfe

Gemeinde Osterwald

Nr.	Bezeichnung	Ergebnis des Vorjahres	Ansätze des Haushaltsjahres	Veränderung durch Nachtrag mehr(+)/weniger(-)	Ergebnis des Haushaltsjahres 2018	mehr(+)/weniger(-)	Ermächtigungen aus Haushaltsvorjahren	Zu Spalte 6: Davon bisher nicht bewilligte über-/außerplanmäßige Aufw.
01.	Steuern und ähnliche Abgaben							
02.	+ Zuwendungen und allgemeine Umlagen							
03.	+ Auflösungserträge aus Sonderposten							
04.	+ sonstige Transfererträge							
05.	+ öffentlich-rechtliche Entgelte							
06.	+ privatrechtliche Entgelte							
07.	+ Kostenerstattungen u. Kostenumlagen							
08.	+ Zinsen und ähnliche Finanzerträge							
09.	+ aktivierungsfähige Eigenleistungen							
10.	+/- Bestandsveränderungen							
11.	+ sonstige ordentliche Erträge							
12.	= Summe ordentliche Erträge							
13.	- Personalaufwendungen							
14.	- Versorgungsaufwendungen							
15.	- Aufwendungen für Sach- u. Dienstleistungen							
16.	- Abschreibungen							
17.	- Zinsen und ähnliche Aufwendungen							
18.	- Transferaufwendungen							
19.	- sonstige ordentliche Aufwendungen							
20.	= Summe ordentliche Aufwendungen							
21.	= Ordentliches Ergebnis							
22.	+ Außerordentliche Erträge							
23.	- Außerordentliche Aufwendungen							
24.	= Außerordentliches Ergebnis							
25.	= Jahresergebnis							
26.	+ Erträge aus internen Leistungsbeziehungen							
27.	- Aufwendungen aus internen Leistungsbeziehungen							
28.	= Saldo aus internen Leistungsbeziehungen							
29.	= Ergebnis unter Berücksichtigung der Int. Leistungsbeziehung							

Jahresrechnung Gemeinde Osterwald 2018

Teilfinanzhaushalt Produkt 31141 Krankenhilfe								
Gemeinde Osterwald								
Nr.	Bezeichnung	Ergebnis des Vorjahres	Ansätze des Haushaltsjahres	Veränderung durch Nachtrag mehr(+)/weniger(-)	Ergebnis des Haushaltsjahres 2018	mehr(+)/weniger(-)	Ermächtigungen aus Haushaltsvorjahren	Zu Spalte 6: Davon bisher nicht bewilligte über-/außerplanmäßige Aufw.
01.	Steuern und ähnliche Abgaben							
02.	+ Zuwendungen und allgemeine Umlagen							
03.	+ sonstige Transfereinzahlungen							
04.	+ öffentlich-rechtliche Entgelte							
05.	+ privatrechtliche Entgelte							
06.	+ Kostenerstattungen u. Kostenumlagen							
07.	+ Zinsen und ähnliche Einzahlungen							
08.	+ sonstige haushaltswirksame Einzahlungen							
09.	= Summe der Einzahlungen aus lfd. Verwaltungstätigkeit							
10.	- Personalauszahlungen							
11.	- Versorgungsauszahlungen							
12.	- Auszahl. f. Sach- und Dienstleist. u. ger. Verm.							
13.	- Zinsen und ähnliche Auszahlungen							
14.	- Transferauszahlungen							
15.	- sonstige haushaltswirksame Auszahlungen							
16.	= Summe der Auszahlungen aus lfd. Verwaltungstätigkeit							
17.	= Saldo aus lfd. Verwaltungstätigkeit							
18.	+ Zuwendungen für Investitionstätigkeit							
19.	+ Beiträge u. ä. Entgelte für Investitionstätigkeit							
20.	+ Veräußerung von Sachvermögen							
21.	+ Finanzvermögensanlagen							
22.	+ Sonstige Investitionstätigkeit							
23.	= Summe der Einzahlungen aus Investitionstätigkeit							
24.	- Erwerb von Grundstücken und Gebäuden							
25.	- Baumaßnahmen							
26.	- Erwerb von beweglichem Sachvermögen							
27.	- Erwerb von Finanzvermögensanlagen							
28.	- Aktivierbare Zuwendungen							
29.	- Sonstige Investitionstätigkeit							
30.	= Summe der Auszahlungen aus Investitionstätigkeit							
31.	= Saldo aus Investitionstätigkeit							
32.	= Finanzmittel- Überschuss/ -Fehlbetrag							
33.	+ Aufnahme von Krediten u. Darl. f. Investitionstätigkeit							
34.	- Tilgung von Krediten u. Darl. f. Investitionstätigkeit							
35.	= Saldo aus Finanzlerungstätigkeit							
36.	= Finanzmittelveränderung							

Jahresrechnung Gemeinde Osterwald 2018

Teilergebnishaushalt Produkt 31155 Bestattungskostenhilfe (ab 2006)

Gemeinde Osterwald

Nr.	Bezeichnung	Ergebnis des Vorjahres	Ansätze des Haushaltsjahres	Veränderung durch Nachtrag mehr(+)/weniger(-)	Ergebnis des Haushaltsjahres 2018	mehr(+)/weniger(-)	Ermächtigungen aus Haushaltsvorjahren	Zu Spalte 6: Davon bisher nicht bewilligte über-/außerplanmäßige Aufw.
01.	Steuern und ähnliche Abgaben							
02.	+ Zuwendungen und allgemeine Umlagen							
03.	+ Auflösungserträge aus Sonderposten							
04.	+ sonstige Transfererträge							
05.	+ öffentlich-rechtliche Entgelte							
06.	+ privatrechtliche Entgelte							
07.	+ Kostenerstattungen u. Kostenumlagen							
08.	+ Zinsen und ähnliche Finanzerträge							
09.	+ aktivierungsfähige Eigenleistungen							
10.	+/- Bestandsveränderungen							
11.	+ sonstige ordentliche Erträge							
12.	= Summe ordentliche Erträge							
13.	- Personalaufwendungen							
14.	- Versorgungsaufwendungen							
15.	- Aufwendungen für Sach- u. Dienstleistungen							
16.	- Abschreibungen							
17.	- Zinsen und ähnliche Aufwendungen							
18.	- Transferaufwendungen							
19.	- sonstige ordentliche Aufwendungen							
20.	= Summe ordentliche Aufwendungen							
21.	= Ordentliches Ergebnis							
22.	+ Außerordentliche Erträge							
23.	- Außerordentliche Aufwendungen							
24.	= Außerordentliches Ergebnis							
25.	= Jahresergebnis							
26.	+ Erträge aus internen Leistungsbeziehungen							
27.	- Aufwendungen aus internen Leistungsbeziehungen							
28.	= Saldo aus internen Leistungsbeziehungen							
29.	= Ergebnis unter Berücksichtigung der Int. Leistungsbeziehung							

Jahresrechnung Gemeinde Osterwald 2018

Teilfinanzhaushalt Produkt 31155 Bestattungskostenhilfe (ab 2006)

Gemeinde Osterwald

Nr.	Bezeichnung	Ergebnis des Vorjahres	Ansätze des Haushaltsjahres	Veränderung durch Nachtrag mehr(+)/weniger(-)	Ergebnis des Haushaltsjahres 2018	mehr(+)/weniger(-)	Ermächtigungen aus Haushaltsvorjahren	Zu Spalte 6: Davon bisher nicht bewilligte über-/außerplanmäßige Aufw.
01.	Steuern und ähnliche Abgaben							
02.	+ Zuwendungen und allgemeine Umlagen							
03.	+ sonstige Transfereinzahlungen							
04.	+ öffentlich-rechtliche Entgelte							
05.	+ privatrechtliche Entgelte							
06.	+ Kostenerstattungen u. Kostenumlagen							
07.	+ Zinsen und ähnliche Einzahlungen							
08.	+ sonstige haushaltswirksame Einzahlungen							
09.	= Summe der Einzahlungen aus lfd. Verwaltungstätigkeit							
10.	- Personalauszahlungen							
11.	- Versorgungsauszahlungen							
12.	- Auszahl. f. Sach- und Dienstleist. u. ger. Verm.							
13.	- Zinsen und ähnliche Auszahlungen							
14.	- Transferauszahlungen							
15.	- sonstige haushaltswirksame Auszahlungen							
16.	= Summe der Auszahlungen aus lfd. Verwaltungstätigkeit							
17.	= Saldo aus lfd. Verwaltungstätigkeit							
18.	+ Zuwendungen für Investitionstätigkeit							
19.	+ Beiträge u. ä. Entgelte für Investitionstätigkeit							
20.	+ Veräußerung von Sachvermögen							
21.	+ Finanzvermögensanlagen							
22.	+ Sonstige Investitionstätigkeit							
23.	= Summe der Einzahlungen aus Investitionstätigkeit							
24.	- Erwerb von Grundstücken und Gebäuden							
25.	- Baumaßnahmen							
26.	- Erwerb von beweglichem Sachvermögen							
27.	- Erwerb von Finanzvermögensanlagen							
28.	- Aktivierbare Zuwendungen							
29.	- Sonstige Investitionstätigkeit							
30.	= Summe der Auszahlungen aus Investitionstätigkeit							
31.	= Saldo aus Investitionstätigkeit							
32.	= Finanzmittel- Überschuss/ -Fehlbetrag							
33.	+ Aufnahme von Krediten u. Darl. f. Investitionstätigkeit							
34.	- Tilgung von Krediten u. Darl. f. Investitionstätigkeit							
35.	= Saldo aus Finanzlerungstätigkeit							
36.	= Finanzmittelveränderung							

Jahresrechnung Gemeinde Osterwald 2018

Teilergebnishaushalt Produkt 31161 Grundsicherungsleistungen

Gemeinde Osterwald

Nr.	Bezeichnung	Ergebnis des Vorjahres	Ansätze des Haushaltsjahres	Veränderung durch Nachtrag mehr(+)/weniger(-)	Ergebnis des Haushaltsjahres 2018	mehr(+)/weniger(-)	Ermächtigungen aus Haushaltsvorjahren	Zu Spalte 6: Davon bisher nicht bewilligte über-/außerplanmäßige Aufw.
01.	Steuern und ähnliche Abgaben							
02.	+ Zuwendungen und allgemeine Umlagen							
03.	+ Auflösungserträge aus Sonderposten							
04.	+ sonstige Transfererträge							
05.	+ öffentlich-rechtliche Entgelte							
06.	+ privatrechtliche Entgelte							
07.	+ Kostenerstattungen u. Kostenumlagen							
08.	+ Zinsen und ähnliche Finanzerträge							
09.	+ aktivierungsfähige Eigenleistungen							
10.	+/- Bestandsveränderungen							
11.	+ sonstige ordentliche Erträge							
12.	= Summe ordentliche Erträge							
13.	- Personalaufwendungen							
14.	- Versorgungsaufwendungen							
15.	- Aufwendungen für Sach- u. Dienstleistungen							
16.	- Abschreibungen							
17.	- Zinsen und ähnliche Aufwendungen							
18.	- Transferaufwendungen							
19.	- sonstige ordentliche Aufwendungen							
20.	= Summe ordentliche Aufwendungen							
21.	= Ordentliches Ergebnis							
22.	+ Außerordentliche Erträge							
23.	- Außerordentliche Aufwendungen							
24.	= Außerordentliches Ergebnis							
25.	= Jahresergebnis							
26.	+ Erträge aus internen Leistungsbeziehungen							
27.	- Aufwendungen aus internen Leistungsbeziehungen							
28.	= Saldo aus internen Leistungsbeziehungen							
29.	= Ergebnis unter Berücksichtigung der Int. Leistungsbeziehung							

Jahresrechnung Gemeinde Osterwald 2018

Teilfinanzhaushalt Produkt 31161 Grundsicherungsleistungen

Gemeinde Osterwald

Nr.	Bezeichnung	Ergebnis des Vorjahres	Ansätze des Haushaltsjahres	Veränderung durch Nachtrag mehr(+)/weniger(-)	Ergebnis des Haushaltsjahres 2018	mehr(+)/weniger(-)	Ermächtigungen aus Haushaltsvorjahren	Zu Spalte 6: Davon bisher nicht bewilligte über-/außerplanmäßige Aufw.
01.	Steuern und ähnliche Abgaben							
02.	+ Zuwendungen und allgemeine Umlagen							
03.	+ sonstige Transfereinzahlungen							
04.	+ öffentlich-rechtliche Entgelte							
05.	+ privatrechtliche Entgelte							
06.	+ Kostenerstattungen u. Kostenumlagen							
07.	+ Zinsen und ähnliche Einzahlungen							
08.	+ sonstige haushaltswirksame Einzahlungen							
09.	= Summe der Einzahlungen aus lfd. Verwaltungstätigkeit							
10.	- Personalauszahlungen							
11.	- Versorgungsauszahlungen							
12.	- Auszahl. f. Sach- und Dienstleist. u. ger. Verm.							
13.	- Zinsen und ähnliche Auszahlungen							
14.	- Transferauszahlungen							
15.	- sonstige haushaltswirksame Auszahlungen							
16.	= Summe der Auszahlungen aus lfd. Verwaltungstätigkeit							
17.	= Saldo aus lfd. Verwaltungstätigkeit							
18.	+ Zuwendungen für Investitionstätigkeit							
19.	+ Beiträge u. ä. Entgelte für Investitionstätigkeit							
20.	+ Veräußerung von Sachvermögen							
21.	+ Finanzvermögensanlagen							
22.	+ Sonstige Investitionstätigkeit							
23.	= Summe der Einzahlungen aus Investitionstätigkeit							
24.	- Erwerb von Grundstücken und Gebäuden							
25.	- Baumaßnahmen							
26.	- Erwerb von beweglichem Sachvermögen							
27.	- Erwerb von Finanzvermögensanlagen							
28.	- Aktivierbare Zuwendungen							
29.	- Sonstige Investitionstätigkeit							
30.	= Summe der Auszahlungen aus Investitionstätigkeit							
31.	= Saldo aus Investitionstätigkeit							
32.	= Finanzmittel- Überschuss/ -Fehlbetrag							
33.	+ Aufnahme von Krediten u. Darl. f. Investitionstätigkeit							
34.	- Tilgung von Krediten u. Darl. f. Investitionstätigkeit							
35.	= Saldo aus Finanzlerungstätigkeit							
36.	= Finanzmittelveränderung							

Jahresrechnung Gemeinde Osterwald 2018

Teilergebnishaushalt Produkt 31191 Verwaltungskosten Sozialhilfe

Gemeinde Osterwald

Nr.	Bezeichnung	Ergebnis des Vorjahres	Ansätze des Haushaltsjahres	Veränderung durch Nachtrag mehr(+)/weniger(-)	Ergebnis des Haushaltsjahres 2018	mehr(+)/weniger(-)	Ermächtigungen aus Haushaltsvorjahren	Zu Spalte 6: Davon bisher nicht bewilligte über-/außerplanmäßige Aufw.
01.	Steuern und ähnliche Abgaben							
02.	+ Zuwendungen und allgemeine Umlagen							
03.	+ Auflösungserträge aus Sonderposten							
04.	+ sonstige Transfererträge							
05.	+ öffentlich-rechtliche Entgelte							
06.	+ privatrechtliche Entgelte							
07.	+ Kostenerstattungen u. Kostenumlagen							
08.	+ Zinsen und ähnliche Finanzerträge							
09.	+ aktivierungsfähige Eigenleistungen							
10.	+/- Bestandsveränderungen							
11.	+ sonstige ordentliche Erträge							
12.	= Summe ordentliche Erträge							
13.	- Personalaufwendungen							
14.	- Versorgungsaufwendungen							
15.	- Aufwendungen für Sach- u. Dienstleistungen							
16.	- Abschreibungen							
17.	- Zinsen und ähnliche Aufwendungen							
18.	- Transferaufwendungen							
19.	- sonstige ordentliche Aufwendungen							
20.	= Summe ordentliche Aufwendungen							
21.	= Ordentliches Ergebnis							
22.	+ Außerordentliche Erträge							
23.	- Außerordentliche Aufwendungen							
24.	= Außerordentliches Ergebnis							
25.	= Jahresergebnis							
26.	+ Erträge aus internen Leistungsbeziehungen							
27.	- Aufwendungen aus internen Leistungsbeziehungen							
28.	= Saldo aus internen Leistungsbeziehungen							
29.	= Ergebnis unter Berücksichtigung der Int. Leistungsbeziehung							

Jahresrechnung Gemeinde Osterwald 2018

Teilfinanzhaushalt Produkt 31191 Verwaltungskosten Sozialhilfe

Gemeinde Osterwald

Nr.	Bezeichnung	Ergebnis des Vorjahres	Ansätze des Haushaltsjahres	Veränderung durch Nachtrag mehr(+)/weniger(-)	Ergebnis des Haushaltsjahres 2018	mehr(+)/weniger(-)	Ermächtigungen aus Haushaltsvorjahren	Zu Spalte 6: Davon bisher nicht bewilligte über-/außerplanmäßige Aufw.
01.	Steuern und ähnliche Abgaben							
02.	+ Zuwendungen und allgemeine Umlagen							
03.	+ sonstige Transfereinzahlungen							
04.	+ öffentlich-rechtliche Entgelte							
05.	+ privatrechtliche Entgelte							
06.	+ Kostenerstattungen u. Kostenumlagen							
07.	+ Zinsen und ähnliche Einzahlungen							
08.	+ sonstige haushaltswirksame Einzahlungen							
09.	= Summe der Einzahlungen aus lfd. Verwaltungstätigkeit							
10.	- Personalauszahlungen							
11.	- Versorgungsauszahlungen							
12.	- Auszahl. f. Sach- und Dienstleist. u. ger. Verm.							
13.	- Zinsen und ähnliche Auszahlungen							
14.	- Transferauszahlungen							
15.	- sonstige haushaltswirksame Auszahlungen							
16.	= Summe der Auszahlungen aus lfd. Verwaltungstätigkeit							
17.	= Saldo aus lfd. Verwaltungstätigkeit							
18.	+ Zuwendungen für Investitionstätigkeit							
19.	+ Beiträge u. ä. Entgelte für Investitionstätigkeit							
20.	+ Veräußerung von Sachvermögen							
21.	+ Finanzvermögensanlagen							
22.	+ Sonstige Investitionstätigkeit							
23.	= Summe der Einzahlungen aus Investitionstätigkeit							
24.	- Erwerb von Grundstücken und Gebäuden							
25.	- Baumaßnahmen							
26.	- Erwerb von beweglichem Sachvermögen							
27.	- Erwerb von Finanzvermögensanlagen							
28.	- Aktivierbare Zuwendungen							
29.	- Sonstige Investitionstätigkeit							
30.	= Summe der Auszahlungen aus Investitionstätigkeit							
31.	= Saldo aus Investitionstätigkeit							
32.	= Finanzmittel- Überschuss/ -Fehlbetrag							
33.	+ Aufnahme von Krediten u. Darl. f. Investitionstätigkeit							
34.	- Tilgung von Krediten u. Darl. f. Investitionstätigkeit							
35.	= Saldo aus Finanzlerungstätigkeit							
36.	= Finanzmittelveränderung							

Jahresrechnung Gemeinde Osterwald 2018

Teilergebnishaushalt Produkt 31211 Originäre Aufgaben nach dem SGB II (Hartz IV)

Gemeinde Osterwald

Nr.	Bezeichnung	Ergebnis des Vorjahres	Ansätze des Haushaltsjahres	Veränderung durch Nachtrag mehr(+)/weniger(-)	Ergebnis des Haushaltsjahres 2018	mehr(+)/weniger(-)	Ermächtigungen aus Haushaltsvorjahren	Zu Spalte 6: Davon bisher nicht bewilligte über-/außerplanmäßige Aufw.
01.	Steuern und ähnliche Abgaben							
02.	+ Zuwendungen und allgemeine Umlagen							
03.	+ Auflösungserträge aus Sonderposten							
04.	+ sonstige Transfererträge							
05.	+ öffentlich-rechtliche Entgelte							
06.	+ privatrechtliche Entgelte							
07.	+ Kostenerstattungen u. Kostenumlagen							
08.	+ Zinsen und ähnliche Finanzerträge							
09.	+ aktivierungsfähige Eigenleistungen							
10.	+/- Bestandsveränderungen							
11.	+ sonstige ordentliche Erträge							
12.	= Summe ordentliche Erträge							
13.	- Personalaufwendungen							
14.	- Versorgungsaufwendungen							
15.	- Aufwendungen für Sach- u. Dienstleistungen							
16.	- Abschreibungen							
17.	- Zinsen und ähnliche Aufwendungen							
18.	- Transferaufwendungen							
19.	- sonstige ordentliche Aufwendungen							
20.	= Summe ordentliche Aufwendungen							
21.	= Ordentliches Ergebnis							
22.	+ Außerordentliche Erträge							
23.	- Außerordentliche Aufwendungen							
24.	= Außerordentliches Ergebnis							
25.	= Jahresergebnis							
26.	+ Erträge aus internen Leistungsbeziehungen							
27.	- Aufwendungen aus internen Leistungsbeziehungen							
28.	= Saldo aus internen Leistungsbeziehungen							
29.	= Ergebnis unter Berücksichtigung der Int. Leistungsbeziehung							

Jahresrechnung Gemeinde Osterwald 2018

Teilfinanzhaushalt Produkt 31211 Originäre Aufgaben nach dem SGB II (Hartz IV)

Gemeinde Osterwald

Nr.	Bezeichnung	Ergebnis des Vorjahres	Ansätze des Haushaltsjahres	Veränderung durch Nachtrag mehr(+)/weniger(-)	Ergebnis des Haushaltsjahres 2018	mehr(+)/weniger(-)	Ermächtigungen aus Haushaltsvorjahren	Zu Spalte 6: Davon bisher nicht bewilligte über-/außerplanmäßige Aufw.
01.	Steuern und ähnliche Abgaben							
02.	+ Zuwendungen und allgemeine Umlagen							
03.	+ sonstige Transfereinzahlungen							
04.	+ öffentlich-rechtliche Entgelte							
05.	+ privatrechtliche Entgelte							
06.	+ Kostenerstattungen u. Kostenumlagen							
07.	+ Zinsen und ähnliche Einzahlungen							
08.	+ sonstige haushaltswirksame Einzahlungen							
09.	= Summe der Einzahlungen aus lfd. Verwaltungstätigkeit							
10.	- Personalauszahlungen							
11.	- Versorgungsauszahlungen							
12.	- Auszahl. f. Sach- und Dienstleist. u. ger. Verm.							
13.	- Zinsen und ähnliche Auszahlungen							
14.	- Transferauszahlungen							
15.	- sonstige haushaltswirksame Auszahlungen							
16.	= Summe der Auszahlungen aus lfd. Verwaltungstätigkeit							
17.	= Saldo aus lfd. Verwaltungstätigkeit							
18.	+ Zuwendungen für Investitionstätigkeit							
19.	+ Beiträge u. ä. Entgelte für Investitionstätigkeit							
20.	+ Veräußerung von Sachvermögen							
21.	+ Finanzvermögensanlagen							
22.	+ Sonstige Investitionstätigkeit							
23.	= Summe der Einzahlungen aus Investitionstätigkeit							
24.	- Erwerb von Grundstücken und Gebäuden							
25.	- Baumaßnahmen							
26.	- Erwerb von beweglichem Sachvermögen							
27.	- Erwerb von Finanzvermögensanlagen							
28.	- Aktivierbare Zuwendungen							
29.	- Sonstige Investitionstätigkeit							
30.	= Summe der Auszahlungen aus Investitionstätigkeit							
31.	= Saldo aus Investitionstätigkeit							
32.	= Finanzmittel- Überschuss/ -Fehlbetrag							
33.	+ Aufnahme von Krediten u. Darl. f. Investitionstätigkeit							
34.	- Tilgung von Krediten u. Darl. f. Investitionstätigkeit							
35.	= Saldo aus Finanzlerungstätigkeit							
36.	= Finanzmittelveränderung							

Jahresrechnung Gemeinde Osterwald 2018

Teilergebnishaushalt Produkt 31251 Eingliederungsleistungen nach dem SGB II

Gemeinde Osterwald

Nr.	Bezeichnung	Ergebnis des Vorjahres	Ansätze des Haushaltsjahres	Veränderung durch Nachtrag mehr(+)/weniger(-)	Ergebnis des Haushaltsjahres 2018	mehr(+)/weniger(-)	Ermächtigungen aus Haushaltsvorjahren	Zu Spalte 6: Davon bisher nicht bewilligte über-/außerplanmäßige Aufw.
01.	Steuern und ähnliche Abgaben							
02.	+ Zuwendungen und allgemeine Umlagen							
03.	+ Auflösungserträge aus Sonderposten							
04.	+ sonstige Transfererträge							
05.	+ öffentlich-rechtliche Entgelte							
06.	+ privatrechtliche Entgelte							
07.	+ Kostenerstattungen u. Kostenumlagen							
08.	+ Zinsen und ähnliche Finanzerträge							
09.	+ aktivierungsfähige Eigenleistungen							
10.	+/- Bestandsveränderungen							
11.	+ sonstige ordentliche Erträge							
12.	= Summe ordentliche Erträge							
13.	- Personalaufwendungen							
14.	- Versorgungsaufwendungen							
15.	- Aufwendungen für Sach- u. Dienstleistungen							
16.	- Abschreibungen							
17.	- Zinsen und ähnliche Aufwendungen							
18.	- Transferaufwendungen							
19.	- sonstige ordentliche Aufwendungen							
20.	= Summe ordentliche Aufwendungen							
21.	= Ordentliches Ergebnis							
22.	+ Außerordentliche Erträge							
23.	- Außerordentliche Aufwendungen							
24.	= Außerordentliches Ergebnis							
25.	= Jahresergebnis							
26.	+ Erträge aus internen Leistungsbeziehungen							
27.	- Aufwendungen aus internen Leistungsbeziehungen							
28.	= Saldo aus internen Leistungsbeziehungen							
29.	= Ergebnis unter Berücksichtigung der Int. Leistungsbeziehung							

Jahresrechnung Gemeinde Osterwald 2018

Teilfinanzhaushalt Produkt 31251 Eingliederungsleistungen nach dem SGB II

Gemeinde Osterwald

Nr.	Bezeichnung	Ergebnis des Vorjahres	Ansätze des Haushaltsjahres	Veränderung durch Nachtrag mehr(+)/weniger(-)	Ergebnis des Haushaltsjahres 2018	mehr(+)/weniger(-)	Ermächtigungen aus Haushaltsvorjahren	Zu Spalte 6: Davon bisher nicht bewilligte über-/außerplanmäßige Aufw.
01.	Steuern und ähnliche Abgaben							
02.	+ Zuwendungen und allgemeine Umlagen							
03.	+ sonstige Transfereinzahlungen							
04.	+ öffentlich-rechtliche Entgelte							
05.	+ privatrechtliche Entgelte							
06.	+ Kostenerstattungen u. Kostenumlagen							
07.	+ Zinsen und ähnliche Einzahlungen							
08.	+ sonstige haushaltswirksame Einzahlungen							
09.	= Summe der Einzahlungen aus lfd. Verwaltungstätigkeit							
10.	- Personalauszahlungen							
11.	- Versorgungsauszahlungen							
12.	- Auszahl. f. Sach- und Dienstleist. u. ger. Verm.							
13.	- Zinsen und ähnliche Auszahlungen							
14.	- Transferauszahlungen							
15.	- sonstige haushaltswirksame Auszahlungen							
16.	= Summe der Auszahlungen aus lfd. Verwaltungstätigkeit							
17.	= Saldo aus lfd. Verwaltungstätigkeit							
18.	+ Zuwendungen für Investitionstätigkeit							
19.	+ Beiträge u. ä. Entgelte für Investitionstätigkeit							
20.	+ Veräußerung von Sachvermögen							
21.	+ Finanzvermögensanlagen							
22.	+ Sonstige Investitionstätigkeit							
23.	= Summe der Einzahlungen aus Investitionstätigkeit							
24.	- Erwerb von Grundstücken und Gebäuden							
25.	- Baumaßnahmen							
26.	- Erwerb von beweglichem Sachvermögen							
27.	- Erwerb von Finanzvermögensanlagen							
28.	- Aktivierbare Zuwendungen							
29.	- Sonstige Investitionstätigkeit							
30.	= Summe der Auszahlungen aus Investitionstätigkeit							
31.	= Saldo aus Investitionstätigkeit							
32.	= Finanzmittel- Überschuss/ -Fehlbetrag							
33.	+ Aufnahme von Krediten u. Darl. f. Investitionstätigkeit							
34.	- Tilgung von Krediten u. Darl. f. Investitionstätigkeit							
35.	= Saldo aus Finanzlerungstätigkeit							
36.	= Finanzmittelveränderung							

Jahresrechnung Gemeinde Osterwald 2018

Teilergebnishaushalt Produkt 31241 Optionsaufgaben nach dem SGB II Regelleistungen

Gemeinde Osterwald

Nr.	Bezeichnung	Ergebnis des Vorjahres	Ansätze des Haushaltsjahres	Veränderung durch Nachtrag mehr(+)/weniger(-)	Ergebnis des Haushaltsjahres 2018	mehr(+)/weniger(-)	Ermächtigungen aus Haushaltsvorjahren	Zu Spalte 6: Davon bisher nicht bewilligte über-/außerplanmäßige Aufw.
01.	Steuern und ähnliche Abgaben							
02.	+ Zuwendungen und allgemeine Umlagen							
03.	+ Auflösungserträge aus Sonderposten							
04.	+ sonstige Transfererträge							
05.	+ öffentlich-rechtliche Entgelte							
06.	+ privatrechtliche Entgelte							
07.	+ Kostenerstattungen u. Kostenumlagen							
08.	+ Zinsen und ähnliche Finanzerträge							
09.	+ aktivierungsfähige Eigenleistungen							
10.	+/- Bestandsveränderungen							
11.	+ sonstige ordentliche Erträge							
12.	= Summe ordentliche Erträge							
13.	- Personalaufwendungen							
14.	- Versorgungsaufwendungen							
15.	- Aufwendungen für Sach- u. Dienstleistungen							
16.	- Abschreibungen							
17.	- Zinsen und ähnliche Aufwendungen							
18.	- Transferaufwendungen							
19.	- sonstige ordentliche Aufwendungen							
20.	= Summe ordentliche Aufwendungen							
21.	= Ordentliches Ergebnis							
22.	+ Außerordentliche Erträge							
23.	- Außerordentliche Aufwendungen							
24.	= Außerordentliches Ergebnis							
25.	= Jahresergebnis							
26.	+ Erträge aus internen Leistungsbeziehungen							
27.	- Aufwendungen aus internen Leistungsbeziehungen							
28.	= Saldo aus internen Leistungsbeziehungen							
29.	= Ergebnis unter Berücksichtigung der Int. Leistungsbeziehung							

Jahresrechnung Gemeinde Osterwald 2018

Teilfinanzhaushalt Produkt 31241 Optionsaufgaben nach dem SGB II Regelleistungen

Gemeinde Osterwald

Nr.	Bezeichnung	Ergebnis des Vorjahres	Ansätze des Haushaltsjahres	Veränderung durch Nachtrag mehr(+)/weniger(-)	Ergebnis des Haushaltsjahres 2018	mehr(+)/weniger(-)	Ermächtigungen aus Haushaltsvorjahren	Zu Spalte 6: Davon bisher nicht bewilligte über-/außerplanmäßige Aufw.
01.	Steuern und ähnliche Abgaben							
02.	+ Zuwendungen und allgemeine Umlagen							
03.	+ sonstige Transfereinzahlungen							
04.	+ öffentlich-rechtliche Entgelte							
05.	+ privatrechtliche Entgelte							
06.	+ Kostenerstattungen u. Kostenumlagen							
07.	+ Zinsen und ähnliche Einzahlungen							
08.	+ sonstige haushaltswirksame Einzahlungen							
09.	= Summe der Einzahlungen aus lfd. Verwaltungstätigkeit							
10.	- Personalauszahlungen							
11.	- Versorgungsauszahlungen							
12.	- Auszahl. f. Sach- und Dienstleist. u. ger. Verm.							
13.	- Zinsen und ähnliche Auszahlungen							
14.	- Transferauszahlungen							
15.	- sonstige haushaltswirksame Auszahlungen							
16.	= Summe der Auszahlungen aus lfd. Verwaltungstätigkeit							
17.	= Saldo aus lfd. Verwaltungstätigkeit							
18.	+ Zuwendungen für Investitionstätigkeit							
19.	+ Beiträge u. ä. Entgelte für Investitionstätigkeit							
20.	+ Veräußerung von Sachvermögen							
21.	+ Finanzvermögensanlagen							
22.	+ Sonstige Investitionstätigkeit							
23.	= Summe der Einzahlungen aus Investitionstätigkeit							
24.	- Erwerb von Grundstücken und Gebäuden							
25.	- Baumaßnahmen							
26.	- Erwerb von beweglichem Sachvermögen							
27.	- Erwerb von Finanzvermögensanlagen							
28.	- Aktivierbare Zuwendungen							
29.	- Sonstige Investitionstätigkeit							
30.	= Summe der Auszahlungen aus Investitionstätigkeit							
31.	= Saldo aus Investitionstätigkeit							
32.	= Finanzmittel- Überschuss/ -Fehlbetrag							
33.	+ Aufnahme von Krediten u. Darl. f. Investitionstätigkeit							
34.	- Tilgung von Krediten u. Darl. f. Investitionstätigkeit							
35.	= Saldo aus Finanzlerungstätigkeit							
36.	= Finanzmittelveränderung							

Jahresrechnung Gemeinde Osterwald 2018

Teilergebnishaushalt Produkt 31291 Verwaltungskosten Grundsicherung

Gemeinde Osterwald

Nr.	Bezeichnung	Ergebnis des Vorjahres	Ansätze des Haushaltsjahres	Veränderung durch Nachtrag mehr(+)/weniger(-)	Ergebnis des Haushaltsjahres 2018	mehr(+)/weniger(-)	Ermächtigungen aus Haushaltsvorjahren	Zu Spalte 6: Davon bisher nicht bewilligte über-/außerplanmäßige Aufw.
01.	Steuern und ähnliche Abgaben							
02.	+ Zuwendungen und allgemeine Umlagen							
03.	+ Auflösungserträge aus Sonderposten							
04.	+ sonstige Transfererträge							
05.	+ öffentlich-rechtliche Entgelte							
06.	+ privatrechtliche Entgelte							
07.	+ Kostenerstattungen u. Kostenumlagen							
08.	+ Zinsen und ähnliche Finanzerträge							
09.	+ aktivierungsfähige Eigenleistungen							
10.	+/- Bestandsveränderungen							
11.	+ sonstige ordentliche Erträge							
12.	= Summe ordentliche Erträge							
13.	- Personalaufwendungen							
14.	- Versorgungsaufwendungen							
15.	- Aufwendungen für Sach- u. Dienstleistungen							
16.	- Abschreibungen							
17.	- Zinsen und ähnliche Aufwendungen							
18.	- Transferaufwendungen							
19.	- sonstige ordentliche Aufwendungen							
20.	= Summe ordentliche Aufwendungen							
21.	= Ordentliches Ergebnis							
22.	+ Außerordentliche Erträge							
23.	- Außerordentliche Aufwendungen							
24.	= Außerordentliches Ergebnis							
25.	= Jahresergebnis							
26.	+ Erträge aus internen Leistungsbeziehungen							
27.	- Aufwendungen aus internen Leistungsbeziehungen							
28.	= Saldo aus internen Leistungsbeziehungen							
29.	= Ergebnis unter Berücksichtigung der Int. Leistungsbeziehung							

Jahresrechnung Gemeinde Osterwald 2018

Teilfinanzhaushalt Produkt 31291 Verwaltungskosten Grundsicherung								
Gemeinde Osterwald								
Nr.	Bezeichnung	Ergebnis des Vorjahres	Ansätze des Haushaltsjahres	Veränderung durch Nachtrag mehr(+)/weniger(-)	Ergebnis des Haushaltsjahres 2018	mehr(+)/weniger(-)	Ermächtigungen aus Haushaltsvorjahren	Zu Spalte 6: Davon bisher nicht bewilligte über-/außerplanmäßige Aufw.
01.	Steuern und ähnliche Abgaben							
02.	+ Zuwendungen und allgemeine Umlagen							
03.	+ sonstige Transfereinzahlungen							
04.	+ öffentlich-rechtliche Entgelte							
05.	+ privatrechtliche Entgelte							
06.	+ Kostenerstattungen u. Kostenumlagen							
07.	+ Zinsen und ähnliche Einzahlungen							
08.	+ sonstige haushaltswirksame Einzahlungen							
09.	= Summe der Einzahlungen aus lfd. Verwaltungstätigkeit							
10.	- Personalauszahlungen							
11.	- Versorgungsauszahlungen							
12.	- Auszahl. f. Sach- und Dienstleist. u. ger. Verm.							
13.	- Zinsen und ähnliche Auszahlungen							
14.	- Transferauszahlungen							
15.	- sonstige haushaltswirksame Auszahlungen							
16.	= Summe der Auszahlungen aus lfd. Verwaltungstätigkeit							
17.	= Saldo aus lfd. Verwaltungstätigkeit							
18.	+ Zuwendungen für Investitionstätigkeit							
19.	+ Beiträge u. ä. Entgelte für Investitionstätigkeit							
20.	+ Veräußerung von Sachvermögen							
21.	+ Finanzvermögensanlagen							
22.	+ Sonstige Investitionstätigkeit							
23.	= Summe der Einzahlungen aus Investitionstätigkeit							
24.	- Erwerb von Grundstücken und Gebäuden							
25.	- Baumaßnahmen							
26.	- Erwerb von beweglichem Sachvermögen							
27.	- Erwerb von Finanzvermögensanlagen							
28.	- Aktivierbare Zuwendungen							
29.	- Sonstige Investitionstätigkeit							
30.	= Summe der Auszahlungen aus Investitionstätigkeit							
31.	= Saldo aus Investitionstätigkeit							
32.	= Finanzmittel- Überschuss/ -Fehlbetrag							
33.	+ Aufnahme von Krediten u. Darl. f. Investitionstätigkeit							
34.	- Tilgung von Krediten u. Darl. f. Investitionstätigkeit							
35.	= Saldo aus Finanzlerungstätigkeit							
36.	= Finanzmittelveränderung							

Jahresrechnung Gemeinde Osterwald 2018

Teilergebnishaushalt Produkt 31311 Leistungen gemäß Asylbewerberleistungsgesetz

Gemeinde Osterwald

Nr.	Bezeichnung	Ergebnis des Vorjahres	Ansätze des Haushaltsjahres	Veränderung durch Nachtrag mehr(+)/weniger(-)	Ergebnis des Haushaltsjahres 2018	mehr(+)/weniger(-)	Ermächtigungen aus Haushaltsvorjahren	Zu Spalte 6: Davon bisher nicht bewilligte über-/außerplanmäßige Aufw.
01.	Steuern und ähnliche Abgaben							
02.	+ Zuwendungen und allgemeine Umlagen							
03.	+ Auflösungserträge aus Sonderposten							
04.	+ sonstige Transfererträge							
05.	+ öffentlich-rechtliche Entgelte							
06.	+ privatrechtliche Entgelte							
07.	+ Kostenerstattungen u. Kostenumlagen							
08.	+ Zinsen und ähnliche Finanzerträge							
09.	+ aktivierungsfähige Eigenleistungen							
10.	+/- Bestandsveränderungen							
11.	+ sonstige ordentliche Erträge							
12.	= Summe ordentliche Erträge							
13.	- Personalaufwendungen							
14.	- Versorgungsaufwendungen							
15.	- Aufwendungen für Sach- u. Dienstleistungen							
16.	- Abschreibungen							
17.	- Zinsen und ähnliche Aufwendungen							
18.	- Transferaufwendungen							
19.	- sonstige ordentliche Aufwendungen							
20.	= Summe ordentliche Aufwendungen							
21.	= Ordentliches Ergebnis							
22.	+ Außerordentliche Erträge							
23.	- Außerordentliche Aufwendungen							
24.	= Außerordentliches Ergebnis							
25.	= Jahresergebnis							
26.	+ Erträge aus internen Leistungsbeziehungen							
27.	- Aufwendungen aus internen Leistungsbeziehungen							
28.	= Saldo aus internen Leistungsbeziehungen							
29.	= Ergebnis unter Berücksichtigung der Int. Leistungsbeziehung							

Jahresrechnung Gemeinde Osterwald 2018

Teilfinanzhaushalt Produkt 31311 Leistungen gemäß Asylbewerberleistungsgesetz

Gemeinde Osterwald

Nr.	Bezeichnung	Ergebnis des Vorjahres	Ansätze des Haushaltsjahres	Veränderung durch Nachtrag mehr(+)/weniger(-)	Ergebnis des Haushaltsjahres 2018	mehr(+)/weniger(-)	Ermächtigungen aus Haushaltsvorjahren	Zu Spalte 6: Davon bisher nicht bewilligte über-/außerplanmäßige Aufw.
01.	Steuern und ähnliche Abgaben							
02.	+ Zuwendungen und allgemeine Umlagen							
03.	+ sonstige Transfereinzahlungen							
04.	+ öffentlich-rechtliche Entgelte							
05.	+ privatrechtliche Entgelte							
06.	+ Kostenerstattungen u. Kostenumlagen							
07.	+ Zinsen und ähnliche Einzahlungen							
08.	+ sonstige haushaltswirksame Einzahlungen							
09.	= Summe der Einzahlungen aus lfd. Verwaltungstätigkeit							
10.	- Personalauszahlungen							
11.	- Versorgungsauszahlungen							
12.	- Auszahl. f. Sach- und Dienstleist. u. ger. Verm.							
13.	- Zinsen und ähnliche Auszahlungen							
14.	- Transferauszahlungen							
15.	- sonstige haushaltswirksame Auszahlungen							
16.	= Summe der Auszahlungen aus lfd. Verwaltungstätigkeit							
17.	= Saldo aus lfd. Verwaltungstätigkeit							
18.	+ Zuwendungen für Investitionstätigkeit							
19.	+ Beiträge u. ä. Entgelte für Investitionstätigkeit							
20.	+ Veräußerung von Sachvermögen							
21.	+ Finanzvermögensanlagen							
22.	+ Sonstige Investitionstätigkeit							
23.	= Summe der Einzahlungen aus Investitionstätigkeit							
24.	- Erwerb von Grundstücken und Gebäuden							
25.	- Baumaßnahmen							
26.	- Erwerb von beweglichem Sachvermögen							
27.	- Erwerb von Finanzvermögensanlagen							
28.	- Aktivierbare Zuwendungen							
29.	- Sonstige Investitionstätigkeit							
30.	= Summe der Auszahlungen aus Investitionstätigkeit							
31.	= Saldo aus Investitionstätigkeit							
32.	= Finanzmittel- Überschuss/ -Fehlbetrag							
33.	+ Aufnahme von Krediten u. Darl. f. Investitionstätigkeit							
34.	- Tilgung von Krediten u. Darl. f. Investitionstätigkeit							
35.	= Saldo aus Finanzlerungstätigkeit							
36.	= Finanzmittelveränderung							

Jahresrechnung Gemeinde Osterwald 2018

Teilergebnishaushalt Produkt 31312 Einmalige Leistungen für Asylbewerber

Gemeinde Osterwald

Nr.	Bezeichnung	Ergebnis des Vorjahres	Ansätze des Haushaltsjahres	Veränderung durch Nachtrag mehr(+)/weniger(-)	Ergebnis des Haushaltsjahres 2018	mehr(+)/weniger(-)	Ermächtigungen aus Haushaltsvorjahren	Zu Spalte 6: Davon bisher nicht bewilligte über-/außerplanmäßige Aufw.
01.	Steuern und ähnliche Abgaben							
02.	+ Zuwendungen und allgemeine Umlagen							
03.	+ Auflösungserträge aus Sonderposten							
04.	+ sonstige Transfererträge							
05.	+ öffentlich-rechtliche Entgelte							
06.	+ privatrechtliche Entgelte							
07.	+ Kostenerstattungen u. Kostenumlagen							
08.	+ Zinsen und ähnliche Finanzerträge							
09.	+ aktivierungsfähige Eigenleistungen							
10.	+/- Bestandsveränderungen							
11.	+ sonstige ordentliche Erträge							
12.	= Summe ordentliche Erträge							
13.	- Personalaufwendungen							
14.	- Versorgungsaufwendungen							
15.	- Aufwendungen für Sach- u. Dienstleistungen							
16.	- Abschreibungen							
17.	- Zinsen und ähnliche Aufwendungen							
18.	- Transferaufwendungen							
19.	- sonstige ordentliche Aufwendungen							
20.	= Summe ordentliche Aufwendungen							
21.	= Ordentliches Ergebnis							
22.	+ Außerordentliche Erträge							
23.	- Außerordentliche Aufwendungen							
24.	= Außerordentliches Ergebnis							
25.	= Jahresergebnis							
26.	+ Erträge aus internen Leistungsbeziehungen							
27.	- Aufwendungen aus internen Leistungsbeziehungen							
28.	= Saldo aus internen Leistungsbeziehungen							
29.	= Ergebnis unter Berücksichtigung der Int. Leistungsbeziehung							

Jahresrechnung Gemeinde Osterwald 2018

Teilfinanzhaushalt Produkt 31312 Einmalige Leistungen für Asylbewerber

Gemeinde Osterwald

Nr.	Bezeichnung	Ergebnis des Vorjahres	Ansätze des Haushaltsjahres	Veränderung durch Nachtrag mehr(+)/weniger(-)	Ergebnis des Haushaltsjahres 2018	mehr(+)/weniger(-)	Ermächtigungen aus Haushaltsvorjahren	Zu Spalte 6: Davon bisher nicht bewilligte über-/außerplanmäßige Aufw.
01.	Steuern und ähnliche Abgaben							
02.	+ Zuwendungen und allgemeine Umlagen							
03.	+ sonstige Transfereinzahlungen							
04.	+ öffentlich-rechtliche Entgelte							
05.	+ privatrechtliche Entgelte							
06.	+ Kostenerstattungen u. Kostenumlagen							
07.	+ Zinsen und ähnliche Einzahlungen							
08.	+ sonstige haushaltswirksame Einzahlungen							
09.	= Summe der Einzahlungen aus lfd. Verwaltungstätigkeit							
10.	- Personalauszahlungen							
11.	- Versorgungsauszahlungen							
12.	- Auszahl. f. Sach- und Dienstleist. u. ger. Verm.							
13.	- Zinsen und ähnliche Auszahlungen							
14.	- Transferauszahlungen							
15.	- sonstige haushaltswirksame Auszahlungen							
16.	= Summe der Auszahlungen aus lfd. Verwaltungstätigkeit							
17.	= Saldo aus lfd. Verwaltungstätigkeit							
18.	+ Zuwendungen für Investitionstätigkeit							
19.	+ Beiträge u. ä. Entgelte für Investitionstätigkeit							
20.	+ Veräußerung von Sachvermögen							
21.	+ Finanzvermögensanlagen							
22.	+ Sonstige Investitionstätigkeit							
23.	= Summe der Einzahlungen aus Investitionstätigkeit							
24.	- Erwerb von Grundstücken und Gebäuden							
25.	- Baumaßnahmen							
26.	- Erwerb von beweglichem Sachvermögen							
27.	- Erwerb von Finanzvermögensanlagen							
28.	- Aktivierbare Zuwendungen							
29.	- Sonstige Investitionstätigkeit							
30.	= Summe der Auszahlungen aus Investitionstätigkeit							
31.	= Saldo aus Investitionstätigkeit							
32.	= Finanzmittel- Überschuss/ -Fehlbetrag							
33.	+ Aufnahme von Krediten u. Darl. f. Investitionstätigkeit							
34.	- Tilgung von Krediten u. Darl. f. Investitionstätigkeit							
35.	= Saldo aus Finanzlerungstätigkeit							
36.	= Finanzmittelveränderung							

Jahresrechnung Gemeinde Osterwald 2018

Teilergebnishaushalt Produkt 31321 Leistungen nach § 2 analog BSHG

Gemeinde Osterwald

Nr.	Bezeichnung	Ergebnis des Vorjahres	Ansätze des Haushaltsjahres	Veränderung durch Nachtrag mehr(+)/weniger(-)	Ergebnis des Haushaltsjahres 2018	mehr(+)/weniger(-)	Ermächtigungen aus Haushaltsvorjahren	Zu Spalte 6: Davon bisher nicht bewilligte über-/außerplanmäßige Aufw.
01.	Steuern und ähnliche Abgaben							
02.	+ Zuwendungen und allgemeine Umlagen							
03.	+ Auflösungserträge aus Sonderposten							
04.	+ sonstige Transfererträge							
05.	+ öffentlich-rechtliche Entgelte							
06.	+ privatrechtliche Entgelte							
07.	+ Kostenerstattungen u. Kostenumlagen							
08.	+ Zinsen und ähnliche Finanzerträge							
09.	+ aktivierungsfähige Eigenleistungen							
10.	+/- Bestandsveränderungen							
11.	+ sonstige ordentliche Erträge							
12.	= Summe ordentliche Erträge							
13.	- Personalaufwendungen							
14.	- Versorgungsaufwendungen							
15.	- Aufwendungen für Sach- u. Dienstleistungen							
16.	- Abschreibungen							
17.	- Zinsen und ähnliche Aufwendungen							
18.	- Transferaufwendungen							
19.	- sonstige ordentliche Aufwendungen							
20.	= Summe ordentliche Aufwendungen							
21.	= Ordentliches Ergebnis							
22.	+ Außerordentliche Erträge							
23.	- Außerordentliche Aufwendungen							
24.	= Außerordentliches Ergebnis							
25.	= Jahresergebnis							
26.	+ Erträge aus internen Leistungsbeziehungen							
27.	- Aufwendungen aus internen Leistungsbeziehungen							
28.	= Saldo aus internen Leistungsbeziehungen							
29.	= Ergebnis unter Berücksichtigung der Int. Leistungsbeziehung							

Jahresrechnung Gemeinde Osterwald 2018

Teilfinanzhaushalt Produkt 31321 Leistungen nach § 2 analog BSHG

Gemeinde Osterwald

Nr.	Bezeichnung	Ergebnis des Vorjahres	Ansätze des Haushaltsjahres	Veränderung durch Nachtrag mehr(+)/weniger(-)	Ergebnis des Haushaltsjahres 2018	mehr(+)/weniger(-)	Ermächtigungen aus Haushaltsvorjahren	Zu Spalte 6: Davon bisher nicht bewilligte über-/außerplanmäßige Aufw.
01.	Steuern und ähnliche Abgaben							
02.	+ Zuwendungen und allgemeine Umlagen							
03.	+ sonstige Transfereinzahlungen							
04.	+ öffentlich-rechtliche Entgelte							
05.	+ privatrechtliche Entgelte							
06.	+ Kostenerstattungen u. Kostenumlagen							
07.	+ Zinsen und ähnliche Einzahlungen							
08.	+ sonstige haushaltswirksame Einzahlungen							
09.	= Summe der Einzahlungen aus lfd. Verwaltungstätigkeit							
10.	- Personalauszahlungen							
11.	- Versorgungsauszahlungen							
12.	- Auszahl. f. Sach- und Dienstleist. u. ger. Verm.							
13.	- Zinsen und ähnliche Auszahlungen							
14.	- Transferauszahlungen							
15.	- sonstige haushaltswirksame Auszahlungen							
16.	= Summe der Auszahlungen aus lfd. Verwaltungstätigkeit							
17.	= Saldo aus lfd. Verwaltungstätigkeit							
18.	+ Zuwendungen für Investitionstätigkeit							
19.	+ Beiträge u. ä. Entgelte für Investitionstätigkeit							
20.	+ Veräußerung von Sachvermögen							
21.	+ Finanzvermögensanlagen							
22.	+ Sonstige Investitionstätigkeit							
23.	= Summe der Einzahlungen aus Investitionstätigkeit							
24.	- Erwerb von Grundstücken und Gebäuden							
25.	- Baumaßnahmen							
26.	- Erwerb von beweglichem Sachvermögen							
27.	- Erwerb von Finanzvermögensanlagen							
28.	- Aktivierbare Zuwendungen							
29.	- Sonstige Investitionstätigkeit							
30.	= Summe der Auszahlungen aus Investitionstätigkeit							
31.	= Saldo aus Investitionstätigkeit							
32.	= Finanzmittel- Überschuss/ -Fehlbetrag							
33.	+ Aufnahme von Krediten u. Darl. f. Investitionstätigkeit							
34.	- Tilgung von Krediten u. Darl. f. Investitionstätigkeit							
35.	= Saldo aus Finanzlerungstätigkeit							
36.	= Finanzmittelveränderung							

Jahresrechnung Gemeinde Osterwald 2018

Teilergebnishaushalt Produkt 31322 Einmalige Leistungen nach § 2 analog BSHG

Gemeinde Osterwald

Nr.	Bezeichnung	Ergebnis des Vorjahres	Ansätze des Haushaltsjahres	Veränderung durch Nachtrag mehr(+)/weniger(-)	Ergebnis des Haushaltsjahres 2018	mehr(+)/weniger(-)	Ermächtigungen aus Haushaltsvorjahren	Zu Spalte 6: Davon bisher nicht bewilligte über-/außerplanmäßige Aufw.
01.	Steuern und ähnliche Abgaben							
02.	+ Zuwendungen und allgemeine Umlagen							
03.	+ Auflösungserträge aus Sonderposten							
04.	+ sonstige Transfererträge							
05.	+ öffentlich-rechtliche Entgelte							
06.	+ privatrechtliche Entgelte							
07.	+ Kostenerstattungen u. Kostenumlagen							
08.	+ Zinsen und ähnliche Finanzerträge							
09.	+ aktivierungsfähige Eigenleistungen							
10.	+/- Bestandsveränderungen							
11.	+ sonstige ordentliche Erträge							
12.	= Summe ordentliche Erträge							
13.	- Personalaufwendungen							
14.	- Versorgungsaufwendungen							
15.	- Aufwendungen für Sach- u. Dienstleistungen							
16.	- Abschreibungen							
17.	- Zinsen und ähnliche Aufwendungen							
18.	- Transferaufwendungen							
19.	- sonstige ordentliche Aufwendungen							
20.	= Summe ordentliche Aufwendungen							
21.	= Ordentliches Ergebnis							
22.	+ Außerordentliche Erträge							
23.	- Außerordentliche Aufwendungen							
24.	= Außerordentliches Ergebnis							
25.	= Jahresergebnis							
26.	+ Erträge aus internen Leistungsbeziehungen							
27.	- Aufwendungen aus internen Leistungsbeziehungen							
28.	= Saldo aus internen Leistungsbeziehungen							
29.	= Ergebnis unter Berücksichtigung der Int. Leistungsbeziehung							

Jahresrechnung Gemeinde Osterwald 2018

Teilfinanzhaushalt Produkt 31322 Einmalige Leistungen nach § 2 analog BSHG

Gemeinde Osterwald

Nr.	Bezeichnung	Ergebnis des Vorjahres	Ansätze des Haushaltsjahres	Veränderung durch Nachtrag mehr(+)/weniger(-)	Ergebnis des Haushaltsjahres 2018	mehr(+)/weniger(-)	Ermächtigungen aus Haushaltsvorjahren	Zu Spalte 6: Davon bisher nicht bewilligte über-/außerplanmäßige Aufw.
01.	Steuern und ähnliche Abgaben							
02.	+ Zuwendungen und allgemeine Umlagen							
03.	+ sonstige Transfereinzahlungen							
04.	+ öffentlich-rechtliche Entgelte							
05.	+ privatrechtliche Entgelte							
06.	+ Kostenerstattungen u. Kostenumlagen							
07.	+ Zinsen und ähnliche Einzahlungen							
08.	+ sonstige haushaltswirksame Einzahlungen							
09.	= Summe der Einzahlungen aus lfd. Verwaltungstätigkeit							
10.	- Personalauszahlungen							
11.	- Versorgungsauszahlungen							
12.	- Auszahl. f. Sach- und Dienstleist. u. ger. Verm.							
13.	- Zinsen und ähnliche Auszahlungen							
14.	- Transferauszahlungen							
15.	- sonstige haushaltswirksame Auszahlungen							
16.	= Summe der Auszahlungen aus lfd. Verwaltungstätigkeit							
17.	= Saldo aus lfd. Verwaltungstätigkeit							
18.	+ Zuwendungen für Investitionstätigkeit							
19.	+ Beiträge u. ä. Entgelte für Investitionstätigkeit							
20.	+ Veräußerung von Sachvermögen							
21.	+ Finanzvermögensanlagen							
22.	+ Sonstige Investitionstätigkeit							
23.	= Summe der Einzahlungen aus Investitionstätigkeit							
24.	- Erwerb von Grundstücken und Gebäuden							
25.	- Baumaßnahmen							
26.	- Erwerb von beweglichem Sachvermögen							
27.	- Erwerb von Finanzvermögensanlagen							
28.	- Aktivierbare Zuwendungen							
29.	- Sonstige Investitionstätigkeit							
30.	= Summe der Auszahlungen aus Investitionstätigkeit							
31.	= Saldo aus Investitionstätigkeit							
32.	= Finanzmittel- Überschuss/ -Fehlbetrag							
33.	+ Aufnahme von Krediten u. Darl. f. Investitionstätigkeit							
34.	- Tilgung von Krediten u. Darl. f. Investitionstätigkeit							
35.	= Saldo aus Finanzlerungstätigkeit							
36.	= Finanzmittelveränderung							

Jahresrechnung Gemeinde Osterwald 2018

Teilergebnishaushalt Produkt 31331 Krankenhilfeleistungen für Asylbewerber

Gemeinde Osterwald

Nr.	Bezeichnung	Ergebnis des Vorjahres	Ansätze des Haushaltsjahres	Veränderung durch Nachtrag mehr(+)/weniger(-)	Ergebnis des Haushaltsjahres 2018	mehr(+)/weniger(-)	Ermächtigungen aus Haushaltsvorjahren	Zu Spalte 6: Davon bisher nicht bewilligte über-/außerplanmäßige Aufw.
01.	Steuern und ähnliche Abgaben							
02.	+ Zuwendungen und allgemeine Umlagen							
03.	+ Auflösungserträge aus Sonderposten							
04.	+ sonstige Transfererträge							
05.	+ öffentlich-rechtliche Entgelte							
06.	+ privatrechtliche Entgelte							
07.	+ Kostenerstattungen u. Kostenumlagen							
08.	+ Zinsen und ähnliche Finanzerträge							
09.	+ aktivierungsfähige Eigenleistungen							
10.	+/- Bestandsveränderungen							
11.	+ sonstige ordentliche Erträge							
12.	= Summe ordentliche Erträge							
13.	- Personalaufwendungen							
14.	- Versorgungsaufwendungen							
15.	- Aufwendungen für Sach- u. Dienstleistungen							
16.	- Abschreibungen							
17.	- Zinsen und ähnliche Aufwendungen							
18.	- Transferaufwendungen							
19.	- sonstige ordentliche Aufwendungen							
20.	= Summe ordentliche Aufwendungen							
21.	= Ordentliches Ergebnis							
22.	+ Außerordentliche Erträge							
23.	- Außerordentliche Aufwendungen							
24.	= Außerordentliches Ergebnis							
25.	= Jahresergebnis							
26.	+ Erträge aus internen Leistungsbeziehungen							
27.	- Aufwendungen aus internen Leistungsbeziehungen							
28.	= Saldo aus internen Leistungsbeziehungen							
29.	= Ergebnis unter Berücksichtigung der Int. Leistungsbeziehung							

Jahresrechnung Gemeinde Osterwald 2018

Teilfinanzhaushalt Produkt 31331 Krankenhilfeleistungen für Asylbewerber

Gemeinde Osterwald

Nr.	Bezeichnung	Ergebnis des Vorjahres	Ansätze des Haushaltsjahres	Veränderung durch Nachtrag mehr(+)/weniger(-)	Ergebnis des Haushaltsjahres 2018	mehr(+)/weniger(-)	Ermächtigungen aus Haushaltsvorjahren	Zu Spalte 6: Davon bisher nicht bewilligte über-/außerplanmäßige Aufw.
01.	Steuern und ähnliche Abgaben							
02.	+ Zuwendungen und allgemeine Umlagen							
03.	+ sonstige Transfereinzahlungen							
04.	+ öffentlich-rechtliche Entgelte							
05.	+ privatrechtliche Entgelte							
06.	+ Kostenerstattungen u. Kostenumlagen							
07.	+ Zinsen und ähnliche Einzahlungen							
08.	+ sonstige haushaltswirksame Einzahlungen							
09.	= Summe der Einzahlungen aus lfd. Verwaltungstätigkeit							
10.	- Personalauszahlungen							
11.	- Versorgungsauszahlungen							
12.	- Auszahl. f. Sach- und Dienstleist. u. ger. Verm.							
13.	- Zinsen und ähnliche Auszahlungen							
14.	- Transferauszahlungen							
15.	- sonstige haushaltswirksame Auszahlungen							
16.	= Summe der Auszahlungen aus lfd. Verwaltungstätigkeit							
17.	= Saldo aus lfd. Verwaltungstätigkeit							
18.	+ Zuwendungen für Investitionstätigkeit							
19.	+ Beiträge u. ä. Entgelte für Investitionstätigkeit							
20.	+ Veräußerung von Sachvermögen							
21.	+ Finanzvermögensanlagen							
22.	+ Sonstige Investitionstätigkeit							
23.	= Summe der Einzahlungen aus Investitionstätigkeit							
24.	- Erwerb von Grundstücken und Gebäuden							
25.	- Baumaßnahmen							
26.	- Erwerb von beweglichem Sachvermögen							
27.	- Erwerb von Finanzvermögensanlagen							
28.	- Aktivierbare Zuwendungen							
29.	- Sonstige Investitionstätigkeit							
30.	= Summe der Auszahlungen aus Investitionstätigkeit							
31.	= Saldo aus Investitionstätigkeit							
32.	= Finanzmittel- Überschuss/ -Fehlbetrag							
33.	+ Aufnahme von Krediten u. Darl. f. Investitionstätigkeit							
34.	- Tilgung von Krediten u. Darl. f. Investitionstätigkeit							
35.	= Saldo aus Finanzlerungstätigkeit							
36.	= Finanzmittelveränderung							

Jahresrechnung Gemeinde Osterwald 2018

Teilergebnishaushalt Produkt 31332 Krankenhilfeleistungen nach § 2 analog BSHG

Gemeinde Osterwald

Nr.	Bezeichnung	Ergebnis des Vorjahres	Ansätze des Haushaltsjahres	Veränderung durch Nachtrag mehr(+)/weniger(-)	Ergebnis des Haushaltsjahres 2018	mehr(+)/weniger(-)	Ermächtigungen aus Haushaltsvorjahren	Zu Spalte 6: Davon bisher nicht bewilligte über-/außerplanmäßige Aufw.
01.	Steuern und ähnliche Abgaben							
02.	+ Zuwendungen und allgemeine Umlagen							
03.	+ Auflösungserträge aus Sonderposten							
04.	+ sonstige Transfererträge							
05.	+ öffentlich-rechtliche Entgelte							
06.	+ privatrechtliche Entgelte							
07.	+ Kostenerstattungen u. Kostenumlagen							
08.	+ Zinsen und ähnliche Finanzerträge							
09.	+ aktivierungsfähige Eigenleistungen							
10.	+/- Bestandsveränderungen							
11.	+ sonstige ordentliche Erträge							
12.	= Summe ordentliche Erträge							
13.	- Personalaufwendungen							
14.	- Versorgungsaufwendungen							
15.	- Aufwendungen für Sach- u. Dienstleistungen							
16.	- Abschreibungen							
17.	- Zinsen und ähnliche Aufwendungen							
18.	- Transferaufwendungen							
19.	- sonstige ordentliche Aufwendungen							
20.	= Summe ordentliche Aufwendungen							
21.	= Ordentliches Ergebnis							
22.	+ Außerordentliche Erträge							
23.	- Außerordentliche Aufwendungen							
24.	= Außerordentliches Ergebnis							
25.	= Jahresergebnis							
26.	+ Erträge aus internen Leistungsbeziehungen							
27.	- Aufwendungen aus internen Leistungsbeziehungen							
28.	= Saldo aus internen Leistungsbeziehungen							
29.	= Ergebnis unter Berücksichtigung der Int. Leistungsbeziehung							

Jahresrechnung Gemeinde Osterwald 2018

Teilfinanzhaushalt Produkt 31332 Krankenhilfeleistungen nach § 2 analog BSHG

Gemeinde Osterwald

Nr.	Bezeichnung	Ergebnis des Vorjahres	Ansätze des Haushaltsjahres	Veränderung durch Nachtrag mehr(+)/weniger(-)	Ergebnis des Haushaltsjahres 2018	mehr(+)/weniger(-)	Ermächtigungen aus Haushaltsvorjahren	Zu Spalte 6: Davon bisher nicht bewilligte über-/außerplanmäßige Aufw.
01.	Steuern und ähnliche Abgaben							
02.	+ Zuwendungen und allgemeine Umlagen							
03.	+ sonstige Transfereinzahlungen							
04.	+ öffentlich-rechtliche Entgelte							
05.	+ privatrechtliche Entgelte							
06.	+ Kostenerstattungen u. Kostenumlagen							
07.	+ Zinsen und ähnliche Einzahlungen							
08.	+ sonstige haushaltswirksame Einzahlungen							
09.	= Summe der Einzahlungen aus lfd. Verwaltungstätigkeit							
10.	- Personalauszahlungen							
11.	- Versorgungsauszahlungen							
12.	- Auszahl. f. Sach- und Dienstleist. u. ger. Verm.							
13.	- Zinsen und ähnliche Auszahlungen							
14.	- Transferauszahlungen							
15.	- sonstige haushaltswirksame Auszahlungen							
16.	= Summe der Auszahlungen aus lfd. Verwaltungstätigkeit							
17.	= Saldo aus lfd. Verwaltungstätigkeit							
18.	+ Zuwendungen für Investitionstätigkeit							
19.	+ Beiträge u. ä. Entgelte für Investitionstätigkeit							
20.	+ Veräußerung von Sachvermögen							
21.	+ Finanzvermögensanlagen							
22.	+ Sonstige Investitionstätigkeit							
23.	= Summe der Einzahlungen aus Investitionstätigkeit							
24.	- Erwerb von Grundstücken und Gebäuden							
25.	- Baumaßnahmen							
26.	- Erwerb von beweglichem Sachvermögen							
27.	- Erwerb von Finanzvermögensanlagen							
28.	- Aktivierbare Zuwendungen							
29.	- Sonstige Investitionstätigkeit							
30.	= Summe der Auszahlungen aus Investitionstätigkeit							
31.	= Saldo aus Investitionstätigkeit							
32.	= Finanzmittel- Überschuss/ -Fehlbetrag							
33.	+ Aufnahme von Krediten u. Darl. f. Investitionstätigkeit							
34.	- Tilgung von Krediten u. Darl. f. Investitionstätigkeit							
35.	= Saldo aus Finanzlerungstätigkeit							
36.	= Finanzmittelveränderung							

Jahresrechnung Gemeinde Osterwald 2018

Teilergebnishaushalt Produkt 31391 Verwaltungskosten Asylbewerber

Gemeinde Osterwald

Nr.	Bezeichnung	Ergebnis des Vorjahres	Ansätze des Haushaltsjahres	Veränderung durch Nachtrag mehr(+)/weniger(-)	Ergebnis des Haushaltsjahres 2018	mehr(+)/weniger(-)	Ermächtigungen aus Haushaltsvorjahren	Zu Spalte 6: Davon bisher nicht bewilligte über-/außerplanmäßige Aufw.
01.	Steuern und ähnliche Abgaben							
02.	+ Zuwendungen und allgemeine Umlagen							
03.	+ Auflösungserträge aus Sonderposten							
04.	+ sonstige Transfererträge							
05.	+ öffentlich-rechtliche Entgelte							
06.	+ privatrechtliche Entgelte							
07.	+ Kostenerstattungen u. Kostenumlagen							
08.	+ Zinsen und ähnliche Finanzerträge							
09.	+ aktivierungsfähige Eigenleistungen							
10.	+/- Bestandsveränderungen							
11.	+ sonstige ordentliche Erträge							
12.	= Summe ordentliche Erträge							
13.	- Personalaufwendungen							
14.	- Versorgungsaufwendungen							
15.	- Aufwendungen für Sach- u. Dienstleistungen							
16.	- Abschreibungen							
17.	- Zinsen und ähnliche Aufwendungen							
18.	- Transferaufwendungen							
19.	- sonstige ordentliche Aufwendungen							
20.	= Summe ordentliche Aufwendungen							
21.	= Ordentliches Ergebnis							
22.	+ Außerordentliche Erträge							
23.	- Außerordentliche Aufwendungen							
24.	= Außerordentliches Ergebnis							
25.	= Jahresergebnis							
26.	+ Erträge aus internen Leistungsbeziehungen							
27.	- Aufwendungen aus internen Leistungsbeziehungen							
28.	= Saldo aus internen Leistungsbeziehungen							
29.	= Ergebnis unter Berücksichtigung der Int. Leistungsbeziehung							

Jahresrechnung Gemeinde Osterwald 2018

Teilfinanzhaushalt Produkt 31391 Verwaltungskosten Asylbewerber

Gemeinde Osterwald

Nr.	Bezeichnung	Ergebnis des Vorjahres	Ansätze des Haushaltsjahres	Veränderung durch Nachtrag mehr(+)/weniger(-)	Ergebnis des Haushaltsjahres 2018	mehr(+)/weniger(-)	Ermächtigungen aus Haushaltsvorjahren	Zu Spalte 6: Davon bisher nicht bewilligte über-/außerplanmäßige Aufw.
01.	Steuern und ähnliche Abgaben							
02.	+ Zuwendungen und allgemeine Umlagen							
03.	+ sonstige Transfereinzahlungen							
04.	+ öffentlich-rechtliche Entgelte							
05.	+ privatrechtliche Entgelte							
06.	+ Kostenerstattungen u. Kostenumlagen							
07.	+ Zinsen und ähnliche Einzahlungen							
08.	+ sonstige haushaltswirksame Einzahlungen							
09.	= Summe der Einzahlungen aus lfd. Verwaltungstätigkeit							
10.	- Personalauszahlungen							
11.	- Versorgungsauszahlungen							
12.	- Auszahl. f. Sach- und Dienstleist. u. ger. Verm.							
13.	- Zinsen und ähnliche Auszahlungen							
14.	- Transferauszahlungen							
15.	- sonstige haushaltswirksame Auszahlungen							
16.	= Summe der Auszahlungen aus lfd. Verwaltungstätigkeit							
17.	= Saldo aus lfd. Verwaltungstätigkeit							
18.	+ Zuwendungen für Investitionstätigkeit							
19.	+ Beiträge u. ä. Entgelte für Investitionstätigkeit							
20.	+ Veräußerung von Sachvermögen							
21.	+ Finanzvermögensanlagen							
22.	+ Sonstige Investitionstätigkeit							
23.	= Summe der Einzahlungen aus Investitionstätigkeit							
24.	- Erwerb von Grundstücken und Gebäuden							
25.	- Baumaßnahmen							
26.	- Erwerb von beweglichem Sachvermögen							
27.	- Erwerb von Finanzvermögensanlagen							
28.	- Aktivierbare Zuwendungen							
29.	- Sonstige Investitionstätigkeit							
30.	= Summe der Auszahlungen aus Investitionstätigkeit							
31.	= Saldo aus Investitionstätigkeit							
32.	= Finanzmittel- Überschuss/ -Fehlbetrag							
33.	+ Aufnahme von Krediten u. Darl. f. Investitionstätigkeit							
34.	- Tilgung von Krediten u. Darl. f. Investitionstätigkeit							
35.	= Saldo aus Finanzlerungstätigkeit							
36.	= Finanzmittelveränderung							

Jahresrechnung Gemeinde Osterwald 2018

Teilergebnishaushalt Produkt 33111 Förderung der Wohlfahrtspflege

Gemeinde Osterwald

Nr.	Bezeichnung	Ergebnis des Vorjahres	Ansätze des Haushaltsjahres	Veränderung durch Nachtrag mehr(+)/weniger(-)	Ergebnis des Haushaltsjahres 2018	mehr(+)/weniger(-)	Ermächtigungen aus Haushaltsvorjahren	Zu Spalte 6: Davon bisher nicht bewilligte über-/außerplanmäßige Aufw.
01.	Steuern und ähnliche Abgaben							
02.	+ Zuwendungen und allgemeine Umlagen							
03.	+ Auflösungserträge aus Sonderposten							
04.	+ sonstige Transfererträge							
05.	+ öffentlich-rechtliche Entgelte							
06.	+ privatrechtliche Entgelte							
07.	+ Kostenerstattungen u. Kostenumlagen							
08.	+ Zinsen und ähnliche Finanzerträge							
09.	+ aktivierungsfähige Eigenleistungen							
10.	+/- Bestandsveränderungen							
11.	+ sonstige ordentliche Erträge							
12.	= Summe ordentliche Erträge							
13.	- Personalaufwendungen							
14.	- Versorgungsaufwendungen							
15.	- Aufwendungen für Sach- u. Dienstleistungen							
16.	- Abschreibungen							
17.	- Zinsen und ähnliche Aufwendungen							
18.	- Transferaufwendungen							
19.	- sonstige ordentliche Aufwendungen							
20.	= Summe ordentliche Aufwendungen							
21.	= Ordentliches Ergebnis							
22.	+ Außerordentliche Erträge							
23.	- Außerordentliche Aufwendungen							
24.	= Außerordentliches Ergebnis							
25.	= Jahresergebnis							
26.	+ Erträge aus internen Leistungsbeziehungen							
27.	- Aufwendungen aus internen Leistungsbeziehungen							
28.	= Saldo aus internen Leistungsbeziehungen							
29.	= Ergebnis unter Berücksichtigung der Int. Leistungsbeziehung							

Jahresrechnung Gemeinde Osterwald 2018

Teilfinanzhaushalt Produkt 33111 Förderung der Wohlfahrtspflege

Gemeinde Osterwald

Nr.	Bezeichnung	Ergebnis des Vorjahres	Ansätze des Haushaltsjahres	Veränderung durch Nachtrag mehr(+)/weniger(-)	Ergebnis des Haushaltsjahres 2018	mehr(+)/weniger(-)	Ermächtigungen aus Haushaltsvorjahren	Zu Spalte 6: Davon bisher nicht bewilligte über-/außerplanmäßige Aufw.
01.	Steuern und ähnliche Abgaben							
02.	+ Zuwendungen und allgemeine Umlagen							
03.	+ sonstige Transfereinzahlungen							
04.	+ öffentlich-rechtliche Entgelte							
05.	+ privatrechtliche Entgelte							
06.	+ Kostenerstattungen u. Kostenumlagen							
07.	+ Zinsen und ähnliche Einzahlungen							
08.	+ sonstige haushaltswirksame Einzahlungen							
09.	= Summe der Einzahlungen aus lfd. Verwaltungstätigkeit							
10.	- Personalauszahlungen							
11.	- Versorgungsauszahlungen							
12.	- Auszahl. f. Sach- und Dienstleist. u. ger. Verm.							
13.	- Zinsen und ähnliche Auszahlungen							
14.	- Transferauszahlungen							
15.	- sonstige haushaltswirksame Auszahlungen							
16.	= Summe der Auszahlungen aus lfd. Verwaltungstätigkeit							
17.	= Saldo aus lfd. Verwaltungstätigkeit							
18.	+ Zuwendungen für Investitionstätigkeit							
19.	+ Beiträge u. ä. Entgelte für Investitionstätigkeit							
20.	+ Veräußerung von Sachvermögen							
21.	+ Finanzvermögensanlagen							
22.	+ Sonstige Investitionstätigkeit							
23.	= Summe der Einzahlungen aus Investitionstätigkeit							
24.	- Erwerb von Grundstücken und Gebäuden							
25.	- Baumaßnahmen							
26.	- Erwerb von beweglichem Sachvermögen							
27.	- Erwerb von Finanzvermögensanlagen							
28.	- Aktivierbare Zuwendungen							
29.	- Sonstige Investitionstätigkeit							
30.	= Summe der Auszahlungen aus Investitionstätigkeit							
31.	= Saldo aus Investitionstätigkeit							
32.	= Finanzmittel- Überschuss/ -Fehlbetrag							
33.	+ Aufnahme von Krediten u. Darl. f. Investitionstätigkeit							
34.	- Tilgung von Krediten u. Darl. f. Investitionstätigkeit							
35.	= Saldo aus Finanzlerungstätigkeit							
36.	= Finanzmittelveränderung							

Jahresrechnung Gemeinde Osterwald 2018

Teilergebnishaushalt Produkt 33121 Seniorenbetreuung

Gemeinde Osterwald

Nr.	Bezeichnung	Ergebnis des Vorjahres	Ansätze des Haushaltsjahres	Veränderung durch Nachtrag mehr(+)/weniger(-)	Ergebnis des Haushaltsjahres 2018	mehr(+)/weniger(-)	Ermächtigungen aus Haushaltsvorjahren	Zu Spalte 6: Davon bisher nicht bewilligte über-/außerplanmäßige Aufw.
01.	Steuern und ähnliche Abgaben							
02.	+ Zuwendungen und allgemeine Umlagen							
03.	+ Auflösungserträge aus Sonderposten							
04.	+ sonstige Transfererträge							
05.	+ öffentlich-rechtliche Entgelte							
06.	+ privatrechtliche Entgelte							
07.	+ Kostenerstattungen u. Kostenumlagen							
08.	+ Zinsen und ähnliche Finanzerträge							
09.	+ aktivierungsfähige Eigenleistungen							
10.	+/- Bestandsveränderungen							
11.	+ sonstige ordentliche Erträge							
12.	= Summe ordentliche Erträge							
13.	- Personalaufwendungen							
14.	- Versorgungsaufwendungen							
15.	- Aufwendungen für Sach- u. Dienstleistungen							
16.	- Abschreibungen							
17.	- Zinsen und ähnliche Aufwendungen							
18.	- Transferaufwendungen							
19.	- sonstige ordentliche Aufwendungen							
20.	= Summe ordentliche Aufwendungen							
21.	= Ordentliches Ergebnis							
22.	+ Außerordentliche Erträge							
23.	- Außerordentliche Aufwendungen							
24.	= Außerordentliches Ergebnis							
25.	= Jahresergebnis							
26.	+ Erträge aus internen Leistungsbeziehungen							
27.	- Aufwendungen aus internen Leistungsbeziehungen							
28.	= Saldo aus internen Leistungsbeziehungen							
29.	= Ergebnis unter Berücksichtigung der Int. Leistungsbeziehung							

Jahresrechnung Gemeinde Osterwald 2018

Teilfinanzhaushalt Produkt 33121 Seniorenbetreuung

Gemeinde Osterwald

Nr.	Bezeichnung	Ergebnis des Vorjahres	Ansätze des Haushaltsjahres	Veränderung durch Nachtrag mehr(+)/weniger(-)	Ergebnis des Haushaltsjahres 2018	mehr(+)/weniger(-)	Ermächtigungen aus Haushaltsvorjahren	Zu Spalte 6: Davon bisher nicht bewilligte über-/außerplanmäßige Aufw.
01.	Steuern und ähnliche Abgaben							
02.	+ Zuwendungen und allgemeine Umlagen							
03.	+ sonstige Transfereinzahlungen							
04.	+ öffentlich-rechtliche Entgelte							
05.	+ privatrechtliche Entgelte							
06.	+ Kostenerstattungen u. Kostenumlagen							
07.	+ Zinsen und ähnliche Einzahlungen							
08.	+ sonstige haushaltswirksame Einzahlungen							
09.	= Summe der Einzahlungen aus lfd. Verwaltungstätigkeit							
10.	- Personalauszahlungen							
11.	- Versorgungsauszahlungen							
12.	- Auszahl. f. Sach- und Dienstleist. u. ger. Verm.							
13.	- Zinsen und ähnliche Auszahlungen							
14.	- Transferauszahlungen							
15.	- sonstige haushaltswirksame Auszahlungen							
16.	= Summe der Auszahlungen aus lfd. Verwaltungstätigkeit							
17.	= Saldo aus lfd. Verwaltungstätigkeit							
18.	+ Zuwendungen für Investitionstätigkeit							
19.	+ Beiträge u. ä. Entgelte für Investitionstätigkeit							
20.	+ Veräußerung von Sachvermögen							
21.	+ Finanzvermögensanlagen							
22.	+ Sonstige Investitionstätigkeit							
23.	= Summe der Einzahlungen aus Investitionstätigkeit							
24.	- Erwerb von Grundstücken und Gebäuden							
25.	- Baumaßnahmen							
26.	- Erwerb von beweglichem Sachvermögen							
27.	- Erwerb von Finanzvermögensanlagen							
28.	- Aktivierbare Zuwendungen							
29.	- Sonstige Investitionstätigkeit							
30.	= Summe der Auszahlungen aus Investitionstätigkeit							
31.	= Saldo aus Investitionstätigkeit							
32.	= Finanzmittel- Überschuss/ -Fehlbetrag							
33.	+ Aufnahme von Krediten u. Darl. f. Investitionstätigkeit							
34.	- Tilgung von Krediten u. Darl. f. Investitionstätigkeit							
35.	= Saldo aus Finanzlerungstätigkeit							
36.	= Finanzmittelveränderung							

Jahresrechnung Gemeinde Osterwald 2018

Teilergebnishaushalt Produkt 35170 Wohlfahrtspflege (allg.)

Gemeinde Osterwald

Nr.	Bezeichnung	Ergebnis des Vorjahres	Ansätze des Haushaltsjahres	Veränderung durch Nachtrag mehr(+)/weniger(-)	Ergebnis des Haushaltsjahres 2018	mehr(+)/weniger(-)	Ermächtigungen aus Haushaltsvorjahren	Zu Spalte 6: Davon bisher nicht bewilligte über-/außerplanmäßige Aufw.
01.	Steuern und ähnliche Abgaben							
02.	+ Zuwendungen und allgemeine Umlagen							
03.	+ Auflösungserträge aus Sonderposten							
04.	+ sonstige Transfererträge							
05.	+ öffentlich-rechtliche Entgelte							
06.	+ privatrechtliche Entgelte							
07.	+ Kostenerstattungen u. Kostenumlagen							
08.	+ Zinsen und ähnliche Finanzerträge							
09.	+ aktivierungsfähige Eigenleistungen							
10.	+/- Bestandsveränderungen							
11.	+ sonstige ordentliche Erträge							
12.	= Summe ordentliche Erträge							
13.	- Personalaufwendungen							
14.	- Versorgungsaufwendungen							
15.	- Aufwendungen für Sach- u. Dienstleistungen							
16.	- Abschreibungen							
17.	- Zinsen und ähnliche Aufwendungen							
18.	- Transferaufwendungen		-400,00			400,00		
19.	- sonstige ordentliche Aufwendungen	-90,00						
20.	= Summe ordentliche Aufwendungen	-90,00	-400,00			400,00		
21.	= Ordentliches Ergebnis	-90,00	-400,00			400,00		
22.	+ Außerordentliche Erträge							
23.	- Außerordentliche Aufwendungen							
24.	= Außerordentliches Ergebnis							
25.	= Jahresergebnis	-90,00	-400,00			400,00		
26.	+ Erträge aus internen Leistungsbeziehungen							
27.	- Aufwendungen aus internen Leistungsbeziehungen							
28.	= Saldo aus internen Leistungsbeziehungen							
29.	= Ergebnis unter Berücksichtigung der Int. Leistungsbeziehung	-90,00	-400,00			400,00		

Jahresrechnung Gemeinde Osterwald 2018

Teilfinanzhaushalt Produkt 35170 Wohlfahrtspflege (allg.)

Gemeinde Osterwald

Nr.	Bezeichnung	Ergebnis des Vorjahres	Ansätze des Haushaltsjahres	Veränderung durch Nachtrag mehr(+)/weniger(-)	Ergebnis des Haushaltsjahres 2018	mehr(+)/weniger(-)	Ermächtigungen aus Haushaltsvorjahren	Zu Spalte 6: Davon bisher nicht bewilligte über-/außerplanmäßige Aufw.
01.	Steuern und ähnliche Abgaben							
02.	+ Zuwendungen und allgemeine Umlagen							
03.	+ sonstige Transfereinzahlungen							
04.	+ öffentlich-rechtliche Entgelte							
05.	+ privatrechtliche Entgelte							
06.	+ Kostenerstattungen u. Kostenumlagen							
07.	+ Zinsen und ähnliche Einzahlungen							
08.	+ sonstige haushaltswirksame Einzahlungen							
09.	= Summe der Einzahlungen aus lfd. Verwaltungstätigkeit							
10.	- Personalauszahlungen							
11.	- Versorgungsauszahlungen							
12.	- Auszahl. f. Sach- und Dienstleist. u. ger. Verm.							
13.	- Zinsen und ähnliche Auszahlungen							
14.	- Transferauszahlungen		-400,00			400,00		
15.	- sonstige haushaltswirksame Auszahlungen	-90,00						
16.	= Summe der Auszahlungen aus lfd. Verwaltungstätigkeit	-90,00	-400,00			400,00		
17.	= Saldo aus lfd. Verwaltungstätigkeit	-90,00	-400,00			400,00		
18.	+ Zuwendungen für Investitionstätigkeit							
19.	+ Beiträge u. ä. Entgelte für Investitionstätigkeit							
20.	+ Veräußerung von Sachvermögen							
21.	+ Finanzvermögensanlagen							
22.	+ Sonstige Investitionstätigkeit							
23.	= Summe der Einzahlungen aus Investitionstätigkeit							
24.	- Erwerb von Grundstücken und Gebäuden							
25.	- Baumaßnahmen							
26.	- Erwerb von beweglichem Sachvermögen							
27.	- Erwerb von Finanzvermögensanlagen							
28.	- Aktivierbare Zuwendungen							
29.	- Sonstige Investitionstätigkeit							
30.	= Summe der Auszahlungen aus Investitionstätigkeit							
31.	= Saldo aus Investitionstätigkeit							
32.	= Finanzmittel- Überschuss/ -Fehlbetrag	-90,00	-400,00			400,00		
33.	+ Aufnahme von Krediten u. Darl. f. Investitionstätigkeit							
34.	- Tilgung von Krediten u. Darl. f. Investitionstätigkeit							
35.	= Saldo aus Finanzlerungstätigkeit							
36.	= Finanzmitteleränderung	-90,00	-400,00			400,00		

Jahresrechnung Gemeinde Osterwald 2018

Teilergebnishaushalt Produkt 35172 Seniorenbetreuung

Gemeinde Osterwald

Nr.	Bezeichnung	Ergebnis des Vorjahres	Ansätze des Haushaltsjahres	Veränderung durch Nachtrag mehr(+)/weniger(-)	Ergebnis des Haushaltsjahres 2018	mehr(+)/weniger(-)	Ermächtigungen aus Haushaltsvorjahren	Zu Spalte 6: Davon bisher nicht bewilligte über-/außerplanmäßige Aufw.
01.	Steuern und ähnliche Abgaben							
02.	+ Zuwendungen und allgemeine Umlagen							
03.	+ Auflösungserträge aus Sonderposten							
04.	+ sonstige Transfererträge							
05.	+ öffentlich-rechtliche Entgelte							
06.	+ privatrechtliche Entgelte							
07.	+ Kostenerstattungen u. Kostenumlagen							
08.	+ Zinsen und ähnliche Finanzerträge							
09.	+ aktivierungsfähige Eigenleistungen							
10.	+/- Bestandsveränderungen							
11.	+ sonstige ordentliche Erträge							
12.	= Summe ordentliche Erträge							
13.	- Personalaufwendungen							
14.	- Versorgungsaufwendungen							
15.	- Aufwendungen für Sach- u. Dienstleistungen	-1.356,26	-2.500,00		-2.337,50	162,50		
16.	- Abschreibungen							
17.	- Zinsen und ähnliche Aufwendungen							
18.	- Transferaufwendungen	-387,92			-387,92	-387,92		
19.	- sonstige ordentliche Aufwendungen							
20.	= Summe ordentliche Aufwendungen	-1.744,18	-2.500,00		-2.725,42	-225,42		
21.	= Ordentliches Ergebnis	-1.744,18	-2.500,00		-2.725,42	-225,42		
22.	+ Außerordentliche Erträge							
23.	- Außerordentliche Aufwendungen							
24.	= Außerordentliches Ergebnis							
25.	= Jahresergebnis	-1.744,18	-2.500,00		-2.725,42	-225,42		
26.	+ Erträge aus internen Leistungsbeziehungen							
27.	- Aufwendungen aus internen Leistungsbeziehungen							
28.	= Saldo aus internen Leistungsbeziehungen							
29.	= Ergebnis unter Berücksichtigung der int. Leistungsbeziehung	-1.744,18	-2.500,00		-2.725,42	-225,42		

Jahresrechnung Gemeinde Osterwald 2018

Teilfinanzhaushalt Produkt 35172 Seniorenbetreuung								
Gemeinde Osterwald								
Nr.	Bezeichnung	Ergebnis des Vorjahres	Ansätze des Haushaltsjahres	Veränderung durch Nachtrag mehr(+)/weniger(-)	Ergebnis des Haushaltsjahres 2018	mehr(+)/weniger(-)	Ermächtigungen aus Haushaltsvorjahren	Zu Spalte 6: Davon bisher nicht bewilligte über-/außerplanmäßige Aufw.
01.	Steuern und ähnliche Abgaben							
02.	+ Zuwendungen und allgemeine Umlagen							
03.	+ sonstige Transfereinzahlungen							
04.	+ öffentlich-rechtliche Entgelte							
05.	+ privatrechtliche Entgelte							
06.	+ Kostenerstattungen u. Kostenumlagen							
07.	+ Zinsen und ähnliche Einzahlungen							
08.	+ sonstige haushaltswirksame Einzahlungen							
09.	= Summe der Einzahlungen aus lfd. Verwaltungstätigkeit							
10.	- Personalauszahlungen							
11.	- Versorgungsauszahlungen							
12.	- Auszahl. f. Sach- und Dienstleist. u. ger. Verm.	-986,03	-2.500,00		-1.708,35	791,65		
13.	- Zinsen und ähnliche Auszahlungen							
14.	- Transferauszahlungen	-387,92			-387,92	-387,92		
15.	- sonstige haushaltswirksame Auszahlungen							
16.	= Summe der Auszahlungen aus lfd. Verwaltungstätigkeit	-1.373,95	-2.500,00		-2.096,27	403,73		
17.	= Saldo aus lfd. Verwaltungstätigkeit	-1.373,95	-2.500,00		-2.096,27	403,73		
18.	+ Zuwendungen für Investitionstätigkeit							
19.	+ Beiträge u. ä. Entgelte für Investitionstätigkeit							
20.	+ Veräußerung von Sachvermögen							
21.	+ Finanzvermögensanlagen							
22.	+ Sonstige Investitionstätigkeit							
23.	= Summe der Einzahlungen aus Investitionstätigkeit							
24.	- Erwerb von Grundstücken und Gebäuden							
25.	- Baumaßnahmen							
26.	- Erwerb von beweglichem Sachvermögen							
27.	- Erwerb von Finanzvermögensanlagen							
28.	- Aktivierbare Zuwendungen							
29.	- Sonstige Investitionstätigkeit							
30.	= Summe der Auszahlungen aus Investitionstätigkeit							
31.	= Saldo aus Investitionstätigkeit							
32.	= Finanzmittel- Überschuss/ -Fehlbetrag	-1.373,95	-2.500,00		-2.096,27	403,73		
33.	+ Aufnahme von Krediten u. Darl. f. Investitionstätigkeit							
34.	- Tilgung von Krediten u. Darl. f. Investitionstätigkeit							
35.	= Saldo aus Finanzlerungstätigkeit							
36.	= Finanzmittelveränderung	-1.373,95	-2.500,00		-2.096,27	403,73		

Jahresrechnung Gemeinde Osterwald 2018

Teilergebnishaushalt Produkt 34211 Grundsicherungsleistungen

Gemeinde Osterwald

Nr.	Bezeichnung	Ergebnis des Vorjahres	Ansätze des Haushaltsjahres	Veränderung durch Nachtrag mehr(+)/weniger(-)	Ergebnis des Haushaltsjahres 2018	mehr(+)/weniger(-)	Ermächtigungen aus Haushaltsvorjahren	Zu Spalte 6: Davon bisher nicht bewilligte über-/außerplanmäßige Aufw.
01.	Steuern und ähnliche Abgaben							
02.	+ Zuwendungen und allgemeine Umlagen							
03.	+ Auflösungserträge aus Sonderposten							
04.	+ sonstige Transfererträge							
05.	+ öffentlich-rechtliche Entgelte							
06.	+ privatrechtliche Entgelte							
07.	+ Kostenerstattungen u. Kostenumlagen							
08.	+ Zinsen und ähnliche Finanzerträge							
09.	+ aktivierungsfähige Eigenleistungen							
10.	+/- Bestandsveränderungen							
11.	+ sonstige ordentliche Erträge							
12.	= Summe ordentliche Erträge							
13.	- Personalaufwendungen							
14.	- Versorgungsaufwendungen							
15.	- Aufwendungen für Sach- u. Dienstleistungen							
16.	- Abschreibungen							
17.	- Zinsen und ähnliche Aufwendungen							
18.	- Transferaufwendungen							
19.	- sonstige ordentliche Aufwendungen							
20.	= Summe ordentliche Aufwendungen							
21.	= Ordentliches Ergebnis							
22.	+ Außerordentliche Erträge							
23.	- Außerordentliche Aufwendungen							
24.	= Außerordentliches Ergebnis							
25.	= Jahresergebnis							
26.	+ Erträge aus internen Leistungsbeziehungen							
27.	- Aufwendungen aus internen Leistungsbeziehungen							
28.	= Saldo aus internen Leistungsbeziehungen							
29.	= Ergebnis unter Berücksichtigung der Int. Leistungsbeziehung							

Jahresrechnung Gemeinde Osterwald 2018

Teilfinanzhaushalt Produkt 34211 Grundsicherungsleistungen

Gemeinde Osterwald

Nr.	Bezeichnung	Ergebnis des Vorjahres	Ansätze des Haushaltsjahres	Veränderung durch Nachtrag mehr(+)/weniger(-)	Ergebnis des Haushaltsjahres 2018	mehr(+)/weniger(-)	Ermächtigungen aus Haushaltsvorjahren	Zu Spalte 6: Davon bisher nicht bewilligte über-/außerplanmäßige Aufw.
01.	Steuern und ähnliche Abgaben							
02.	+ Zuwendungen und allgemeine Umlagen							
03.	+ sonstige Transfereinzahlungen							
04.	+ öffentlich-rechtliche Entgelte							
05.	+ privatrechtliche Entgelte							
06.	+ Kostenerstattungen u. Kostenumlagen							
07.	+ Zinsen und ähnliche Einzahlungen							
08.	+ sonstige haushaltswirksame Einzahlungen							
09.	= Summe der Einzahlungen aus lfd. Verwaltungstätigkeit							
10.	- Personalauszahlungen							
11.	- Versorgungsauszahlungen							
12.	- Auszahl. f. Sach- und Dienstleist. u. ger. Verm.							
13.	- Zinsen und ähnliche Auszahlungen							
14.	- Transferauszahlungen							
15.	- sonstige haushaltswirksame Auszahlungen							
16.	= Summe der Auszahlungen aus lfd. Verwaltungstätigkeit							
17.	= Saldo aus lfd. Verwaltungstätigkeit							
18.	+ Zuwendungen für Investitionstätigkeit							
19.	+ Beiträge u. ä. Entgelte für Investitionstätigkeit							
20.	+ Veräußerung von Sachvermögen							
21.	+ Finanzvermögensanlagen							
22.	+ Sonstige Investitionstätigkeit							
23.	= Summe der Einzahlungen aus Investitionstätigkeit							
24.	- Erwerb von Grundstücken und Gebäuden							
25.	- Baumaßnahmen							
26.	- Erwerb von beweglichem Sachvermögen							
27.	- Erwerb von Finanzvermögensanlagen							
28.	- Aktivierbare Zuwendungen							
29.	- Sonstige Investitionstätigkeit							
30.	= Summe der Auszahlungen aus Investitionstätigkeit							
31.	= Saldo aus Investitionstätigkeit							
32.	= Finanzmittel- Überschuss/ -Fehlbetrag							
33.	+ Aufnahme von Krediten u. Darl. f. Investitionstätigkeit							
34.	- Tilgung von Krediten u. Darl. f. Investitionstätigkeit							
35.	= Saldo aus Finanzlerungstätigkeit							
36.	= Finanzmittelveränderung							

Jahresrechnung Gemeinde Osterwald 2018

Teilergebnishaushalt Produkt 34611 Wohngeldleistungen

Gemeinde Osterwald

Nr.	Bezeichnung	Ergebnis des Vorjahres	Ansätze des Haushaltsjahres	Veränderung durch Nachtrag mehr(+)/weniger(-)	Ergebnis des Haushaltsjahres 2018	mehr(+)/weniger(-)	Ermächtigungen aus Haushaltsvorjahren	Zu Spalte 6: Davon bisher nicht bewilligte über-/außerplanmäßige Aufw.
01.	Steuern und ähnliche Abgaben							
02.	+ Zuwendungen und allgemeine Umlagen							
03.	+ Auflösungserträge aus Sonderposten							
04.	+ sonstige Transfererträge							
05.	+ öffentlich-rechtliche Entgelte							
06.	+ privatrechtliche Entgelte							
07.	+ Kostenerstattungen u. Kostenumlagen							
08.	+ Zinsen und ähnliche Finanzerträge							
09.	+ aktivierungsfähige Eigenleistungen							
10.	+/- Bestandsveränderungen							
11.	+ sonstige ordentliche Erträge							
12.	= Summe ordentliche Erträge							
13.	- Personalaufwendungen							
14.	- Versorgungsaufwendungen							
15.	- Aufwendungen für Sach- u. Dienstleistungen							
16.	- Abschreibungen							
17.	- Zinsen und ähnliche Aufwendungen							
18.	- Transferaufwendungen							
19.	- sonstige ordentliche Aufwendungen							
20.	= Summe ordentliche Aufwendungen							
21.	= Ordentliches Ergebnis							
22.	+ Außerordentliche Erträge							
23.	- Außerordentliche Aufwendungen							
24.	= Außerordentliches Ergebnis							
25.	= Jahresergebnis							
26.	+ Erträge aus internen Leistungsbeziehungen							
27.	- Aufwendungen aus internen Leistungsbeziehungen							
28.	= Saldo aus internen Leistungsbeziehungen							
29.	= Ergebnis unter Berücksichtigung der Int. Leistungsbeziehung							

Jahresrechnung Gemeinde Osterwald 2018

Teilfinanzhaushalt Produkt 34611 Wohngeldleistungen

Gemeinde Osterwald

Nr.	Bezeichnung	Ergebnis des Vorjahres	Ansätze des Haushaltsjahres	Veränderung durch Nachtrag mehr(+)/weniger(-)	Ergebnis des Haushaltsjahres 2018	mehr(+)/weniger(-)	Ermächtigungen aus Haushaltsvorjahren	Zu Spalte 6: Davon bisher nicht bewilligte über-/außerplanmäßige Aufw.
01.	Steuern und ähnliche Abgaben							
02.	+ Zuwendungen und allgemeine Umlagen							
03.	+ sonstige Transfereinzahlungen							
04.	+ öffentlich-rechtliche Entgelte							
05.	+ privatrechtliche Entgelte							
06.	+ Kostenerstattungen u. Kostenumlagen							
07.	+ Zinsen und ähnliche Einzahlungen							
08.	+ sonstige haushaltswirksame Einzahlungen							
09.	= Summe der Einzahlungen aus lfd. Verwaltungstätigkeit							
10.	- Personalauszahlungen							
11.	- Versorgungsauszahlungen							
12.	- Auszahl. f. Sach- und Dienstleist. u. ger. Verm.							
13.	- Zinsen und ähnliche Auszahlungen							
14.	- Transferauszahlungen							
15.	- sonstige haushaltswirksame Auszahlungen							
16.	= Summe der Auszahlungen aus lfd. Verwaltungstätigkeit							
17.	= Saldo aus lfd. Verwaltungstätigkeit							
18.	+ Zuwendungen für Investitionstätigkeit							
19.	+ Beiträge u. ä. Entgelte für Investitionstätigkeit							
20.	+ Veräußerung von Sachvermögen							
21.	+ Finanzvermögensanlagen							
22.	+ Sonstige Investitionstätigkeit							
23.	= Summe der Einzahlungen aus Investitionstätigkeit							
24.	- Erwerb von Grundstücken und Gebäuden							
25.	- Baumaßnahmen							
26.	- Erwerb von beweglichem Sachvermögen							
27.	- Erwerb von Finanzvermögensanlagen							
28.	- Aktivierbare Zuwendungen							
29.	- Sonstige Investitionstätigkeit							
30.	= Summe der Auszahlungen aus Investitionstätigkeit							
31.	= Saldo aus Investitionstätigkeit							
32.	= Finanzmittel- Überschuss/ -Fehlbetrag							
33.	+ Aufnahme von Krediten u. Darl. f. Investitionstätigkeit							
34.	- Tilgung von Krediten u. Darl. f. Investitionstätigkeit							
35.	= Saldo aus Finanzlerungstätigkeit							
36.	= Finanzmittelveränderung							

Jahresrechnung Gemeinde Osterwald 2018

Teilergebnishaushalt Produkt 34691 Verwaltungskosten Wohngeld

Gemeinde Osterwald

Nr.	Bezeichnung	Ergebnis des Vorjahres	Ansätze des Haushaltsjahres	Veränderung durch Nachtrag mehr(+)/weniger(-)	Ergebnis des Haushaltsjahres 2018	mehr(+)/weniger(-)	Ermächtigungen aus Haushaltsvorjahren	Zu Spalte 6: Davon bisher nicht bewilligte über-/außerplanmäßige Aufw.
01.	Steuern und ähnliche Abgaben							
02.	+ Zuwendungen und allgemeine Umlagen							
03.	+ Auflösungserträge aus Sonderposten							
04.	+ sonstige Transfererträge							
05.	+ öffentlich-rechtliche Entgelte							
06.	+ privatrechtliche Entgelte							
07.	+ Kostenerstattungen u. Kostenumlagen							
08.	+ Zinsen und ähnliche Finanzerträge							
09.	+ aktivierungsfähige Eigenleistungen							
10.	+/- Bestandsveränderungen							
11.	+ sonstige ordentliche Erträge							
12.	= Summe ordentliche Erträge							
13.	- Personalaufwendungen							
14.	- Versorgungsaufwendungen							
15.	- Aufwendungen für Sach- u. Dienstleistungen							
16.	- Abschreibungen							
17.	- Zinsen und ähnliche Aufwendungen							
18.	- Transferaufwendungen							
19.	- sonstige ordentliche Aufwendungen							
20.	= Summe ordentliche Aufwendungen							
21.	= Ordentliches Ergebnis							
22.	+ Außerordentliche Erträge							
23.	- Außerordentliche Aufwendungen							
24.	= Außerordentliches Ergebnis							
25.	= Jahresergebnis							
26.	+ Erträge aus internen Leistungsbeziehungen							
27.	- Aufwendungen aus internen Leistungsbeziehungen							
28.	= Saldo aus internen Leistungsbeziehungen							
29.	= Ergebnis unter Berücksichtigung der Int. Leistungsbeziehung							

Jahresrechnung Gemeinde Osterwald 2018

Teilfinanzhaushalt Produkt 34691 Verwaltungskosten Wohngeld

Gemeinde Osterwald

Nr.	Bezeichnung	Ergebnis des Vorjahres	Ansätze des Haushaltsjahres	Veränderung durch Nachtrag mehr(+)/weniger(-)	Ergebnis des Haushaltsjahres 2018	mehr(+)/weniger(-)	Ermächtigungen aus Haushaltsvorjahren	Zu Spalte 6: Davon bisher nicht bewilligte über-/außerplanmäßige Aufw.
01.	Steuern und ähnliche Abgaben							
02.	+ Zuwendungen und allgemeine Umlagen							
03.	+ sonstige Transfereinzahlungen							
04.	+ öffentlich-rechtliche Entgelte							
05.	+ privatrechtliche Entgelte							
06.	+ Kostenerstattungen u. Kostenumlagen							
07.	+ Zinsen und ähnliche Einzahlungen							
08.	+ sonstige haushaltswirksame Einzahlungen							
09.	= Summe der Einzahlungen aus lfd. Verwaltungstätigkeit							
10.	- Personalauszahlungen							
11.	- Versorgungsauszahlungen							
12.	- Auszahl. f. Sach- und Dienstleist. u. ger. Verm.							
13.	- Zinsen und ähnliche Auszahlungen							
14.	- Transferauszahlungen							
15.	- sonstige haushaltswirksame Auszahlungen							
16.	= Summe der Auszahlungen aus lfd. Verwaltungstätigkeit							
17.	= Saldo aus lfd. Verwaltungstätigkeit							
18.	+ Zuwendungen für Investitionstätigkeit							
19.	+ Beiträge u. ä. Entgelte für Investitionstätigkeit							
20.	+ Veräußerung von Sachvermögen							
21.	+ Finanzvermögensanlagen							
22.	+ Sonstige Investitionstätigkeit							
23.	= Summe der Einzahlungen aus Investitionstätigkeit							
24.	- Erwerb von Grundstücken und Gebäuden							
25.	- Baumaßnahmen							
26.	- Erwerb von beweglichem Sachvermögen							
27.	- Erwerb von Finanzvermögensanlagen							
28.	- Aktivierbare Zuwendungen							
29.	- Sonstige Investitionstätigkeit							
30.	= Summe der Auszahlungen aus Investitionstätigkeit							
31.	= Saldo aus Investitionstätigkeit							
32.	= Finanzmittel- Überschuss/ -Fehlbetrag							
33.	+ Aufnahme von Krediten u. Darl. f. Investitionstätigkeit							
34.	- Tilgung von Krediten u. Darl. f. Investitionstätigkeit							
35.	= Saldo aus Finanzlerungstätigkeit							
36.	= Finanzmittelveränderung							

Jahresrechnung Gemeinde Osterwald 2018

Teilergebnishaushalt Produkt 34711 Bildung und Teilhabe Leistungen

Gemeinde Osterwald

Nr.	Bezeichnung	Ergebnis des Vorjahres	Ansätze des Haushaltsjahres	Veränderung durch Nachtrag mehr(+)/weniger(-)	Ergebnis des Haushaltsjahres 2018	mehr(+)/weniger(-)	Ermächtigungen aus Haushaltsvorjahren	Zu Spalte 6: Davon bisher nicht bewilligte über-/außerplanmäßige Aufw.
01.	Steuern und ähnliche Abgaben							
02.	+ Zuwendungen und allgemeine Umlagen							
03.	+ Auflösungserträge aus Sonderposten							
04.	+ sonstige Transfererträge							
05.	+ öffentlich-rechtliche Entgelte							
06.	+ privatrechtliche Entgelte							
07.	+ Kostenerstattungen u. Kostenumlagen							
08.	+ Zinsen und ähnliche Finanzerträge							
09.	+ aktivierungsfähige Eigenleistungen							
10.	+/- Bestandsveränderungen							
11.	+ sonstige ordentliche Erträge							
12.	= Summe ordentliche Erträge							
13.	- Personalaufwendungen							
14.	- Versorgungsaufwendungen							
15.	- Aufwendungen für Sach- u. Dienstleistungen							
16.	- Abschreibungen							
17.	- Zinsen und ähnliche Aufwendungen							
18.	- Transferaufwendungen							
19.	- sonstige ordentliche Aufwendungen							
20.	= Summe ordentliche Aufwendungen							
21.	= Ordentliches Ergebnis							
22.	+ Außerordentliche Erträge							
23.	- Außerordentliche Aufwendungen							
24.	= Außerordentliches Ergebnis							
25.	= Jahresergebnis							
26.	+ Erträge aus internen Leistungsbeziehungen							
27.	- Aufwendungen aus internen Leistungsbeziehungen							
28.	= Saldo aus internen Leistungsbeziehungen							
29.	= Ergebnis unter Berücksichtigung der Int. Leistungsbeziehung							

Jahresrechnung Gemeinde Osterwald 2018

Teilfinanzhaushalt Produkt 34711 Bildung und Teilhabe Leistungen

Gemeinde Osterwald

Nr.	Bezeichnung	Ergebnis des Vorjahres	Ansätze des Haushaltsjahres	Veränderung durch Nachtrag mehr(+)/weniger(-)	Ergebnis des Haushaltsjahres 2018	mehr(+)/weniger(-)	Ermächtigungen aus Haushaltsvorjahren	Zu Spalte 6: Davon bisher nicht bewilligte über-/außerplanmäßige Aufw.
01.	Steuern und ähnliche Abgaben							
02.	+ Zuwendungen und allgemeine Umlagen							
03.	+ sonstige Transfereinzahlungen							
04.	+ öffentlich-rechtliche Entgelte							
05.	+ privatrechtliche Entgelte							
06.	+ Kostenerstattungen u. Kostenumlagen							
07.	+ Zinsen und ähnliche Einzahlungen							
08.	+ sonstige haushaltswirksame Einzahlungen							
09.	= Summe der Einzahlungen aus lfd. Verwaltungstätigkeit							
10.	- Personalauszahlungen							
11.	- Versorgungsauszahlungen							
12.	- Auszahl. f. Sach- und Dienstleist. u. ger. Verm.							
13.	- Zinsen und ähnliche Auszahlungen							
14.	- Transferauszahlungen							
15.	- sonstige haushaltswirksame Auszahlungen							
16.	= Summe der Auszahlungen aus lfd. Verwaltungstätigkeit							
17.	= Saldo aus lfd. Verwaltungstätigkeit							
18.	+ Zuwendungen für Investitionstätigkeit							
19.	+ Beiträge u. ä. Entgelte für Investitionstätigkeit							
20.	+ Veräußerung von Sachvermögen							
21.	+ Finanzvermögensanlagen							
22.	+ Sonstige Investitionstätigkeit							
23.	= Summe der Einzahlungen aus Investitionstätigkeit							
24.	- Erwerb von Grundstücken und Gebäuden							
25.	- Baumaßnahmen							
26.	- Erwerb von beweglichem Sachvermögen							
27.	- Erwerb von Finanzvermögensanlagen							
28.	- Aktivierbare Zuwendungen							
29.	- Sonstige Investitionstätigkeit							
30.	= Summe der Auszahlungen aus Investitionstätigkeit							
31.	= Saldo aus Investitionstätigkeit							
32.	= Finanzmittel- Überschuss/ -Fehlbetrag							
33.	+ Aufnahme von Krediten u. Darl. f. Investitionstätigkeit							
34.	- Tilgung von Krediten u. Darl. f. Investitionstätigkeit							
35.	= Saldo aus Finanzlerungstätigkeit							
36.	= Finanzmittelveränderung							

Jahresrechnung Gemeinde Osterwald 2018

Teilergebnishaushalt Produkt 34791 Bildung und Teilhabe - Verwaltung

Gemeinde Osterwald

Nr.	Bezeichnung	Ergebnis des Vorjahres	Ansätze des Haushaltsjahres	Veränderung durch Nachtrag mehr(+)/weniger(-)	Ergebnis des Haushaltsjahres 2018	mehr(+)/weniger(-)	Ermächtigungen aus Haushaltsvorjahren	Zu Spalte 6: Davon bisher nicht bewilligte über-/außerplanmäßige Aufw.
01.	Steuern und ähnliche Abgaben							
02.	+ Zuwendungen und allgemeine Umlagen							
03.	+ Auflösungserträge aus Sonderposten							
04.	+ sonstige Transfererträge							
05.	+ öffentlich-rechtliche Entgelte							
06.	+ privatrechtliche Entgelte							
07.	+ Kostenerstattungen u. Kostenumlagen							
08.	+ Zinsen und ähnliche Finanzerträge							
09.	+ aktivierungsfähige Eigenleistungen							
10.	+/- Bestandsveränderungen							
11.	+ sonstige ordentliche Erträge							
12.	= Summe ordentliche Erträge							
13.	- Personalaufwendungen							
14.	- Versorgungsaufwendungen							
15.	- Aufwendungen für Sach- u. Dienstleistungen							
16.	- Abschreibungen							
17.	- Zinsen und ähnliche Aufwendungen							
18.	- Transferaufwendungen							
19.	- sonstige ordentliche Aufwendungen							
20.	= Summe ordentliche Aufwendungen							
21.	= Ordentliches Ergebnis							
22.	+ Außerordentliche Erträge							
23.	- Außerordentliche Aufwendungen							
24.	= Außerordentliches Ergebnis							
25.	= Jahresergebnis							
26.	+ Erträge aus internen Leistungsbeziehungen							
27.	- Aufwendungen aus internen Leistungsbeziehungen							
28.	= Saldo aus internen Leistungsbeziehungen							
29.	= Ergebnis unter Berücksichtigung der Int. Leistungsbeziehung							

Jahresrechnung Gemeinde Osterwald 2018

Teilfinanzhaushalt Produkt 34791 Bildung und Teilhabe - Verwaltung

Gemeinde Osterwald

Nr.	Bezeichnung	Ergebnis des Vorjahres	Ansätze des Haushaltsjahres	Veränderung durch Nachtrag mehr(+)/weniger(-)	Ergebnis des Haushaltsjahres 2018	mehr(+)/weniger(-)	Ermächtigungen aus Haushaltsvorjahren	Zu Spalte 6: Davon bisher nicht bewilligte über-/außerplanmäßige Aufw.
01.	Steuern und ähnliche Abgaben							
02.	+ Zuwendungen und allgemeine Umlagen							
03.	+ sonstige Transfereinzahlungen							
04.	+ öffentlich-rechtliche Entgelte							
05.	+ privatrechtliche Entgelte							
06.	+ Kostenerstattungen u. Kostenumlagen							
07.	+ Zinsen und ähnliche Einzahlungen							
08.	+ sonstige haushaltswirksame Einzahlungen							
09.	= Summe der Einzahlungen aus lfd. Verwaltungstätigkeit							
10.	- Personalauszahlungen							
11.	- Versorgungsauszahlungen							
12.	- Auszahl. f. Sach- und Dienstleist. u. ger. Verm.							
13.	- Zinsen und ähnliche Auszahlungen							
14.	- Transferauszahlungen							
15.	- sonstige haushaltswirksame Auszahlungen							
16.	= Summe der Auszahlungen aus lfd. Verwaltungstätigkeit							
17.	= Saldo aus lfd. Verwaltungstätigkeit							
18.	+ Zuwendungen für Investitionstätigkeit							
19.	+ Beiträge u. ä. Entgelte für Investitionstätigkeit							
20.	+ Veräußerung von Sachvermögen							
21.	+ Finanzvermögensanlagen							
22.	+ Sonstige Investitionstätigkeit							
23.	= Summe der Einzahlungen aus Investitionstätigkeit							
24.	- Erwerb von Grundstücken und Gebäuden							
25.	- Baumaßnahmen							
26.	- Erwerb von beweglichem Sachvermögen							
27.	- Erwerb von Finanzvermögensanlagen							
28.	- Aktivierbare Zuwendungen							
29.	- Sonstige Investitionstätigkeit							
30.	= Summe der Auszahlungen aus Investitionstätigkeit							
31.	= Saldo aus Investitionstätigkeit							
32.	= Finanzmittel- Überschuss/ -Fehlbetrag							
33.	+ Aufnahme von Krediten u. Darl. f. Investitionstätigkeit							
34.	- Tilgung von Krediten u. Darl. f. Investitionstätigkeit							
35.	= Saldo aus Finanzlerungstätigkeit							
36.	= Finanzmittelveränderung							

Jahresrechnung Gemeinde Osterwald 2018

Teilergebnishaushalt Produkt 36221 Kinder- und Jugenderholung

Gemeinde Osterwald

Nr.	Bezeichnung	Ergebnis des Vorjahres	Ansätze des Haushaltsjahres	Veränderung durch Nachtrag mehr(+)/weniger(-)	Ergebnis des Haushaltsjahres 2018	mehr(+)/weniger(-)	Ermächtigungen aus Haushaltsvorjahren	Zu Spalte 6: Davon bisher nicht bewilligte über-/außerplanmäßige Aufw.
01.	Steuern und ähnliche Abgaben							
02.	+ Zuwendungen und allgemeine Umlagen							
03.	+ Auflösungserträge aus Sonderposten							
04.	+ sonstige Transfererträge							
05.	+ öffentlich-rechtliche Entgelte							
06.	+ privatrechtliche Entgelte							
07.	+ Kostenerstattungen u. Kostenumlagen							
08.	+ Zinsen und ähnliche Finanzerträge							
09.	+ aktivierungsfähige Eigenleistungen							
10.	+/- Bestandsveränderungen							
11.	+ sonstige ordentliche Erträge							
12.	= Summe ordentliche Erträge							
13.	- Personalaufwendungen							
14.	- Versorgungsaufwendungen							
15.	- Aufwendungen für Sach- u. Dienstleistungen							
16.	- Abschreibungen							
17.	- Zinsen und ähnliche Aufwendungen							
18.	- Transferaufwendungen							
19.	- sonstige ordentliche Aufwendungen							
20.	= Summe ordentliche Aufwendungen							
21.	= Ordentliches Ergebnis							
22.	+ Außerordentliche Erträge							
23.	- Außerordentliche Aufwendungen							
24.	= Außerordentliches Ergebnis							
25.	= Jahresergebnis							
26.	+ Erträge aus internen Leistungsbeziehungen							
27.	- Aufwendungen aus internen Leistungsbeziehungen							
28.	= Saldo aus internen Leistungsbeziehungen							
29.	= Ergebnis unter Berücksichtigung der Int. Leistungsbeziehung							

Jahresrechnung Gemeinde Osterwald 2018

Teilfinanzhaushalt Produkt 36221 Kinder- und Jugendberufshilfe

Gemeinde Osterwald

Nr.	Bezeichnung	Ergebnis des Vorjahres	Ansätze des Haushaltsjahres	Veränderung durch Nachtrag mehr(+)/weniger(-)	Ergebnis des Haushaltsjahres 2018	mehr(+)/weniger(-)	Ermächtigungen aus Haushaltsvorjahren	Zu Spalte 6: Davon bisher nicht bewilligte über-/außerplanmäßige Aufw.
01.	Steuern und ähnliche Abgaben							
02.	+ Zuwendungen und allgemeine Umlagen							
03.	+ sonstige Transfereinzahlungen							
04.	+ öffentlich-rechtliche Entgelte							
05.	+ privatrechtliche Entgelte							
06.	+ Kostenerstattungen u. Kostenumlagen							
07.	+ Zinsen und ähnliche Einzahlungen							
08.	+ sonstige haushaltswirksame Einzahlungen							
09.	= Summe der Einzahlungen aus lfd. Verwaltungstätigkeit							
10.	- Personalauszahlungen							
11.	- Versorgungsauszahlungen							
12.	- Auszahl. f. Sach- und Dienstleist. u. ger. Verm.							
13.	- Zinsen und ähnliche Auszahlungen							
14.	- Transferauszahlungen							
15.	- sonstige haushaltswirksame Auszahlungen							
16.	= Summe der Auszahlungen aus lfd. Verwaltungstätigkeit							
17.	= Saldo aus lfd. Verwaltungstätigkeit							
18.	+ Zuwendungen für Investitionstätigkeit							
19.	+ Beiträge u. ä. Entgelte für Investitionstätigkeit							
20.	+ Veräußerung von Sachvermögen							
21.	+ Finanzvermögensanlagen							
22.	+ Sonstige Investitionstätigkeit							
23.	= Summe der Einzahlungen aus Investitionstätigkeit							
24.	- Erwerb von Grundstücken und Gebäuden							
25.	- Baumaßnahmen							
26.	- Erwerb von beweglichem Sachvermögen							
27.	- Erwerb von Finanzvermögensanlagen							
28.	- Aktivierbare Zuwendungen							
29.	- Sonstige Investitionstätigkeit							
30.	= Summe der Auszahlungen aus Investitionstätigkeit							
31.	= Saldo aus Investitionstätigkeit							
32.	= Finanzmittel- Überschuss/ -Fehlbetrag							
33.	+ Aufnahme von Krediten u. Darl. f. Investitionstätigkeit							
34.	- Tilgung von Krediten u. Darl. f. Investitionstätigkeit							
35.	= Saldo aus Finanzlerungstätigkeit							
36.	= Finanzmittelveränderung							

Jahresrechnung Gemeinde Osterwald 2018

Teilergebnishaushalt Produkt 57311 Dorfgemeinschaftshaus

Gemeinde Osterwald

Nr.	Bezeichnung	Ergebnis des Vorjahres	Ansätze des Haushaltsjahres	Veränderung durch Nachtrag mehr(+)/weniger(-)	Ergebnis des Haushaltsjahres 2018	mehr(+)/weniger(-)	Ermächtigungen aus Haushaltsvorjahren	Zu Spalte 6: Davon bisher nicht bewilligte über-/außerplanmäßige Aufw.
01.	Steuern und ähnliche Abgaben							
02.	+ Zuwendungen und allgemeine Umlagen							
03.	+ Auflösungserträge aus Sonderposten							
04.	+ sonstige Transfererträge							
05.	+ öffentlich-rechtliche Entgelte							
06.	+ privatrechtliche Entgelte							
07.	+ Kostenerstattungen u. Kostenumlagen							
08.	+ Zinsen und ähnliche Finanzerträge							
09.	+ aktivierungsfähige Eigenleistungen							
10.	+/- Bestandsveränderungen							
11.	+ sonstige ordentliche Erträge							
12.	= Summe ordentliche Erträge							
13.	- Personalaufwendungen							
14.	- Versorgungsaufwendungen							
15.	- Aufwendungen für Sach- u. Dienstleistungen							
16.	- Abschreibungen							
17.	- Zinsen und ähnliche Aufwendungen							
18.	- Transferaufwendungen							
19.	- sonstige ordentliche Aufwendungen							
20.	= Summe ordentliche Aufwendungen							
21.	= Ordentliches Ergebnis							
22.	+ Außerordentliche Erträge							
23.	- Außerordentliche Aufwendungen							
24.	= Außerordentliches Ergebnis							
25.	= Jahresergebnis							
26.	+ Erträge aus internen Leistungsbeziehungen							
27.	- Aufwendungen aus internen Leistungsbeziehungen							
28.	= Saldo aus internen Leistungsbeziehungen							
29.	= Ergebnis unter Berücksichtigung der Int. Leistungsbeziehung							

Jahresrechnung Gemeinde Osterwald 2018

Teilfinanzhaushalt Produkt 57311 Dorfgemeinschaftshaus

Gemeinde Osterwald

Nr.	Bezeichnung	Ergebnis des Vorjahres	Ansätze des Haushaltsjahres	Veränderung durch Nachtrag mehr(+)/weniger(-)	Ergebnis des Haushaltsjahres 2018	mehr(+)/weniger(-)	Ermächtigungen aus Haushaltsvorjahren	Zu Spalte 6: Davon bisher nicht bewilligte über-/außerplanmäßige Aufw.
01.	Steuern und ähnliche Abgaben							
02.	+ Zuwendungen und allgemeine Umlagen							
03.	+ sonstige Transfereinzahlungen							
04.	+ öffentlich-rechtliche Entgelte							
05.	+ privatrechtliche Entgelte							
06.	+ Kostenerstattungen u. Kostenumlagen							
07.	+ Zinsen und ähnliche Einzahlungen							
08.	+ sonstige haushaltswirksame Einzahlungen							
09.	= Summe der Einzahlungen aus lfd. Verwaltungstätigkeit							
10.	- Personalauszahlungen							
11.	- Versorgungsauszahlungen							
12.	- Auszahl. f. Sach- und Dienstleist. u. ger. Verm.							
13.	- Zinsen und ähnliche Auszahlungen							
14.	- Transferauszahlungen							
15.	- sonstige haushaltswirksame Auszahlungen							
16.	= Summe der Auszahlungen aus lfd. Verwaltungstätigkeit							
17.	= Saldo aus lfd. Verwaltungstätigkeit							
18.	+ Zuwendungen für Investitionstätigkeit							
19.	+ Beiträge u. ä. Entgelte für Investitionstätigkeit							
20.	+ Veräußerung von Sachvermögen							
21.	+ Finanzvermögensanlagen							
22.	+ Sonstige Investitionstätigkeit							
23.	= Summe der Einzahlungen aus Investitionstätigkeit							
24.	- Erwerb von Grundstücken und Gebäuden							
25.	- Baumaßnahmen							
26.	- Erwerb von beweglichem Sachvermögen							
27.	- Erwerb von Finanzvermögensanlagen							
28.	- Aktivierbare Zuwendungen							
29.	- Sonstige Investitionstätigkeit							
30.	= Summe der Auszahlungen aus Investitionstätigkeit							
31.	= Saldo aus Investitionstätigkeit							
32.	= Finanzmittel- Überschuss/ -Fehlbetrag							
33.	+ Aufnahme von Krediten u. Darl. f. Investitionstätigkeit							
34.	- Tilgung von Krediten u. Darl. f. Investitionstätigkeit							
35.	= Saldo aus Finanzlerungstätigkeit							
36.	= Finanzmittelveränderung							

Jahresrechnung Gemeinde Osterwald 2018

Teilergebnishaushalt Produkt 57321 Märkte

Gemeinde Osterwald

Nr.	Bezeichnung	Ergebnis des Vorjahres	Ansätze des Haushaltsjahres	Veränderung durch Nachtrag mehr(+)/weniger(-)	Ergebnis des Haushaltsjahres 2018	mehr(+)/weniger(-)	Ermächtigungen aus Haushaltsvorjahren	Zu Spalte 6: Davon bisher nicht bewilligte über-/außerplanmäßige Aufw.
01.	Steuern und ähnliche Abgaben							
02.	+ Zuwendungen und allgemeine Umlagen							
03.	+ Auflösungserträge aus Sonderposten							
04.	+ sonstige Transfererträge							
05.	+ öffentlich-rechtliche Entgelte							
06.	+ privatrechtliche Entgelte							
07.	+ Kostenerstattungen u. Kostenumlagen							
08.	+ Zinsen und ähnliche Finanzerträge							
09.	+ aktivierungsfähige Eigenleistungen							
10.	+/- Bestandsveränderungen							
11.	+ sonstige ordentliche Erträge							
12.	= Summe ordentliche Erträge							
13.	- Personalaufwendungen							
14.	- Versorgungsaufwendungen							
15.	- Aufwendungen für Sach- u. Dienstleistungen							
16.	- Abschreibungen							
17.	- Zinsen und ähnliche Aufwendungen							
18.	- Transferaufwendungen							
19.	- sonstige ordentliche Aufwendungen							
20.	= Summe ordentliche Aufwendungen							
21.	= Ordentliches Ergebnis							
22.	+ Außerordentliche Erträge							
23.	- Außerordentliche Aufwendungen							
24.	= Außerordentliches Ergebnis							
25.	= Jahresergebnis							
26.	+ Erträge aus internen Leistungsbeziehungen							
27.	- Aufwendungen aus internen Leistungsbeziehungen							
28.	= Saldo aus internen Leistungsbeziehungen							
29.	= Ergebnis unter Berücksichtigung der Int. Leistungsbeziehung							

Jahresrechnung Gemeinde Osterwald 2018

Teilfinanzhaushalt Produkt 57321 Märkte

Gemeinde Osterwald

Nr.	Bezeichnung	Ergebnis des Vorjahres	Ansätze des Haushaltsjahres	Veränderung durch Nachtrag mehr(+)/weniger(-)	Ergebnis des Haushaltsjahres 2018	mehr(+)/weniger(-)	Ermächtigungen aus Haushaltsvorjahren	Zu Spalte 6: Davon bisher nicht bewilligte über-/außerplanmäßige Aufw.
01.	Steuern und ähnliche Abgaben							
02.	+ Zuwendungen und allgemeine Umlagen							
03.	+ sonstige Transfereinzahlungen							
04.	+ öffentlich-rechtliche Entgelte							
05.	+ privatrechtliche Entgelte							
06.	+ Kostenerstattungen u. Kostenumlagen							
07.	+ Zinsen und ähnliche Einzahlungen							
08.	+ sonstige haushaltswirksame Einzahlungen							
09.	= Summe der Einzahlungen aus lfd. Verwaltungstätigkeit							
10.	- Personalauszahlungen							
11.	- Versorgungsauszahlungen							
12.	- Auszahl. f. Sach- und Dienstleist. u. ger. Verm.							
13.	- Zinsen und ähnliche Auszahlungen							
14.	- Transferauszahlungen							
15.	- sonstige haushaltswirksame Auszahlungen							
16.	= Summe der Auszahlungen aus lfd. Verwaltungstätigkeit							
17.	= Saldo aus lfd. Verwaltungstätigkeit							
18.	+ Zuwendungen für Investitionstätigkeit							
19.	+ Beiträge u. ä. Entgelte für Investitionstätigkeit							
20.	+ Veräußerung von Sachvermögen							
21.	+ Finanzvermögensanlagen							
22.	+ Sonstige Investitionstätigkeit							
23.	= Summe der Einzahlungen aus Investitionstätigkeit							
24.	- Erwerb von Grundstücken und Gebäuden							
25.	- Baumaßnahmen							
26.	- Erwerb von beweglichem Sachvermögen							
27.	- Erwerb von Finanzvermögensanlagen							
28.	- Aktivierbare Zuwendungen							
29.	- Sonstige Investitionstätigkeit							
30.	= Summe der Auszahlungen aus Investitionstätigkeit							
31.	= Saldo aus Investitionstätigkeit							
32.	= Finanzmittel- Überschuss/ -Fehlbetrag							
33.	+ Aufnahme von Krediten u. Darl. f. Investitionstätigkeit							
34.	- Tilgung von Krediten u. Darl. f. Investitionstätigkeit							
35.	= Saldo aus Finanzlerungstätigkeit							
36.	= Finanzmittelveränderung							

Jahresrechnung Gemeinde Osterwald 2018

Teilergebnishaushalt Produkt 57511 Tourismusförderung

Gemeinde Osterwald

Nr.	Bezeichnung	Ergebnis des Vorjahres	Ansätze des Haushaltsjahres	Veränderung durch Nachtrag mehr(+)/weniger(-)	Ergebnis des Haushaltsjahres 2018	mehr(+)/weniger(-)	Ermächtigungen aus Haushaltsvorjahren	Zu Spalte 6: Davon bisher nicht bewilligte über-/außerplanmäßige Aufw.
01.	Steuern und ähnliche Abgaben							
02.	+ Zuwendungen und allgemeine Umlagen							
03.	+ Auflösungserträge aus Sonderposten	2.404,32	2.400,00		2.404,33	4,33		
04.	+ sonstige Transfererträge							
05.	+ öffentlich-rechtliche Entgelte							
06.	+ privatrechtliche Entgelte							
07.	+ Kostenerstattungen u. Kostenumlagen							
08.	+ Zinsen und ähnliche Finanzerträge							
09.	+ aktivierungsfähige Eigenleistungen							
10.	+/- Bestandsveränderungen							
11.	+ sonstige ordentliche Erträge							
12.	= Summe ordentliche Erträge	2.404,32	2.400,00		2.404,33	4,33		
13.	- Personalaufwendungen							
14.	- Versorgungsaufwendungen							
15.	- Aufwendungen für Sach- u. Dienstleistungen		-1.000,00		-427,17	572,83		
16.	- Abschreibungen	-3.063,49	-3.100,00		-3.063,51	36,49		
17.	- Zinsen und ähnliche Aufwendungen							
18.	- Transferaufwendungen							
19.	- sonstige ordentliche Aufwendungen							
20.	= Summe ordentliche Aufwendungen	-3.063,49	-4.100,00		-3.490,68	609,32		
21.	= Ordentliches Ergebnis	-659,17	-1.700,00		-1.086,35	613,65		
22.	+ Außerordentliche Erträge							
23.	- Außerordentliche Aufwendungen							
24.	= Außerordentliches Ergebnis							
25.	= Jahresergebnis	-659,17	-1.700,00		-1.086,35	613,65		
26.	+ Erträge aus internen Leistungsbeziehungen							
27.	- Aufwendungen aus internen Leistungsbeziehungen							
28.	= Saldo aus internen Leistungsbeziehungen							
29.	= Ergebnis unter Berücksichtigung der int. Leistungsbeziehung	-659,17	-1.700,00		-1.086,35	613,65		

Jahresrechnung Gemeinde Osterwald 2018

Teilfinanzhaushalt Produkt 57511 Tourismusförderung

Gemeinde Osterwald

Nr.	Bezeichnung	Ergebnis des Vorjahres	Ansätze des Haushaltsjahres	Veränderung durch Nachtrag mehr(+)/weniger(-)	Ergebnis des Haushaltsjahres 2018	mehr(+)/weniger(-)	Ermächtigungen aus Haushaltsvorjahren	Zu Spalte 6: Davon bisher nicht bewilligte über-/außerplanmäßige Aufw.
01.	Steuern und ähnliche Abgaben							
02.	+ Zuwendungen und allgemeine Umlagen							
03.	+ sonstige Transfereinzahlungen							
04.	+ öffentlich-rechtliche Entgelte							
05.	+ privatrechtliche Entgelte							
06.	+ Kostenerstattungen u. Kostenumlagen							
07.	+ Zinsen und ähnliche Einzahlungen							
08.	+ sonstige haushaltswirksame Einzahlungen							
09.	= Summe der Einzahlungen aus lfd. Verwaltungstätigkeit							
10.	- Personalauszahlungen							
11.	- Versorgungsauszahlungen							
12.	- Auszahl. f. Sach- und Dienstleist. u. ger. Verm.		-1.000,00		-427,17	572,83		
13.	- Zinsen und ähnliche Auszahlungen							
14.	- Transferauszahlungen							
15.	- sonstige haushaltswirksame Auszahlungen							
16.	= Summe der Auszahlungen aus lfd. Verwaltungstätigkeit		-1.000,00		-427,17	572,83		
17.	= Saldo aus lfd. Verwaltungstätigkeit		-1.000,00		-427,17	572,83		
18.	+ Zuwendungen für Investitionstätigkeit							
19.	+ Beiträge u. ä. Entgelte für Investitionstätigkeit							
20.	+ Veräußerung von Sachvermögen							
21.	+ Finanzvermögensanlagen							
22.	+ Sonstige Investitionstätigkeit							
23.	= Summe der Einzahlungen aus Investitionstätigkeit							
24.	- Erwerb von Grundstücken und Gebäuden							
25.	- Baumaßnahmen							
26.	- Erwerb von beweglichem Sachvermögen							
27.	- Erwerb von Finanzvermögensanlagen							
28.	- Aktivierbare Zuwendungen							
29.	- Sonstige Investitionstätigkeit							
30.	= Summe der Auszahlungen aus Investitionstätigkeit							
31.	= Saldo aus Investitionstätigkeit							
32.	= Finanzmittel- Überschuss/ -Fehlbetrag		-1.000,00		-427,17	572,83		
33.	+ Aufnahme von Krediten u. Darl. f. Investitionstätigkeit							
34.	- Tilgung von Krediten u. Darl. f. Investitionstätigkeit							
35.	= Saldo aus Finanzlerungstätigkeit							
36.	= Finanzmittelveränderung		-1.000,00		-427,17	572,83		

Jahresrechnung Gemeinde Osterwald 2018

Teilergebnishaushalt Produkt 24411 Kreisschulbaukasse

Gemeinde Osterwald

Nr.	Bezeichnung	Ergebnis des Vorjahres	Ansätze des Haushaltsjahres	Veränderung durch Nachtrag mehr(+)/weniger(-)	Ergebnis des Haushaltsjahres 2018	mehr(+)/weniger(-)	Ermächtigungen aus Haushaltsvorjahren	Zu Spalte 6: Davon bisher nicht bewilligte über-/außerplanmäßige Aufw.
01.	Steuern und ähnliche Abgaben							
02.	+ Zuwendungen und allgemeine Umlagen							
03.	+ Auflösungserträge aus Sonderposten							
04.	+ sonstige Transfererträge							
05.	+ öffentlich-rechtliche Entgelte							
06.	+ privatrechtliche Entgelte							
07.	+ Kostenerstattungen u. Kostenumlagen							
08.	+ Zinsen und ähnliche Finanzerträge							
09.	+ aktivierungsfähige Eigenleistungen							
10.	+/- Bestandsveränderungen							
11.	+ sonstige ordentliche Erträge							
12.	= Summe ordentliche Erträge							
13.	- Personalaufwendungen							
14.	- Versorgungsaufwendungen							
15.	- Aufwendungen für Sach- u. Dienstleistungen							
16.	- Abschreibungen							
17.	- Zinsen und ähnliche Aufwendungen							
18.	- Transferaufwendungen							
19.	- sonstige ordentliche Aufwendungen							
20.	= Summe ordentliche Aufwendungen							
21.	= Ordentliches Ergebnis							
22.	+ Außerordentliche Erträge							
23.	- Außerordentliche Aufwendungen							
24.	= Außerordentliches Ergebnis							
25.	= Jahresergebnis							
26.	+ Erträge aus internen Leistungsbeziehungen							
27.	- Aufwendungen aus internen Leistungsbeziehungen							
28.	= Saldo aus internen Leistungsbeziehungen							
29.	= Ergebnis unter Berücksichtigung der Int. Leistungsbeziehung							

Jahresrechnung Gemeinde Osterwald 2018

Teilfinanzhaushalt Produkt 24411 Kreisschulbaukasse

Gemeinde Osterwald

Nr.	Bezeichnung	Ergebnis des Vorjahres	Ansätze des Haushaltsjahres	Veränderung durch Nachtrag mehr(+)/weniger(-)	Ergebnis des Haushaltsjahres 2018	mehr(+)/weniger(-)	Ermächtigungen aus Haushaltsvorjahren	Zu Spalte 6: Davon bisher nicht bewilligte über-/außerplanmäßige Aufw.
01.	Steuern und ähnliche Abgaben							
02.	+ Zuwendungen und allgemeine Umlagen							
03.	+ sonstige Transfereinzahlungen							
04.	+ öffentlich-rechtliche Entgelte							
05.	+ privatrechtliche Entgelte							
06.	+ Kostenerstattungen u. Kostenumlagen							
07.	+ Zinsen und ähnliche Einzahlungen							
08.	+ sonstige haushaltswirksame Einzahlungen							
09.	= Summe der Einzahlungen aus lfd. Verwaltungstätigkeit							
10.	- Personalauszahlungen							
11.	- Versorgungsauszahlungen							
12.	- Auszahl. f. Sach- und Dienstleist. u. ger. Verm.							
13.	- Zinsen und ähnliche Auszahlungen							
14.	- Transferauszahlungen							
15.	- sonstige haushaltswirksame Auszahlungen							
16.	= Summe der Auszahlungen aus lfd. Verwaltungstätigkeit							
17.	= Saldo aus lfd. Verwaltungstätigkeit							
18.	+ Zuwendungen für Investitionstätigkeit							
19.	+ Beiträge u. ä. Entgelte für Investitionstätigkeit							
20.	+ Veräußerung von Sachvermögen							
21.	+ Finanzvermögensanlagen							
22.	+ Sonstige Investitionstätigkeit							
23.	= Summe der Einzahlungen aus Investitionstätigkeit							
24.	- Erwerb von Grundstücken und Gebäuden							
25.	- Baumaßnahmen							
26.	- Erwerb von beweglichem Sachvermögen							
27.	- Erwerb von Finanzvermögensanlagen							
28.	- Aktivierbare Zuwendungen							
29.	- Sonstige Investitionstätigkeit							
30.	= Summe der Auszahlungen aus Investitionstätigkeit							
31.	= Saldo aus Investitionstätigkeit							
32.	= Finanzmittel- Überschuss/ -Fehlbetrag							
33.	+ Aufnahme von Krediten u. Darl. f. Investitionstätigkeit							
34.	- Tilgung von Krediten u. Darl. f. Investitionstätigkeit							
35.	= Saldo aus Finanzlerungstätigkeit							
36.	= Finanzmittelveränderung							

Bilanz
Gemeinde Osterwald
zum 31.12.2018

AKTIVA	Vorjahr 31.12.2017	Haushaltsjahr 31.12.2018	PASSIVA	Vorjahr 31.12.2017	Haushaltsjahr 31.12.2018
1. Immaterielles Vermögen			1. Nettoposition		
1.1 Konzessionen			1.1 Basis-Reinvermögen		
1.2 Lizenzen			1.1.1 Reinvermögen	5.487.110,73 €	5.487.110,73 €
1.3 Ähnliche Rechte			1.1.2 Sollfehlbetrag aus kameralem Abschluss (Minusbetrag)		
1.4 Geleistete Investitionszuweisungen und -zuschüsse	338.423,52 €	330.176,31 €	1.1.3 Wertberichtigung Eröffnungsbilanz		
1.5 Aktivierter Umstellungsaufwand			1.2 Rücklagen		
1.6 Sonstiges immaterielles Vermögen	634,43 €	861,93 €	1.2.1 Rücklagen aus Überschüssen des ordentlichen Ergebnisses	1.453.838,40 €	992.135,00 €
2. Sachvermögen			1.2.2 Rücklagen aus Überschüssen des außerordentlichen Ergebnisses	401.873,88 €	543.283,83 €
2.1 Unbebaute Grundstücke und grundstücksgleiche Rechte	343.195,47 €	343.195,47 €	1.2.4 Zweckgebundene Rücklagen		
2.2 Bebaute Grundstücke und grundstücksgleiche Rechte	4.017.466,28 €	5.035.919,77 €	1.2.5 Sonstige Rücklagen		
2.3 Infrastrukturvermögen	5.269.604,28 €	5.475.647,52 €	1.3 Jahresergebnis		
2.4 Bauten auf fremden Grundstücken	178.863,87 €	176.666,97 €	1.3.1 Ergebnisvortrag aus Vorjahren	0,00 €	0,00 €
2.5 Kunstgegenstände, Kulturdenkmäler	40.215,32 €	40.215,32 €	1.3.2 Jahresüberschuss/Jahresfehlbetrag	-320.293,45 €	275.713,71 €
2.6 Maschinen und technische Anlagen; Fahrzeuge	14.910,93 €	11.241,69 €	1.4 Sonderposten		
2.7 Betriebs- und Geschäftsausstattung, Pflanzen und Tiere	174.239,73 €	150.215,71 €	1.4.1 Investitionszuweisungen und -zuschüsse	2.579.518,46 €	3.111.791,47 €
2.8 Vorräte			1.4.2 Beiträge und ähnliche Entgelte		
2.9 Geleistete Anzahlungen, Anlagen im Bau	598.892,11 €	224.858,95 €	1.4.3 Gebührenaussgleich		
3. Finanzvermögen			1.4.4 Bewertungsausgleich		
3.1 Anteile an verbundenen Unternehmen			1.4.5 Erhaltene Anzahlungen auf Sonderposten		
3.2 Beteiligungen	60.328,19 €	60.328,19 €	1.4.6 Sonstige Sonderposten		
3.3 Sondervermögen mit Sonderrechnung			2. Schulden		
3.4 Ausleihungen			2.1 Geldschulden		
3.5 Wertpapiere			2.1.1 Anleihen		
3.6 Öffentlich-rechtliche Forderungen	20.904,54 €	49.770,04 €	2.1.2 Verbindlichkeiten aus Krediten für Investitionen	534.152,69 €	513.242,83 €
3.7 Forderungen aus Transferleistungen			2.1.3 Liquiditätskredite		
3.8 Sonstige privatrechtliche Forderungen	76.907,11 €	27.815,15 €	2.1.4 Sonstige Geldschulden		
3.9 Sonstige Vermögensgegenstände			2.2 Verbindlichkeiten aus kreditähnlichen Rechtsgeschäften		
4. Liquide Mittel	607.258,59 €	1.068.375,97 €	2.3 Verbindlichkeiten aus Lieferungen und Leistungen	144.235,74 €	38.292,58 €
5. Aktive Rechnungsabgrenzung	1.498,51 €	60,00 €	2.4 Transferverbindlichkeiten		
			2.4.1 Finanzausgleichsverbindlichkeiten		
			2.4.2 Verbindlichkeiten aus Zuweisungen und Zuschüssen für laufende Zwecke		
			2.4.3 Verbindlichkeiten aus Schuldendiensthilfen		
			2.4.4 Soziale Leistungsverbindlichkeiten		
			2.4.5 Verbindlichkeiten aus Zuweisungen und Zuschüssen für Investitionen		
			2.4.6 Steuerverbindlichkeiten	13.654,00 €	3.000,00 €
			2.4.7 Andere Transferverbindlichkeiten		
			2.5 Sonstige Verbindlichkeiten		
			2.5.1 Durchlaufende Posten		
			2.5.1.1 Verrechnete Mehrwertsteuer		
			2.5.1.2 Abzuführende Lohn- und Kirchensteuer		
			2.5.1.3 Sonstige durchlaufende Posten		
			2.5.2 Abzuführende Gewerbesteuer		
			2.5.3 Empfangene Auszahlungen	2.287,36 €	769,80 €
			2.5.4 Andere sonstige Verbindlichkeiten		
			3. Rückstellungen		
			3.1 Pensionsrückstellungen und ähnliche Verpflichtungen		
			3.2 Rückstellungen für Altersteilzeit und ähnlichen Maßnahmen		
			3.3 Rückstellungen für unterlassene Instandhaltung		
			3.4 Rückstellungen für die Rekultivierung und Nachsorge geschlos. Abfalldeponien		
			3.5 Rückstellungen für die Sanierung von Altlasten		
			3.6 Rückstellungen im Rahmen d. Finanzausgleichs u. v. Steuerschuldverhältnissen	0,00 €	587.823,00 €
			3.7 Rückstellungen f. drohende Verpfl. a. Bürgsch., Gewährl. u. anh. Gerichtsv.		
			3.8 Andere Rückstellungen	1.441.455,00 €	1.441.455,00 €
			4. Passive Rechnungsabgrenzung	5.510,07 €	731,04 €
SUMME AKTIVA	11.743.342,88 €	12.995.348,99 €	SUMME PASSIVA	11.743.342,88 €	12.995.348,99 €
Vorbelastungen künftiger Haushaltsjahre unter der Bilanz					
1. Haushaltsermächtigungen gem. § 54 Abs. 5 GemHKVO					
a) Ergebnishaushalt	0,00 €				
b) für Investitionen	0,00 €				
c) für Kreditermächtigungen für Investitionen	0,00 €				
2. Bürgschaften	0,00 €				
3. Gewährleistungsverträge	0,00 €				
4. Verpflichtungen aus kreditähnlichen Rechtsgeschäften	0,00 €				
5. In Anspruch genomene Verpflichtungsermächtigungen	0,00 €				
6. Eventualverbindlichkeiten	0,00 €				
7. Stundungen über das Haushaltsjahr hinaus	0,00 €				
Summe	0,00 €				

Neuenhaus, 22.01.2024


Gerda Brookman
Bürgermeisterin

Anhang gem. § 128 NKomVG

der Gemeinde Osterwald

zum 31.12.2018

Inhaltsverzeichnis

1. Vorbemerkungen
 - 1.1. Rechtliche Grundlagen
 - 1.2. Bestandteile des Jahresabschlusses
 - 1.3. Einrichtung des Rechnungswesens
2. Ergebnisrechnung
3. Finanzrechnung
4. Bilanz
5. Anhang zum Jahresabschluss
 - 5.1. Erläuterung der Ergebnisrechnung
 - 5.1.1. Erträge
 - 5.1.2. Aufwendungen
 - 5.1.3. Außerordentliche Erträge und Aufwendungen
 - 5.2. Erläuterung der Finanzrechnung
 - 5.2.1. Ein- und Auszahlungen lfd. Verwaltungstätigkeit
 - 5.2.2. Ein- und Auszahlungen Investitionstätigkeit
 - 5.2.3. Saldo aus Finanzierungstätigkeit
 - 5.2.4. Finanzmittelbestand
 - 5.2.5. Haushaltsunwirksamer Zahlungsbestand
 - 5.2.6. Zahlungsmittelbestand
 - 5.3. Erläuterung der Bilanz
 - 5.3.1. Bilanzierungs- und Bewertungsmethoden
 - 5.3.2. Aktiva
 - 5.3.3. Passiva
 - 5.4. Sonstige Angaben
6. Anlagen zum Anhang
 - 6.1. Anlage 1: Rechenschaftsbericht
 - 6.2. Anlage 2: Anlagenübersicht
 - 6.3. Anlage 3: Forderungsübersicht
 - 6.4. Anlage 4: Schuldenübersicht
 - 6.5. Anlage 5: Rückstellungsübersicht
 - 6.6. Anlage 6: Übersicht übertragene Haushaltsermächtigungen
 - 6.7. Anlage 7: Übersicht über die Ergebnisrechnung 2018
 - 6.8. Anlage 8: Übersicht über die Investitionstätigkeit 2018

Jahresabschluss gem. § 128 NKomVG zum 31.12.2018

der Gemeinde Osterwald

1. Vorbemerkungen

1.1 Rechtliche Grundlagen

Gemäß § 128 Abs. 1 Niedersächsisches Kommunalverfassungsgesetz (NKomVG) hat die Gemeinde für jedes Haushaltsjahr einen Jahresabschluss nach den Grundsätzen ordnungsgemäßer Buchführung klar und übersichtlich aufzustellen. Im Jahresabschluss sind sämtliche Vermögensgegenstände, Schulden, Rechnungsabgrenzungsposten, Erträge, Aufwendungen, Einzahlungen und Auszahlungen sowie die tatsächliche Vermögens-, Ertrags- und Finanzlage darzustellen.

1.2 Bestandteile des Jahresabschlusses

Bestandteile des Jahresabschlusses sind gemäß § 128 Abs. 2 NKomVG:

- ⇒ Ergebnisrechnung (§ 52 KomHKVO)
- ⇒ Finanzrechnung (§ 53 KomHKVO)
- ⇒ Bilanz (§ 55 KomHKVO)
- ⇒ Anhang (§ 56 KomHKVO)

In den Anhang des Jahresabschlusses werden diejenigen Angaben aufgenommen, die zu den einzelnen Posten der Ergebnisrechnung, der Finanzrechnung und der Bilanz zum Verständnis sachverständiger Dritter notwendig oder vorgeschrieben sind. Dabei werden die wichtigsten Ergebnisse des Jahresabschlusses und erhebliche Abweichungen der Jahresergebnisse von den Haushaltsansätzen erläutert.

Dem Anhang sind gemäß § 128 Abs. 3 NKomVG beizufügen:

- ⇒ ein Rechenschaftsbericht (§ 57 Abs. 1 KomHKVO)
- ⇒ eine Anlagenübersicht (§ 57 Abs. 2 KomHKVO)
- ⇒ eine Schuldenübersicht (§ 57 Abs. 3 KomHKVO)
- ⇒ eine Rückstellungsübersicht (§ 57 Abs. 4 KomHKVO)
- ⇒ eine Forderungsübersicht (§ 57 Abs. 5 KomHKVO) und
- ⇒ eine Übersicht über die in das Folgejahr zu übertragenden Haushaltsermächtigungen

1.3 Rechnungswesen

Die Finanzbuchhaltung wird über das Programm newsystem®kommunal, Modul NKR/NKF-System, Finanzbuchhaltung (Hauptbuch mit Vermögensrechnung, Erfolgs- und Finanzrechnung und Finanzplanung, Debitoren- und Kreditorenbuchhaltung) sowie Anlagenbuchhaltung in ausgewählten Teilbereichen der INFOMA Software Consulting GmbH abgewickelt.

Die Anwendung des NKR soll unter anderem den vollständigen Ressourcenverbrauch der Gemeinde Osterwald. Dies erfolgt insbesondere durch

- die Darstellung von planmäßigen und außerplanmäßigen Abschreibungen (abzüglich der Auflösung von Sonderposten) insbesondere auf das immaterielle Vermögen, das Sachvermögen und das Finanzvermögen,
- die Zuführung zu Rückstellungen für zukünftige liquiditätsmäßige Belastungen.

2. Ergebnisrechnung (§ 128 Abs. 2 Nr. 1 NKomVG, § 52 KomHKVO)

Pos	Beschreibung	Ergebnis Vorjahr	Ansatz Rechnungs- jahr	Ergebnis Rech- nungsjahr	Vergleich Ansatz/Ergebnis
	Ordentliche Erträge				
01.	Steuern und ähnliche Abgaben	1.649.935,51 €	2.172.000,00 €	2.515.247,66 €	343.247,66 €
02.	+ Zuwendungen und allgemeine Umlagen	35.990,00 €	26.500,00 €	21.330,00 €	- 5.170,00 €
03.	+ Auflösungserträge aus Sonderposten	87.744,20 €	82.800,00 €	97.614,54 €	14.814,54 €
04.	+ sonstige Transfererträge	- €	- €	- €	- €
05.	+ öffentlich-rechtliche Entgelte	18.852,59 €	17.500,00 €	22.228,87 €	4.728,87 €
06.	+ privatrechtliche Entgelte	60.141,33 €	51.100,00 €	51.476,69 €	376,69 €
07.	+ Kostenerstattungen u. Kostenumlagen	13.778,84 €	17.300,00 €	28.903,52 €	11.603,52 €
08.	+ Zinsen und ähnliche Finanzerträge	11.996,20 €	5.000,00 €	3.865,58 €	- 1.134,42 €
09.	+ aktivierte Eigenleistungen	- €	- €	- €	- €
10.	+ Bestandsveränderungen	- €	- €	- €	- €
11.	+ sonstige ordentliche Erträge	84.982,32 €	86.900,00 €	85.853,88 €	- 1.046,12 €
12.	= Ordentliche Erträge	1.963.420,99 €	2.459.100,00 €	2.826.520,74 €	367.420,74 €
	Ordentliche Aufwendungen				
13.	- Personalaufwendungen	33.333,85 €	37.000,00 €	35.346,07 €	- 1.653,93 €
14.	- Versorgungsaufwendungen	- €	- €	- €	- €
15.	- Aufwendungen für Sach- u. Dienstleistungen	190.541,95 €	173.200,00 €	209.769,56 €	36.569,56 €
16.	- Abschreibungen	308.655,20 €	274.800,00 €	315.161,10 €	40.361,10 €
17.	- Zinsen und ähnliche Aufwendungen	21.661,38 €	9.000,00 €	13.056,78 €	4.056,78 €
18.	- Transferaufwendungen	1.812.696,86 €	1.668.800,00 €	1.925.396,94 €	256.596,94 €
19.	- sonstige ordentliche Aufwendungen	58.235,15 €	58.100,00 €	52.033,52 €	- 5.796,48 €
20.	= Ordentliche Aufwendungen	2.425.124,39 €	2.220.900,00 €	2.551.033,97 €	330.133,97 €
21.	= Ordentliches Ergebnis	- 461.703,40 €	238.200,00 €	275.486,77 €	37.286,77 €
22.	+ Außerordentliche Erträge	171.101,06 €	- €	272,96 €	272,96 €
23.	- Außerordentliche Aufwendungen	29.691,11 €	- €	46,02 €	46,02 €
24.	= Außerordentliches Ergebnis	141.409,95 €	- €	226,94 €	226,94 €
25.	= Jahresergebnis	- 320.293,45 €	238.200,00 €	275.713,71 €	37.513,71 €

3. Finanzrechnung (§ 128 Abs. 2 Nr. 2 NKomVG, § 53 KomHKVO)

Pos	Beschreibung	Ergebnis Vorjahr	Ansatz Rech- nungsjahr	Ergebnis Rech- nungsjahr	Vergleich Ansatz/Ergebnis
01.	Steuern und ähnliche Abgaben	1.698.221,94 €	2.172.000,00 €	2.525.048,73 €	353.048,73 €
02.	+ Zuwendungen und allgemeine Umlagen	38.130,00 €	26.500,00 €	18.390,00 €	- 8.110,00 €
03.	+ sonstige Transfereinzahlungen	- €	- €	- €	- €
04.	+ öffentlich-rechtliche Entgelte	18.351,32 €	17.500,00 €	21.638,83 €	4.138,83 €
05.	+ privatrechtliche Entgelte	42.220,54 €	51.100,00 €	51.163,60 €	63,60 €
06.	+ Kostenerstattungen u. Kostenumlagen	34.462,68 €	17.300,00 €	14.916,51 €	- 2.383,49 €
07.	+ Zinsen und ähnliche Einzahlungen	11.866,20 €	5.000,00 €	3.995,58 €	- 1.004,42 €
08.	+ sonstige haushaltswirksame Einzahlungen	84.962,93 €	86.900,00 €	61.160,12 €	- 25.739,88 €
09.	= Summe Einzahlungen aus lfd. Verw.tätigkeit	1.928.215,61 €	2.376.300,00 €	2.696.313,37 €	320.013,37 €
10.	- Personalauszahlungen	33.333,85 €	37.000,00 €	35.346,07 €	- 1.653,93 €
11.	- Versorgungsauszahlungen	- €	- €	- €	- €
12.	- Auszahlungen f. Sach- u. Dienstl. u. ger. Verm.	173.496,85 €	173.200,00 €	193.997,87 €	20.797,87 €
13.	- Zinsen u. ähnliche Auszahlungen	21.661,38 €	9.000,00 €	12.855,98 €	3.855,98 €
14.	- Transferzahlungen	1.865.562,20 €	1.668.800,00 €	1.306.014,67 €	-362.785,33 €
15.	- sonstige haushaltswirksame Auszahlungen	43.572,19 €	58.100,00 €	66.006,31 €	7.906,31 €
16.	= Summe Auszahlungen aus lfd. Verw.tätigkeit	2.137.626,47 €	1.946.100,00 €	1.614.220,90 €	-331.879,10 €
17.	= Saldo aus lfd. Verwaltungstätigkeit	- 209.410,86 €	430.200,00 €	1.082.092,47 €	651.892,47 €
18.	+ Zuwendungen für Investitionstätigkeit	299.025,24 €	585.600,00 €	708.632,08 €	123.032,08 €
19.	+ Beiträge u. ä. Entgelte für Investitionstätigkeit	- €	- €	- €	- €
20.	+ Veräußerung von Sachanlagen	572.288,00 €	- €	250,00 €	250,00 €
21.	+ Veräußerung von Finanzvermögensanlagen	- €	- €	- €	- €
22.	+ Sonstige Investitionstätigkeit	- €	- €	- €	- €
23.	= Summe Einzahlungen aus Investitionstätigkeit	871.313,24 €	585.600,00 €	708.882,08 €	123.282,08 €
24.	- Erwerb von Grundstücken und Gebäuden	-12.182,50 €	48.000,00 €	- €	- 48.000,00 €
25.	- Baumaßnahmen	1.133.328,40 €	1.039.600,00 €	1.215.574,24 €	175.974,24 €
26.	- Erwerb von beweglichem Sachvermögen	12.184,23 €	- €	2.889,20 €	2.889,20 €
27.	- Erwerb von Finanzvermögensanlagen	- €	- €	- €	- €
28.	- Aktivierbare Zuwendungen	6.011,58 €	- €	10.044,89 €	10.044,89 €
29.	- Sonstige Investitionstätigkeit	- €	- €	- €	- €
30.	= Summe Auszahlungen für Investitionstätigkeit	1.139.341,71 €	1.087.600,00 €	1.228.508,33 €	140.908,33 €
31.	= Saldo Investitionstätigkeit	- 268.028,47 €	- 502.000,00 €	- 519.626,25 €	- 17.626,25 €
32.	= Finanzmittelüberschuss/-fehlbetrag	- 477.439,33 €	- 71.800,00 €	562.982,76 €	634.266,22 €
33.	+ Aufnahme von Krediten u. Darl. f. Inv.	285.100,00 €	- €	- €	- €
34.	- Tilgung von Krediten u. Darl. f. Investitionen	20.832,67 €	21.000,00 €	17.113,04 €	- 3.886,96 €
35.	= Saldo aus Finanzierungstätigkeit	264.267,33 €	- 21.000,00 €	- 17.113,04 €	3.886,96 €
36.	= Finanzmittelbestand	- 213.172,00 €	- 92.800,00 €	545.353,18 €	638.153,18 €
37.	Haushaltsunwirksame Einzahlungen	71.999,47 €	- €	- 84.430,80 €	- 84.430,80 €
38.	Haushaltsunwirksame Auszahlungen	137.429,72 €	- €	- 195,00 €	- 195,00 €
39.	= Saldo aus haushaltsunw. Vorgängen	- 65.430,25 €	- €	- 84.235,80 €	- 84.235,80 €
40.	+ Anf.best. Zahlungsmittel zu Beginn des Jahres	886.860,84 €	- €	607.258,59 €	- €
41.	= Endbest. Zahlungsm. am Ende d. Jahres	607.258,59 €	- €	1.068.375,97 €	- €

4. Bilanz (§ 128 Abs. 2 Nr.3 NKomVG, § 55 KomHKVO)

Aktiva	Vorjahr	Haushaltsjahr
	31.12.2017	31.12.2018
1. Immaterielles Vermögen	339.057,95 €	331.038,24 €
1.1 Konzessionen	- €	- €
1.2 Lizenzen	- €	- €
1.3 Ähnliche Rechte	- €	- €
1.4 Geleistete Investitionszuweisungen und -zuschüsse	338.423,52 €	330.176,31 €
1.5 Aktivierter Umstellungsaufwand	- €	- €
1.6 Sonstiges immaterielles Vermögen	634,43 €	861,93 €
2. Sachvermögen	10.637.387,99 €	11.457.961,40 €
2.1 Unbebaute Grundstücke und grundstücksgleiche Rechte	343.195,47 €	343.195,47 €
2.2 Bebaute Grundstücke und grundstücksgleiche Rechte	4.017.466,28 €	5.035.919,77 €
2.3 Infrastrukturvermögen	5.269.604,28 €	5.475.647,52 €
2.4 Bauten auf fremden Grundstücken	178.863,87 €	176.666,97 €
2.5 Kunstgegenstände, Kulturdenkmäler	40.215,32 €	40.215,32 €
2.6 Maschinen und technische Anlagen; Fahrzeuge	14.910,93 €	11.241,69 €
2.7 Betriebs- und Geschäftsausstattung, Pflanzen und Tiere	174.239,73 €	150.215,71 €
2.8 Vorräte	- €	- €
2.9 Geleistete Anzahlungen, Anlagen im Bau	598.892,11 €	224.858,95 €
3. Finanzvermögen	158.139,84 €	137.913,38 €
3.1 Anteile an verbundenen Unternehmen	- €	- €
3.2 Beteiligungen	60.328,19 €	60.328,19 €
3.3 Sondervermögen mit Sonderrechnung	- €	- €
3.4 Ausleihungen	- €	- €
3.5 Wertpapiere	- €	- €
3.6 Öffentlich-rechtliche Forderungen	20.904,54 €	49.770,04 €
3.7 Forderungen aus Transferleistungen	- €	- €
3.8 Sonstige privatrechtliche Forderungen	76.907,11 €	27.815,15 €
3.9 Sonstige Vermögensgegenstände	- €	- €
4. Liquide Mittel	607.258,59 €	1.068.375,97 €
5. Aktive Rechnungsabgrenzung	1.498,51 €	60,00 €
SUMME AKTIVA	11.743.342,88 €	12.995.348,99 €

PASSIVA	Vorjahr	Haushaltsjahr
	31.12.2017	31.12.2018
1. Netto-Position	9.602.048,02 €	10.410.034,74 €
1.1 Basis-Reinvermögen	- €	- €
1.1.1 Reinvermögen	5.487.110,73 €	5.487.110,73 €
1.1.2 Sollfehlbetrag aus kameralem Abschluss (Minusbetrag)	- €	- €
1.1.3 Wertberichtigung Eröffnungsbilanz	- €	- €
1.2 Rücklagen	- €	- €
1.2.1 Rücklagen aus Überschüssen des ordentlichen Ergebnisses	1.453.838,40 €	992.135,00 €
1.2.2 Rücklagen aus Überschüssen des außerordentlichen Ergebnisses	401.873,88 €	543.283,83 €
1.2.4 Zweckgebundene Rücklagen	- €	- €
1.2.5 Sonstige Rücklagen	- €	- €
1.3 Jahresergebnis	- €	- €
1.3.1 Ergebnisvortrag aus Vorjahren	- €	320.293,45 €
1.3.2 Jahresüberschuss/Jahresfehlbetrag	- 320.293,45 €	275.713,71 €
1.4 Sonderposten	- €	- €
1.4.1 Investitionszuweisungen und -zuschüsse	2.579.518,46 €	3.111.791,47 €
1.4.2 Beiträge und ähnliche Entgelte	- €	- €
1.4.3 Gebührenaussgleich	- €	- €
1.4.4 Bewertungsausgleich	- €	- €
1.4.5 Erhaltene Anzahlungen auf Sonderposten	- €	- €
1.4.6 Sonstige Sonderposten	- €	- €
2. Schulden	694.329,79 €	555.305,21 €
2.1 Geldschulden	- €	- €

2.1.1 Anleihen	- €	- €
2.1.2 Verbindlichkeiten aus Krediten für Investitionen	534.152,69 €	513.242,83 €
2.1.3 Liquiditätskredite	- €	- €
2.3 Verbindlichkeiten aus Lieferungen und Leistungen	144.235,74 €	38.292,58 €
2.4.7 Andere Transferverbindlichkeiten	13.654,00 €	3.000,00 €
2.5.1.3 Sonstige durchlaufende Posten	- €	- €
2.5.4 Andere sonstige Verbindlichkeiten	2.287,36 €	769,80 €
3. Rückstellungen	1.441.455,00 €	1.319.933,64 €
3.1 Pensionsrückstellungen und ähnliche Verpflichtungen	- €	- €
3.2 Rückstellungen für Altersteilzeit und ähnlichen Maßnahmen	- €	- €
3.6 Rückstellungen Finanzausgleich	- €	587.823,00 €
3.8 Andere Rückstellungen	1.441.455,00 €	1.441.455,00 €
4. Passive Rechnungsabgrenzung	5.510,07 €	731,04 €
SUMME PASSIVA	11.743.342,88 €	12.995.348,99 €

5. Anhang zum Jahresabschluss: Jahresabschluss zum 31.12.2018

Allgemeines

Die Gemeinde Osterwald hat das Rechnungswesen bereits zum 01.01.2005 auf der Grundlage des Gesetzesentwurfs zur Neuordnung des Gemeindehaushaltsrechts umgestellt. Die Eröffnungsbilanz zum 01.01.2005, die vom Rechnungsprüfungsamt des Landkreises Grafschaft Bentheim am 24.11.2009 mit einem entsprechenden Bestätigungsvermerk versehen wurde, hat der Rat der Gemeinde Osterwald am 02.12.2009 beschlossen.

Mit dem vorliegenden Jahresabschluss 2018 wurde für die Gemeinde Osterwald der vierzehnte Jahresabschluss nach den Vorschriften des NKR erstellt.

Gem. § 128 NKomVG ist für jedes Haushaltsjahr ein Jahresabschluss nach den Grundsätzen ordnungsgemäßer Buchführung aufzustellen. Darin sind sämtliche Vermögensgegenstände, Schulden, Rechnungsabgrenzungsposten, Erträge, Aufwendungen, Einzahlungen und Auszahlungen sowie die tatsächliche Vermögens-, Ertrags- und Finanzlage der Kommune darzustellen. Diese haushaltswirtschaftlichen Vorgänge sind in einem Anhang zu erläutern. Beizufügen sind dem Anhang u.a. eine Anlagenübersicht, eine Forderungsübersicht, eine Schuldenübersicht, eine Rückstellungsübersicht sowie eine Übersicht über die in das folgende Haushaltsjahr zu übertragenden Haushaltsermächtigungen. Darüber hinaus ist ein Rechenschaftsbericht abzufassen.

5.1 Erläuterungen der Ergebnisrechnung

Ordentliches Ergebnis	Haushaltsansatz	Rechnung
Erträge	2.459.100,00 €	2.826.520,74 €
Aufwendungen	2.220.900,00 €	2.551.033,97 €
Ergebnissaldo	238.200,00 €	275.486,77 €
außerordentliches Ergebnis	Haushaltsansatz	Rechnung
Erträge	- €	272,96 €
Aufwendungen	- €	46,02 €
Ergebnissaldo	- €	226,94 €
Fehlbetrag/Überschuss	238.200,00 €	275.713,71 €

Das positive Ergebnis aus den ordentlichen Erträgen und Aufwendungen ist insbesondere durch die Entwicklung bei den Gemeindesteuern begründet. Auf der Aufwandseite sind allerdings aufgrund der angestiegenen Steuerkraft auch erheblich höhere Transferaufwendungen zu verzeichnen als geplant. Hintergrund sind hier im Wesentlichen die aufgrund der angestiegenen Steuerkraft für die Kreis- und Samtgemeindeumlage zu bildenden Rückstellungen in Höhe von rd. 588.000 €. Auch bei den Planungskosten war eine Budgetüberschreitung von mehr als 15.000 € zu verzeichnen.

Hinsichtlich einer produktbezogenen Gesamtübersicht über die Ergebnisrechnung wird auf die diesem Bericht als Anlage 7 beigefügte Übersicht verwiesen. Aus dieser Übersicht ist auch zu entnehmen, bei welchem Produkt die Haushaltsüberschreitungen nach den für das Jahr 2018 festgelegten Deckungsregeln zu verzeichnen sind.

Dem Rat wird hinsichtlich der Ergebnisverwendung vorgeschlagen, dass der Überschuss aus dem ordentlichen und außerordentlichen Ergebnis den entsprechenden Überschussrücklagen zu zuführen ist. Auf die Ausführungen und das entsprechende Diagramm zu den Bilanzpositionen der Nettoposition auf der Passivseite der Bilanz (s. S. 18 ff) dieses Berichtes wird an dieser Stelle verwiesen.

5.1.1. Ordentliche Erträge

Steuern und ähnliche Abgaben

	Haushalt	Ergebnis	Differenz
Grundsteuer A	81.200,00 €	84.131,95 €	2.931,95 €
Grundsteuer B	130.500,00 €	147.459,52 €	16.959,52 €
Gewerbsteuer	1.500.000,00 €	1.698.225,00 €	198.225,00 €
Gemeindeanteil an der Einkommenssteuer	340.000,00 €	402.698,00 €	62.698,00 €
Gemeindeanteil an der Umsatzsteuer	118.000,00 €	180.293,00 €	62.293,00 €
Sonstige Vergnügungssteuer	- €	- €	- €
Hundesteuer	2.300,00 €	2.440,19 €	140,19 €
	2.172.000 €	2.515.247,66 €	343.247,66 €

Zuwendungen und allgemeine Umlagen

	Haushalt	Ergebnis	Differenz
Zuweisungen vom Bund	0,00 €	0,00 €	0,00 €
Zuweisungen vom Land	26.500,00 €	20.580,00 €	-5.920,00 €
Zuweisungen von Gemeinden / Gemeindeverb.	0,00 €	0,00 €	0,00 €
Zuschüsse von privaten Unternehmen	0,00 €	750,00 €	750,00 €
Zuschüsse von übrigen Bereichen	0,00 €	0,00 €	0,00 €
	26.500,00 €	21.330,00 €	-5.170,00 €

Auflösungsbeträge aus Sonderposten

	Haushalt	Ergebnis	Differenz
Auflösung Zuweisungen vom Bund	6.300,00 €	6.296,12 €	-3,88 €
Auflösung Zuweisungen vom Land	58.400,00 €	68.959,04 €	10.559,04 €
Aufl. Zuweisungen von Gemeinden / Gemeindeverb.	4.400,00 €	5.000,39 €	600,39 €
Auflösung Zuweisungen von übrigen Bereichen	13.700,00 €	17.358,99 €	3.658,99 €
	82.800,00 €	97.614,54 €	14.814,54 €

Öffentlich-rechtliche Entgelte

	Haushalt	Ergebnis	Differenz
Verwaltungsgebühren	0,00 €	0,00 €	0,00 €
Benutzungsgebühren (Kita, Markt, Leichenhalle)	0,00 €	0,00 €	0,00 €
Benutzungsentgelte (DGH)	17.500,00 €	22.228,87 €	4.728,87 €
	17.500,00 €	22.228,87 €	4.728,87 €

Privatrechtliche Entgelte

	Haushalt	Ergebnis	Differenz
Mieten und Pachten	50.600,00 €	49.696,56 €	-903,44 €
Erträge aus Verkauf	0,00 €	0,00 €	0,00 €
Sonstige privatrechtliche Leistungsentgelte	500,00 €	1.780,13 €	1.280,13 €
	51.100,00 €	51.476,69 €	376,69 €

Kostenerstattungen und Kostenumlagen

	Haushalt	Ergebnis	Differenz
Erstattungen vom Land	0,00 €	0,00 €	0,00 €
Erst. von Gemeinden und Gemeindeverbänden	0,00 €	0,00 €	0,00 €
Erstattungen von sonst. Öffent. Sonderrechnungen	10.000,00 €	10.000,00 €	0,00 €
Erstattungen von privaten Unternehmen	2.800,00 €	14.108,01 €	11.308,01 €
Erstattungen von übrigen Bereichen	4.500,00 €	4.795,51 €	295,51 €
Sonstige	0,00 €	0,00 €	0,00 €
	17.300,00 €	28.903,52 €	11.603,52 €

Sonstige ordentliche Erträge

	Haushalt	Ergebnis	Differenz
Konzessionsabgaben	86.500,00 €	85.122,88 €	- 1.377,12 €
Säumniszuschläge und dgl.	400,00 €	731,00 €	331,00 €
	86.900,00 €	85.853,88 €	- 1.046,12 €

Zinsen und ähnliche Finanzerträge

	Haushalt	Ergebnis	Differenz
Zinserträge von Gemeinden und Gemeindeverbänden	0,00 €	0,00 €	0,00 €
Erträge aus Gewinnanteilen aus Beteiligungen	0,00 €	9,58 €	9,58 €
Verzinsung der Gewerbesteuer	5.000,00 €	3.856,00 €	-1.144,00 €
	5.000,00 €	3.865,58 €	-1.134,42 €

5.1.2. ordentliche Aufwendungen

Personalaufwendungen

	Haushalt	Ergebnis	Differenz
Dienstaufwendungen tariflich Beschäftigte	28.900,00 €	28.231,53 €	-668,47 €
Aufwendungen für sonstige Beschäftigte	0,00 €	0,00 €	0,00 €
Versorgungskassen tariflich Beschäftigte	0,00 €	0,00 €	0,00 €
Sozialversicherungsbeiträge tarifl. Beschäftigte	8.100,00 €	7.114,54 €	-985,46 €
	37.000,00 €	35.346,07 €	-1.653,93 €

Aufwendungen für Sach- und Dienstleistungen

	Haushalt	Ergebnis	Differenz
Unterhaltung des unbeweglichen Vermögens	85.100,00 €	101.695,75 €	16.595,75 €
Unterhaltung des beweglichen Vermögens	8.800,00 €	4.934,43 €	-3.865,57 €
Mieten und Pachten	9.000,00 €	9.000,00 €	0,00 €
Bewirtschaft. der Grundstücke u baul. Anlagen	52.100,00 €	57.034,79 €	4.934,79 €
Haltung von Fahrzeugen	1.000,00 €	570,25 €	-429,75 €
Besondere Aufwendungen für Beschäftigte	200,00 €	262,94 €	62,94 €
Besondere Verwaltungs- u. Betriebsmittelaufw.	12.000,00 €	16.626,40 €	4.626,40 €
Aufwendungen für den Erwerb von Vorräten	0,00 €	0,00 €	0,00 €
Aufwend. für sonst. Sach- u. Dienstleistungen	5.000,00 €	19.645,00 €	14.645,00 €
	173.200,00 €	209.769,56 €	36.569,56 €

Transferaufwendungen

	Haushalt	Ergebnis	Differenz
Zuschüsse an private Unternehmen	0,00 €	0,00 €	0,00 €
Zuschüsse an übrige Bereiche	136.100,00 €	127.300,82 €	-8.799,18 €
Baby-Empfangsgeld	28.000,00 €	30.000,00 €	2.000,00 €
Gewerbesteuerumlage	279.500,00 €	319.447,00 €	39.947,00 €
Kreisumlage	820.000,00 €	938.411,12 €	118.411,12 €
Samtgemeindeumlage	405.200,00 €	510.238,00 €	105.038,00 €
	1.668.800,00 €	1.925.396,94 €	256.596,94 €

Sonstige ordentliche Aufwendungen

	Haushalt	Ergebnis	Differenz
Aufw. für ehrenamtliche u sonst. Tätigkeiten	11.400,00 €	11.661,90 €	261,90 €
Aufw. Inanspruchn. von Rechten u Diensten	4.500,00 €	2.284,67 €	-2.215,33 €
Geschäftsaufwendungen	6.900,00 €	4.697,47 €	-2.202,53 €
Aufw. für Steuern, Versicherungen	1.100,00 €	648,00 €	-452,00 €
Kostenerstattungen	34.200,00 €	33.011,48 €	-1.188,52 €
	58.100,00 €	52.303,52 €	-5.796,48 €

Zinsen und ähnliche Aufwendungen

	Haushalt	Ergebnis	Differenz
Zinsaufwendungen an das Land	0,00 €	3.130,64 €	3.130,64 €
Zinsaufw. an Gemeinden u Gemeindeverbände	1.000,00 €	0,00 €	-1.000,00 €
Zinsaufwendungen an Kreditinstitute	3.000,00 €	2.208,14 €	-791,86 €
Zinsaufwendungen für Liquiditätskredite	0,00 €	0,00 €	0,00 €
Verzinsung von Steuererstattungen	5.000,00 €	7.718,00 €	2.718,00 €
	9.000,00 €	13.056,78 €	4.056,78 €

Abschreibungen

	Haushalt	Ergebnis	Differenz
Abschr. auf geleistete Investitionszuweisungen	19.600,00 €	18.292,10 €	-1.307,90 €
Abschreibungen auf Gebäude	69.400,00 €	67.780,86 €	-1.619,14 €
Abschreibungen auf Infrastrukturvermögen	151.100,00 €	194.734,18 €	43.634,18 €
Abschreib. auf Maschinen u techn. Anlagen	5.900,00 €	3.834,68 €	-2.065,32 €
Abschreibungen auf Fahrzeuge	1.000,00 €	1.098,56 €	98,56 €
Abschr. auf Betriebs- und Geschäftsausstattung	26.700,00 €	28.428,84 €	1.728,84 €
Auflösung Sammelposten	1.100,00 €	991,88 €	-108,12 €
Abschr. auf Forder. wegen Uneinbringlichkeit	0,00 €	0,00 €	0,00 €
Sonstige Abschreibungen auf Forderungen	0,00 €	0,00 €	0,00 €
Sonstige Abschreibungen	0,00 €	0,00 €	0,00 €
	274.800,00 €	315.161,10 €	40.361,10 €

5.1.3. außerordentliche Erträge u. Aufwendungen

	Haushalt	Ergebnis	Differenz
Empfangene Schadensersatzleistungen	0,00 €	0,00 €	0,00 €
Spenden	0,00 €	23,96 €	23,96 €
Erträge Veräußerung von Grundstücken etc.	0,00 €	249,00 €	249,00 €
sonstige periodenfremde Erträge	0,00 €	0,00 €	0,00 €
	0,00 €	272,96 €	272,96 €

Außerordentliche Aufwendungen

	Haushalt	Ergebnis	Differenz
Spenden/Weiterleitung	0,00 €	0,00 €	0,00 €
Aufwendungen für Schadenfälle	0,00 €	0,00 €	0,00 €
Aufw. Veräußerung von Grundstücken etc.	0,00 €	0,00 €	0,00 €
Sonstige außergewöhnliche Aufwendungen	0,00 €	46,02 €	46,02 €
Sonstige periodenfremde Aufwendungen	0,00 €	0,00 €	0,00 €
	0,00 €	46,02 €	46,02 €

5.2. Erläuterungen der Finanzrechnung

Die Liquidität hat sich gegenüber dem Vorjahr zwar positiv entwickelt. Es ist jedoch darauf hinzuweisen, dass im Kassenbestand auch die Steuereinnahmen aus den strittigen Gewerbesteuererträgen und Zinszahlungen enthalten sind. Insofern ist der Kassenbestand zum Jahresende mit einem gewissen Vorbehalt bzw. Risiko belastet.

Stand zu Beginn des Rechnungsjahres		607.258,59 €
	Haushalt	Rechnung
Einzahlungen	2.961.900,00 €	3.320.764,65 €
Auszahlungen	3.054.700,00 €	2.859.647,27 €
Saldo	- 92.800,00 €	461.117,38 €
davon		
Einzahlungen aus lfd. Verwaltungstätigkeit	2.376.300,00 €	2.696.313,37 €
Auszahlungen aus lfd. Verwaltungstätigkeit	1.946.100,00 €	1.614.220,90 €
Saldo Verwaltungstätigkeit	430.200,00 €	1.082.092,47 €
Einzahlungen Investitionstätigkeit	585.600,00 €	708.882,08 €

Auszahlungen Investitionstätigkeit	1.087.600,00 €	1.228.508,33 €
Saldo Investitionstätigkeit	- 502.000,00 €	- 519.626,25 €
Einzahlungen Finanzierungstätigkeit	- €	- €
Auszahlungen Finanzierungstätigkeit	21.000,00 €	17.113,04 €
Saldo Finanzierungstätigkeit	- 21.000,00 €	- 17.113,04 €
haushaltsunwirksame Einzahlungen	- €	84.430,80 €
haushaltsunwirksame Auszahlungen	- €	195,00 €
Saldo haushaltsunwirksame Vorgänge	- €	84.235,80 €
Stand zum Ende des Rechnungsjahres		1.068.375,97 €

5.2.1 Ein- und Auszahlungen lfd. Verwaltungstätigkeit

	Haushalt	Ergebnis	Differenz
Einzahlungen lfd. Verwaltungstätigkeit	2.376.300,00 €	2.696.313,37 €	320.013,37 €
Auszahlungen lfd. Verwaltungstätigkeit	1.946.100,00 €	1.614.220,90 €	- 331.879,10 €
Saldo Verwaltungstätigkeit	430.200,00 €	1.082.092,47 €	651.892,47 €

Der positive Saldo ist um 651.892,47 € höher ausgefallen als geplant. Dabei sind die Einzahlungen aus Steuern und ähnlichen Abgaben um mehr als 320.000 € über den Erwartungen aus der Haushaltsplanung. Die Auszahlungen sind außerdem geringer ausgefallen (-331.879,10 €). Auf die vorstehenden Ausführungen zur Ergebnisrechnung wird außerdem verwiesen.

5.2.2. Ein- und Auszahlungen Investitionstätigkeit

	Haushalt	Ergebnis	Differenz
Einzahlungen Investitionstätigkeit	585.600,00 €	708.882,08 €	123.282,08 €
Auszahlungen Investitionstätigkeit	1.087.600,00 €	1.228.508,33 €	140.908,33 €
Saldo Investitionstätigkeit	- 502.000,00 €	- 519.626,25 €	- 17.626,25 €

Um den Rahmen dieses Berichtes nicht zu sprengen, ist diesem Anhang eine detaillierte Übersicht über die Ein- und Auszahlungen der Investitionstätigkeit des Jahres 2018 als zusätzliche Anlage (s. Anlage 8) beigelegt. Hier können auch die Abweichungen von den Haushaltsvorgaben bei den einzelnen Maßnahmen nachvollzogen werden.

5.2.3 Saldo aus Finanzierungstätigkeit

	Haushalt	Ergebnis	Differenz
Einzahlungen Finanzierungstätigkeit	- €	- €	- €
Auszahlungen Finanzierungstätigkeit	21.000,00 €	17.113,04 €	- 3.886,96 €
Saldo Finanzierungstätigkeit	- 21.000,00 €	- 17.113,04 €	3.886,96 €

Bei den Auszahlungen handelt es sich um die anteilige Tilgung eines Darlehens, das bekanntlich im Jahr 2017 aufgenommen worden war.

5.3. Erläuterungen der Bilanz

Die Bilanzsumme auf der Aktiv- und der Passivseite der Bilanz beträgt 12.995.348,99 € und liegt damit um 1.252.006,11 € (+ 10,66 %) über der Bilanzsumme zum 31.12.2017 (11.743.342,88 €).

5.3.1 Bilanzierungs- und Bewertungsmethoden

Die Bilanz der Gemeinde Osterwald wurde nach den Grundsätzen der Kommunalhaushalts- und -kassenverordnung (KomHKVO) aufgestellt. Die Vorschriften zum Ansatz und der Bewertung des Vermögens und der Schulden nach §§ 44 ff. KomHKVO wurden berücksichtigt. Zugänge im Anlagevermögen sind daher grundsätzlich zu Anschaffungs- und Herstellungskosten bewertet. Abschreibungen wurden nach Maßgabe der Abschreibungstabelle für kommunale Gebietskörperschaften unter Berücksichtigung der erwarteten wirtschaftlichen, technischen und rechtlichen Nutzungsdauer festgelegt. Zugänge von geringwertigen Vermögensgegenständen wurden mit ihren Anschaffungskosten gemäß § 47 Abs. 6 KomHKVO unmittelbar als Aufwand gebucht.

Rückstellungen werden für Verpflichtungen der Gemeinde Osterwald gebildet, die dem Grunde nach zu erwarten, deren Höhe und Fälligkeit aber ungewiss ist (§ 123 Abs. 2 NKomVG). Rückstellungen werden in Höhe des Betrages angesetzt, der nach vernünftiger Beurteilung zur Erfüllung der Leistung notwendig ist (§ 47 Abs. 5 KomHKVO). Eine detaillierte Darstellung der Bilanzierungs- und Bewertungsmethoden wurde in der Eröffnungsbilanz der Gemeinde Osterwald vorgenommen. Auf eine erneute ausführliche Erörterung wird daher verzichtet. Es gilt der Grundsatz der formellen und materiellen Bilanzkontinuität.

Abweichungen von den bisher angewandten Bilanzierungs- und Bewertungsmethoden

Wesentliche Abweichungen, die im Rahmen dieses Berichtes erwähnt werden müssten, sind nicht angefallen.

Art und Höhe der wesentlichen außerordentlichen Erträge und Aufwendungen

Im Haushaltsjahr 2018 sind bei der Gemeinde Osterwald außerordentliche Erträge 16.639,99 € verbucht worden. Diese setzen sich überwiegend durch periodenfremde Erträge aus dem Versorgungsbereich (Strom und Gas) zusammen. Auch die außerordentlichen Aufwendungen beziehen sich im Wesentlichen auf periodenfremde Vorgänge.

Einbeziehung von Zinsen für Fremdkapital in die Herstellungswerte

Es wurden keine Zinsen für Fremdkapital in die Herstellungswerte einbezogen.

Haftungsverhältnisse

Haftungsverhältnisse sind von der Gemeinde Osterwald nicht eingegangen worden.

Derivative Finanzierungsinstrumente wurden von der Gemeinde Osterwald nicht eingesetzt.

5.3.2. Aktiva

Aktiva		12.995.348,99 €
	31.12.2017	11.743.342,88 €

Immaterielles Vermögen		331.038,24 €
	31.12.2017	339.057,95 €

	31.12.2018	31.12.2017
Konzessionen	- €	- €
Lizenzen	- €	- €
Ähnliche Rechte	- €	- €
Geleistete Investitionszuweisungen und -zuschüsse	330.176,31 €	338.423,52 €
Anzahlungen auf immaterielle Vermögensgegenstände	861,93 €	634,43 €
Gesamt	331.038,24 €	339.057,95 €

Soweit bei den folgenden Bilanzpositionen die Abgänge ausschließlich durch Abschreibungen begründet sind, wird auf eine Erläuterung verzichtet.

Geleistete Investitionszuweisungen und -zuschüsse

31.12.2017	338.423,52 €
+ Zugänge	10.044,89 €
- Abgänge	18.292,10 €
31.12.2018	330.176,31 €

Folgende Zuschüsse werden in dieser Position ausgewiesen:

Gemeindegestaltung	5.044,89 €	Umsetzungsbegleitung Dorferneuerung Osterwald
Heimspflege	5.000,00 €	Zuschuss Küche Bauernmuseum
	10.044,89 €	

Anzahlungen auf immaterielle Vermögensgegenstände

31.12.2017	634,43 €
+ Zugänge	227,50 €
- Abgänge	- €
31.12.2018	861,93 €

Die Zugänge sind durch die Bereinigung von Werteeinheiten für Moorflächen von der Stadt Neuenhaus zur Gemeinde Osterwald entstanden.

Sachvermögen		11.457.961,40 €
	31.12.2017	10.637.387,99 €

	31.12.2018	31.12.2017
Unbebaute Grundstücke, grundstücksgleiche Rechte	343.195,47 €	343.195,47 €
Bebaute Grundstücke, grundstücksgleiche Rechte	5.035.919,77 €	4.017.466,28 €
Infrastrukturvermögen	5.475.647,52 €	5.269.604,28 €

Bauten auf fremden Grundstücken	176.666,97 €	178.863,87 €
Kunstgegenstände und Kulturdenkmäler	40.215,32 €	40.215,32 €
Maschinen und technische Anlagen	11.241,69 €	14.910,93 €
Betriebs- und Geschäftsausstattung	150.215,71 €	174.239,73 €
Geleistete Anzahlungen, Anlagen im Bau	224.858,95 €	598.892,11 €
Gesamt	11.457.961,40 €	10.637.387,99 €

Bebaute Grundstücke, grundstücksgleiche Rechte

31.12.2017	4.017.466,28 €
+ Zugänge	1.086.234,35 €
- Abgänge	67.780,86 €
31.12.2018	5.035.919,77 €

Die Zugänge sind durch folgende Maßnahmen begründet:

Heimatpflege	677.258,82 €	Haus der Vereine
Gemeindegestaltung	404.819,53 €	Schulhofneugestaltung Grundschule
Liegenschaftsverwaltung	4.156,00 €	Küche Mietwohnung Industriestr. 1a
	1.086.234,35 €	

Infrastrukturvermögen

31.12.2017	5.269.604,28 €
+ Zugänge	401.907,15 €
- Abgänge	195.863,91 €
31.12.2018	5.475.647,52 €

Die Zugänge sind durch die nachfolgend näher bezeichneten Maßnahmen begründet:

Ankauf v. Flächen f. Fuß- u. Radweg "Im Hoppenhook"	28.344,00 €
Erneuerung "Drosten Land"	21.154,45 €
Erneuerung "Im Mittelviertel"	35.042,86 €
Erneuerung "Veldhausener Straße"	34.846,78 €
Erneuerung "Voestdiek"	76.457,86 €
Neugestaltung "Schulstraße"	206.061,20 €
	401.907,15 €

Bauten auf fremden Grundstücken

31.12.2017	178.863,87 €
+ Zugänge	- €
- Abgänge	2.196,90 €
31.12.2018	176.666,97 €

In dieser Position für die Wertentwicklung für die Brücke am „Kaveldiek“ dargestellt.

Kunstgegenstände

31.12.2017	40.215,32 €
+ Zugänge	- €
- Abgänge	- €
31.12.2018	40.215,32 €

Maschinen und technische Anlagen

31.12.2017	14.910,93 €
+ Zugänge	1.265,00 €
- Abgänge	4.934,24 €
31.12.2018	11.241,69 €

Der Zugang ist durch die Anschaffung eines PKW-Anhängers für den Bauhof begründet.

Betriebs- und Geschäftsausstattung

31.12.2017	174.239,73 €
+ Zugänge	5.396,70 €
- Abgänge	29.420,72 €
31.12.2018	150.215,71 €

Die Zugänge sind durch die nachfolgend aufgeführten Anschaffungen begründet:

Haus der Vereine	4.000,00 €	Bestuhlung
Kindergarten Osterwald	1.396,70 €	Netzschaukel
	5.396,70 €	

Geleistete Anzahlungen, Anlagen im Bau

31.12.2017	598.892,11 €
+ Zugänge	- €
- Abgänge	374.033,16 €
31.12.2018	224.858,95 €

Die Entwicklung bei der Bilanzposition „Anlagen im Bau“ stellt sich für 2018 wie folgt dar:

	Bestand Anfang 2018	Zugänge	Abgänge	Bestand Ende 2018
Haus der Vereine	189.074,70 €	492.184,12 €	681.258,82 €	- €
Neugestaltung Schulhof Grundschule	390.900,21 €	13.919,32 €	404.819,53 €	- €
Neugestaltung Schulstraße	5.739,75 €	195.492,83 €	201.232,58 €	- €
Umfeld Erdölmuseum	1.916,15 €	893,43 €	- €	2.809,58 €
Kindergarten - Anbau Cafeteria	11.261,30 €	- €	- €	11.261,30 €
Dachsanierung GS Osterwald	- €	191.826,44 €	- €	191.826,44 €
Erneuerung Brookstraße	- €	18.961,63 €	- €	18.961,63 €
	598.892,11 €	913.277,77 €	1.287.310,93 €	224.858,95 €

Finanzvermögen

137.913,38 €

31.12.2017

158.139,84 €

	31.12.2018	31.12.2017
Anteile an verbundenen Unternehmen	- €	- €
Beteiligungen	60.328,19 €	60.328,19 €
Ausleihungen	- €	- €
Öffentlich-rechtliche Forderungen	49.770,04 €	20.904,54 €
Forderungen aus Transferleistungen	- €	- €
Sonstige privatrechtliche Forderungen	27.815,15 €	76.907,11 €
Sonstige Vermögensgegenstände	- €	- €
Gesamt	137.913,38 €	158.139,84 €

Beteiligungen

31.12.2017	60.328,19 €
+ Zugänge	- €
- Abgänge	- €
31.12.2018	60.328,19 €

Die einzelnen Beteiligungen zum 31.12.2018 stellen sich danach wie folgt dar:

Anteil Volksbank Niedergrafschaft	260,00 €
Erdgasversorgungsanlage (Stammkapital u. Kapitalrücklage)	60.068,19 €
	60.328,19 €

Forderungen

	31.12.2018	31.12.2017
Öffentlich-rechtliche Forderungen	49.770,04 €	20.904,54 €
Forderungen aus Transferleistungen	- €	- €
Sonstige privatrechtliche Forderungen	27.815,15 €	76.907,11 €
Gesamt	77.585,19 €	97.811,65 €

Hinsichtlich der Entwicklung der Forderungen wird auf die Forderungsübersichten verwiesen, die dem Jahresabschluss als Anlage beigefügt sind.

Liquide Mittel		1.068.375,97 €
	31.12.2017	607.258,59 €

Auf die o.a. Ausführungen zur Finanzrechnung (s. Pkt. 5.2, S. 11 ff) wird, um Wiederholungen zu vermeiden, verwiesen.

Aktive Rechnungsabgrenzungsposten		60,00 €
	31.12.2017	1.498,51 €

Bei dieser Position handelt es sich um Auszahlungen des Haushaltsjahres 2018, die erst in den Folgejahren ergebniswirksam werden.

5.3.3. Passiva

Passiva		12.995.348,99 €
	31.12.2017	11.743.342,88 €
Nettoposition		10.410.034,74 €
	31.12.2017	9.602.048,02 €

	31.12.2018	31.12.2017
Basis-Reinvermögen		
Reinvermögen	5.487.110,73 €	5.487.110,73 €
Sollfehlbetrag aus kameralem Abschluss (Minusbetrag)	- €	- €
Wertberichtigung Eröffnungsbilanz	- €	- €
	5.487.110,73 €	5.487.110,73 €
Rücklagen		
Rücklagen aus Überschüssen des ordentl. Ergebnisses	992.135,00 €	1.453.838,40 €
Rückl. aus Überschüssen des außerordentl. Ergebnisses	543.283,83 €	401.873,88 €
Zweckgebundene Rücklagen	- €	- €
	1.535.418,83 €	1.855.712,28 €
Jahresergebnis		
Ergebnisvortrag aus Vorjahren	- €	- €
Jahresüberschüsse/Jahresfehlbetrag	275.713,71 €	- 320.293,45 €
	275.713,71 €	- 320.293,45 €
Sonderposten		
Investitionszuweisungen u. -zuschüsse	3.111.791,47 €	2.579.518,46 €
Sonstige Sonderposten	- €	- €
	3.111.791,47 €	2.579.518,46 €
Gesamt	10.410.034,74 €	9.602.048,02 €

Die Veränderungen in den einzelnen Teilbereichen der Nettoposition werden mit den nachfolgenden Ausführungen erläutert.

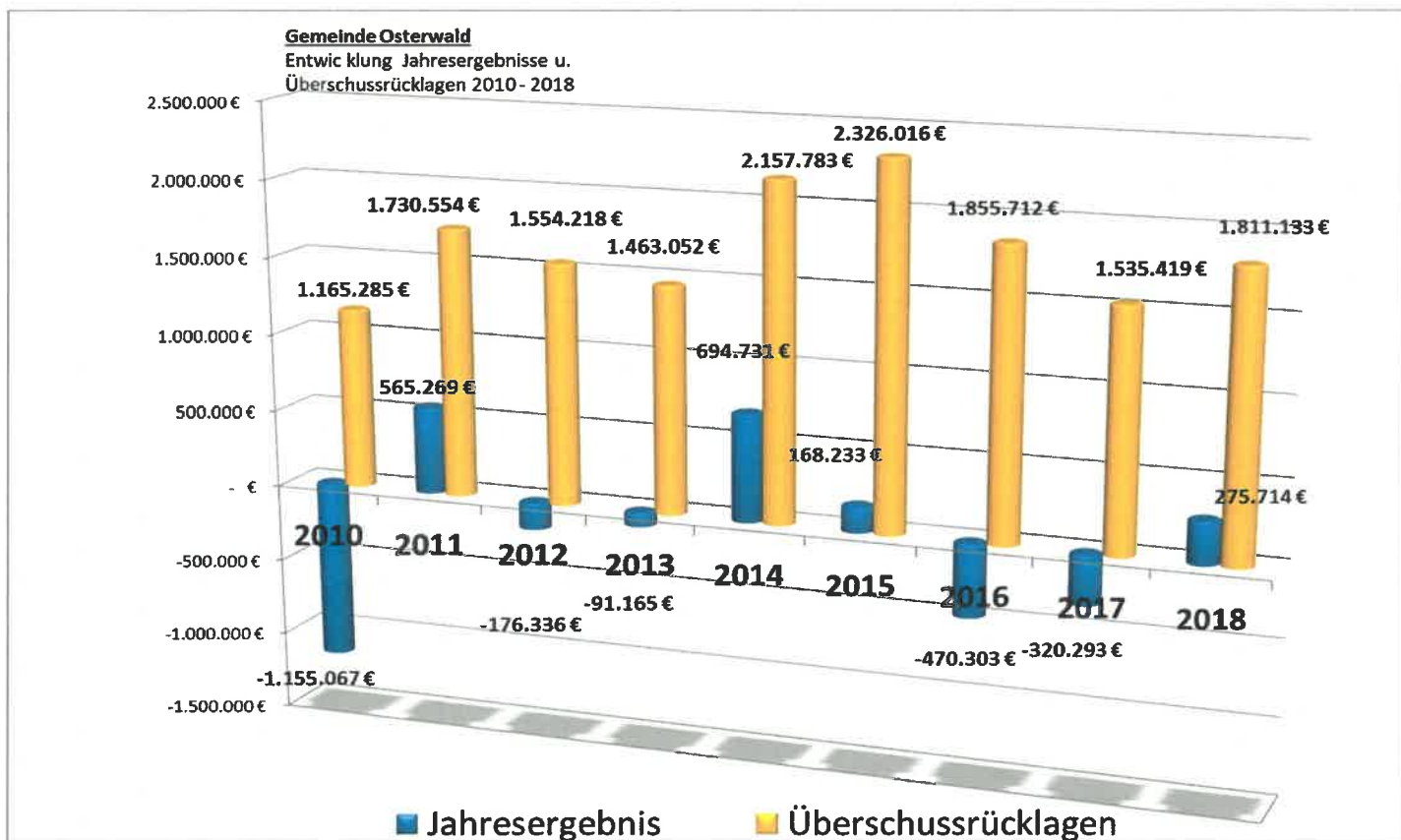
Reinvermögen	
Stand: 31.12.2017	5.487.110,73 €
+ Zugänge	- €
- Abgänge	- €
Stand: 31.12.2018	5.487.110,73 €

Die Position des Reinvermögens hat sich im Jahr 2018 gegenüber dem Vorjahr nicht verändert.

Rücklagen aus Überschüssen des ordentlichen und außerordentlichen Ergebnisses		1.535.418,83 €
	31.12.2017	1.855.712,28 €

In den Überschussrücklagen zum 31.12.2018 wird ein Wert von 1.811.132,54 € ausgewiesen. In der Gesamtsumme dieser Bilanzpositionen ergibt sich auch in der vorliegenden Bilanz dieser Wert. Voraussetzung dafür ist, dass der Gemeinderat bei seinen Beschlüssen über die Gewinnverwendung den Empfehlungen in dieser Hinsicht folgt.

- Rücklagen aus Überschüssen ordentl. Ergebnis	992.135,00 €
- Rücklagen aus Überschüssen außerordentl. Ergebnis	543.283,83 €
- Ergebnisvortrag aus Vorjahren	0,00 €
- Jahresüberschüsse/Jahresfehlbetrag	275.713,71 €
	1.811.132,54 €



Jahresergebnis		275.713,71 €
	31.12.2017	- 320.293,45 €
Ergebnisvortrag aus Vorjahren		0,00 €
	31.12.2017	0,00 €
Jahresüberschuss/Jahresfehlbetrag		275.713,71 €
	31.12.2017	- 320.293,45 €

Sonderposten		3.111.791,47 €
	31.12.2017	2.579.518,46 €

Investitionszuweisungen u. -zuschüsse

Stand: 31.12.2017	2.579.518,46 €
+ Zugänge	655.886,67 €
- Abgänge	123.613,66 €
Stand: 31.12.2018	3.111.791,47 €

Die Zugänge sind durch folgende Zuweisungen begründet:

Bundeszulassung Haus der Vereine für Wärmepumpenanlage	5.000,00 €
Landeszuschuss Haus der Vereine	264.417,80 €
Landeszuschuss Dorferneuerung Schulhofneugestaltung	117.054,60 €
Landeszuschuss Neubau Schulstraße	52.460,00 €
Kreiszuschuss Schulhofneugestaltung	146.756,30 €
Kreiszuschuss Erneuerung Einmündungsbereich K4	4.465,47 €
Kreiszuschuss Bushaltestelle Osterwald Schule	2.178,18 €
Zuschuss Bestuhlung Haus der Vereine	3.500,00 €
Zuschuss Erneuerung Neuer Diek	60.054,32 €
	655.886,67 €

In den Abgängen sind auch Beträge enthalten, die im Rahmen der Dorferneuerung an das Land zurückgezahlt werden mussten (Zuwendung Erdölmuseum 9.362,83 € und Neubau Bushaltestelle Am Soermannsbach 16.636,29 €). Die restlichen Beträge bei den Abgängen sind durch die Auflösung der Zuweisungen im Rahmen der Anlagenbuchhaltung begründet. Die Auflösungsbeträge werden in der Regel auf der Grundlage der jeweiligen Nutzungsdauer des dazugehörigen Wirtschaftsgutes errechnet und stellen bekanntlich in der Ergebnisrechnung einen nicht zahlungswirksamen Ertrag dar.

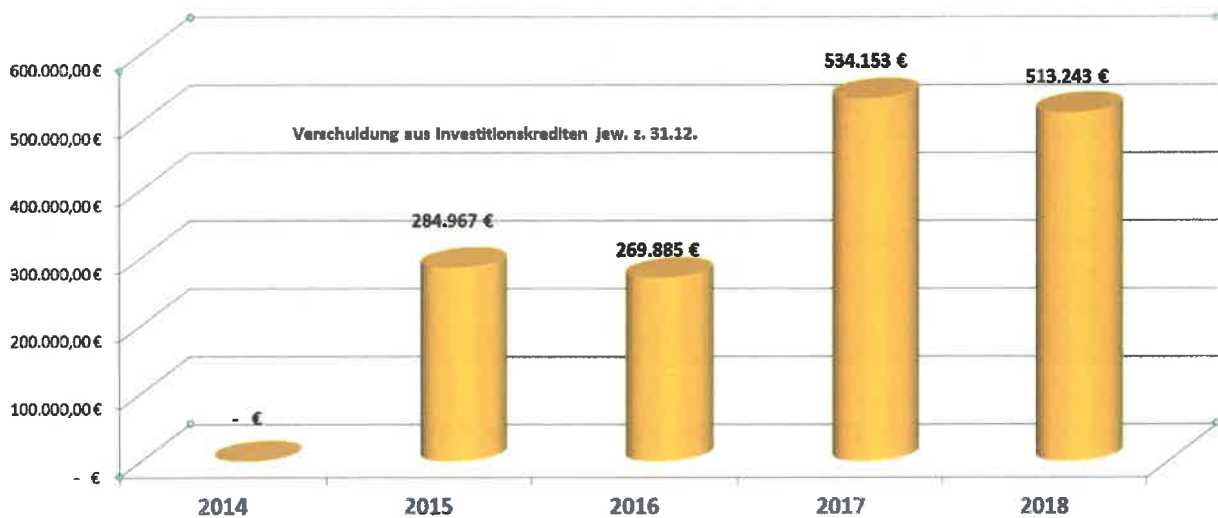
Schulden		555.305,21 €
	31.12.2017	694.329,79 €

	31.12.2018	31.12.2017
Verbindlichkeiten aus Investitionskrediten	513.242,83 €	534.152,69 €
Liquiditätskredite	- €	- €
Verbindlichkeiten aus Lieferungen und Leistungen	38.292,58 €	144.235,74 €
Andere Transferverbindlichkeiten	3.000,00 €	13.654,00 €
Sonstige Verbindlichkeiten (durchlauf. Posten)	- €	- €
andere sonstige Verbindlichkeiten	769,80 €	2.287,36 €
Gesamt	555.305,21 €	694.329,79 €

Verbindlichkeiten aus Investitionskrediten

Stand: 31.12.2017	534.152,69 €
+ Zugänge	- €
- Abgänge	20.909,86 €
Stand: 31.12.2018	513.242,83 €

Die Abgänge beziehen sich auf die Tilgung von Darlehensbeträgen. Die Verschuldung aus Investitionskrediten zum Jahresende 2018 hat somit bei 513.242,83 € betragen. Dies entspricht einer Pro-Kopf-Verschuldung von rd. 437 €.



<u>Verbindlichkeiten aus Lieferungen u. Leistungen</u>	38.292,58 €
31.12.2017	144.235,74 €

Die Verbindlichkeiten aus Lieferungen und Leistungen setzen sich naturgemäß aus zahlreichen Teilbeträgen zusammen. Sie ergeben sich aus der Kreditorenbuchhaltung und sind durch besondere Nachweise belegt, die dem Jahresabschluss als Anlage beigefügt sind. Dies gilt auch für die nachfolgend nicht näher beschriebenen Verbindlichkeitspositionen.

Andere Transferverbindlichkeiten

Stand: 31.12.2017	3.000,00 €
+ Zugänge	10.654,00 €
- Abgänge	- €
Stand: 31.12.2018	13.654,00 €

andere sonstige Verbindlichkeiten

Stand: 31.12.2017	2.287,36 €
+ Zugänge	- €
- Abgänge	1.517,56 €
Stand: 31.12.2018	769,80 €

Rückstellungen	2.029.278,00 €
31.12.2017	1.441.455,00 €

	31.12.2018	31.12.2017
Pensions- und Beihilferückstellungen	- €	- €
Rückstellungen f. Altersteilzeit u. a.	- €	- €
Rückstellungen im Rahmen des Finanzausgleiches (FAG)	587.823,00 €	- €
Andere Rückstellungen	1.441.455,00 €	1.441.455,00 €
Gesamt	2.029.278,00 €	1.441.455,00 €

Rückstellungen im Rahmen des Finanzausgleiches

Stand: 31.12.2017		- €
Auflösung Rückstellungen aus 2017		
- für Kreisumlage	- €	
- für Samtgemeindeumlage	- €	- €
Bildung Rückstellungen Umlagen 2019		
- für Kreisumlage	362.285,00 €	
- für Samtgemeindeumlage	225.538,00 €	587.823,00 €
Stand: 31.12.2018		587.823,00 €

In dieser Bilanzposition wird die Entwicklung der Rückstellungen für den sogenannten interkommunalen Finanzausgleich (Kreis- und Samtgemeindeumlage) ausgewiesen. Da sich die Steuerkraft der Gemeinde Osterwald in positiv entwickelt, ist im Rechnungsjahr 2018 eine Rückstellung gebildet worden.

Im maßgebenden Abrechnungszeitraum für die Steuerkraftberechnung 2019 (01.10.2017 – 30.09.2018) ist die Steuerkraft gestiegen. Somit waren für das Jahr 2019 Rücklagen zu bilden.

Andere Rückstellungen

31.12.2017	1.441.455,00 €
+ Zugänge	- €
- Abgänge	- €
31.12.2018	1.441.455,00 €

In dieser Bilanzposition werden Rückstellungen für im Jahr 2016 erhaltene Gewerbesteuern nachgewiesen.

Passive Rechnungsabgrenzungsposten	5.510,07 €
31.12.2017	731,04 €

Bei dieser Position handelt es sich um Einzahlungen des Haushaltsjahres 2018, die erst in den Folgejahren ergebniswirksam werden.

5.4 Sonstige Angaben

• Rechtliche und wirtschaftliche Verhältnisse

Name und Bezeichnung der Gebietskörperschaft	Gemeinde Osterwald Die Gemeinde Osterwald wurde im Zuge der Niedersächsischen Verwaltungs- und Gebietsreform am 01.03.1974 Mitgliedsgemeinde der Samtgemeinde Neuenhaus.
Landkreis	Landkreis Graftschaft Bentheim
Größe und Einwohnerzahl	Größe: 33,38 km ² Einwohner am 30.09.2018: 1.174
Hauptsatzung	Hauptsatzung der Gemeinde Osterwald vom 15.01.2013
Haushaltsjahr	Das Haushaltsjahr entspricht dem Kalenderjahr.
Gesetzliche Vertreter im Jahr 2018	Bürgermeisterin: Gerda Brookman 1. stv. Bürgermeister: Karl Veldmann 2. stv. Bürgermeister: Gerd Plescher
Feststellung der Eröffnungsbilanz	Der Rat der Gemeinde Osterwald hat in seiner Sitzung am 09.12.2009 die mit einem Bestätigungsvermerk des Rechnungsprüfungsamtes des Landkreises Graftschaft Bentheim vom 24.11.2009 versehene Eröffnungsbilanz beschlossen.
Wichtige Verträge	Keine
Wesentliche Beteiligungen	Keine

• Angaben zu den Mitgliedern des Rates der Gemeinde Osterwald:

Name	Vorname	Berufsbezeichnung
Bölt	Ulrich	angestellter Leitstellendisponent – Feuerwehr
Brookman	Gerda	Bürgermeisterin, selbständige Landwirtin/Hausfrau
Kamphuis	Thorsten	angestellter Lebensmitteltechniker
Koel	Gerd	angestellter Bankkaufmann
Kuipers	Jörg	angestellter Lagerist
Plescher	Gerd	2. stellv. Bürgermeister, selbständiger Landwirt
Scholten	Gerhard	selbständiger Landwirt
Schraten	Friedrich	selbständiger Elektromeister
van der Kamp	Gerwin	selbständiger Landwirt
Veldmann	Karl	1. stellv. Bürgermeister, Rentner
Zwiens	Heinrich	selbständiger Landwirt

Osterwald, den 22.01.2024



Gerda Brookman

Die Bürgermeisterin

6. Anlagen

6.1. Anlage 1: Rechenschaftsbericht

6.2. Anlage 2: Anlagenübersicht

6.3. Anlage 3: Forderungsübersicht

6.4. Anlage 4: Schuldenübersicht

6.5. Anlage 5: Rückstellungsübersicht

6.5. Anlage 6: Übersicht übertragene Haushaltsermächtigungen

6.6. Anlage 7: Übersicht über die Ergebnisrechnung 2018

6.7. Anlage 8: Übersicht über die Investitionstätigkeit 2018

Rechenschaftsbericht 2018

1. Einleitung

Gem. § 128 Abs. 1 Nr. 3 NKomVG ist dem Anhang als Bestandteil des Jahresabschlusses ein Rechenschaftsbericht beizufügen. Im Rechenschaftsbericht (§ 57 KomHKVO) sind, den tatsächlichen Verhältnissen entsprechend,

- der Verlauf der Haushaltswirtschaft und
- die finanzwirtschaftliche Lage darzustellen.
- Dabei ist eine Bewertung der folgenden Jahresabschlussrechnungen vorzunehmen:
 - der Ergebnisrechnung
 - der Finanzrechnung und
 - der Bilanz

Im Anhang werden gem. § 56 Abs. 1 KomHKVO diejenigen Angaben aufgenommen, die zu den einzelnen Posten der Ergebnisrechnung und der Bilanz zum Verständnis sachverständiger Dritter notwendig und vorgeschrieben sind. Dabei werden die wichtigsten Ergebnisse des Jahresabschlusses und erhebliche Abweichungen der Jahresergebnisse von den Haushaltsansätzen erläutert. Um Wiederholungen zu vermeiden, werden im vorliegenden Rechenschaftsbericht die Darstellung des Verlaufs der Haushaltswirtschaft und der finanzwirtschaftlichen Lage sowie die Erläuterung und Bewertung der Ergebnisse zusammenfassend dargestellt.

2. Verlauf der Haushaltswirtschaft

Der Rat der Gemeinde Osterwald hat am 30.01.2018 die Haushaltssatzung für das Haushaltsjahr 2018 beschlossen. Der Ergebnishaushalt hat einen Überschuss in Höhe von 238 T€ ausgewiesen. In der Finanzplanung für die Jahre 2018 bis 2020 war der Haushalt ausgeglichen. Im Finanzhaushalt waren Auszahlungen für die Investitionstätigkeit in Höhe von 515 T€ vorgesehen. Die Investition mit dem höchsten Investitionsvolumen waren Straßenbaumaßnahmen mit einem Gesamtbetrag von 200 T€.

	Einzahlungen (T €)	Auszahlungen (T €)	Erläuterungen
Veraltungssteuerung	0	100	Umbau Gemeindebüro
Heimatpflege*	441	534	Haus der Vereine
Gemeindestraßenbereitstellung	52	147	Neugestaltung Schulstraße
Gemeindestraßenbereitstellung*	0	39	Radweg Im Hoppenhook
Gemeindestraßenbereitstellung	0	200	Straßenbaumaßnahmen
Gemeindestraßenbereitstellung*	57	0	Straßensanierung Neuer Diek
Unterstützung ÖPNV	10	20	Haltestelle Binnenbrook
Förd. Land- und Forstwirtschaft	25	48	Abbruch altes Geflügelzüchterheim
	585	1.088	

Angaben einschl. Haushaltsreste*

Zur Finanzierung der Investitionen waren keine Kreditermächtigungen notwendig (s. § 2 der Haushaltssatzung).

Mit Schreiben vom 07.03.2018 wurden vom Landkreis als Kommunalaufsichtsbehörde keine kommunalaufsichtsbehördlichen Bedenken erhoben. Die Haushaltssatzung wurde am 09.03.2018 in den Grafschafter Nachrichten öffentlich bekanntgemacht. Sie hat in der Zeit vom 13.03.2018 bis zum 21.03.2018 zur Einsichtnahme öffentlich ausgelegen.

3. Analyse der finanzwirtschaftlichen Lage

3.1. Ertragslage in der Ergebnisrechnung

Die Ergebnisrechnung des Jahres 2018 stellt sich wie folgt dar:

	31.12.2018		31.12.2017	
	T €	%	T €	%
Ordentliche Erträge				
Steuern und ähnliche Abgaben	2.515	89	1.650	77
Zuwendungen und allgemeine Umlagen	21	1	36	2
Auflösungserträge aus Sonderposten	98	3	88	4
sonstige Transfererträge	0	0	0	0
öffentlich-rechtliche Entgelte	22	1	19	1
privatrechtliche Entgelte	52	2	60	3
Kostenerstattungen u. Kostenumlagen	29	1	14	1
Zinsen und ähnliche Finanzerträge	4	0	11	1
aktivierte Eigenleistungen	0	0	0	0
sonstige ordentliche Erträge	86	3	85	4
	2.827	100	1.963	92
Ordentliche Aufwendungen				
Personalaufwendungen	36	1	33	1
Versorgungsaufwendungen	0	0	0	0
Aufwendungen für Sach- u. Dienstleistungen	210	8	190	8
Abschreibungen	315	12	309	13
Zinsen und ähnliche Aufwendungen	13	1	22	1
Transferaufwendungen	1.925	75	1.813	74
sonstige ordentliche Aufwendungen	52	2	58	2
	2.551	100	2.425	99
Ordentliches Ergebnis	276		-462	
Außerordentliche Erträge/Aufwendungen				
Außerordentliche Erträge	0	0	171	8
Außerordentliche Aufwendungen	0	0	29	1
Außerordentliches Ergebnis	0	0	142	9
Jahresergebnis	276		-320	

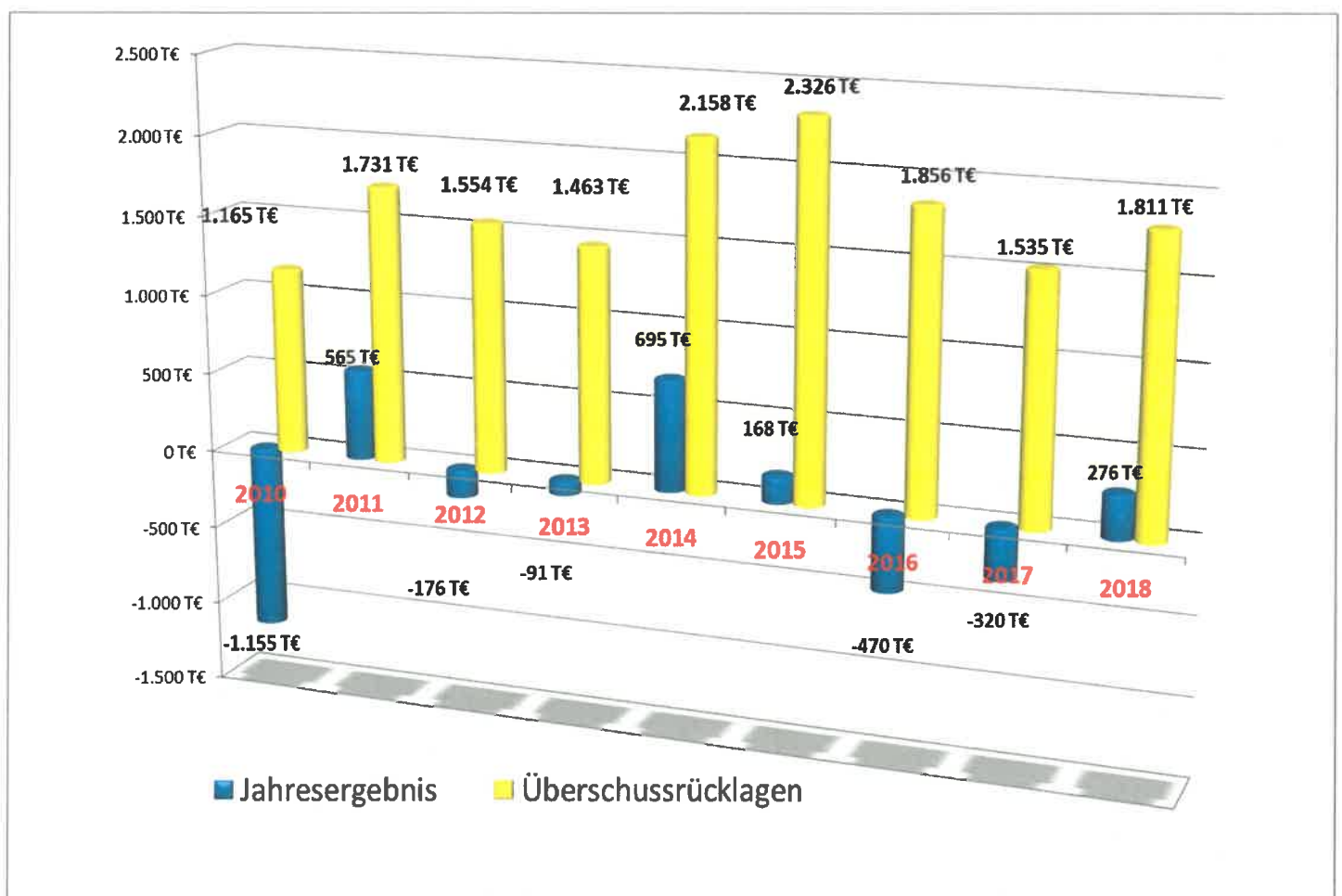
Es liegt im Jahresergebnis ein Überschuss von 276 T€ vor.

Aufwandsdeckungsgrad	111%
<i>ordentliche Erträge</i>	<i>ordentliche Aufwendungen</i>
2.827 T€ x 100 /	2.551 T€ 110,82%

Der Aufwandsdeckungsgrad gibt an, zu welchem Anteil die ordentlichen Aufwendungen durch ordentliche Erträge gedeckt werden können. Ein finanzielles Gleichgewicht kann nur durch eine voll-

ständige Deckung erreicht werden. Mit dieser Kennzahl wird dargestellt, ob die erwirtschafteten ordentlichen Erträge ausreichen um die ordentlichen Aufwendungen abzudecken. Es lässt sich somit auch eine Aussage über die Wirtschaftlichkeit des Verwaltungshandelns treffen. Liegt die Kennzahl bei 100 % oder darüber wurde eine Deckung für das ordentliche Ergebnis erreicht. Liegt die Kennzahl unter 100 % weist das ordentliche Ergebnis einen Fehlbetrag aus. Im Jahresabschluss 2018 wurde eine vollständige Deckung erreicht.

Soweit der Gemeinderat im Rahmen der Beschlüsse zum Jahresabschluss 2018 der Empfehlung hinsichtlich der Gewinnverwendung folgt, weisen die Überschussrücklagen danach Überschüsse von 1.811 T€ aus.



3.2. Finanzlage

Die Finanzrechnung des Jahres 2018 stellt sich wie folgt dar:

	2018	2017
	T€	T€
Einzahlungen aus laufender Verwaltungstätigkeit	2.697	1.928
Auszahlungen aus laufender Verwaltungstätigkeit	1.614	2.137
Saldo (Cash Flow) aus lfd. Verwaltungstätigkeit	1.082	-209

Einzahlungen aus Investitionstätigkeit	709	871
Auszahlungen aus Investitionstätigkeit	1.229	1.139
Saldo (Cash Flow) aus Investitionstätigkeit	-520	-268
Finanzmittelunterdeckung/-überschuss	562	-477
Saldo (Cash Flow) aus Finanzierungstätigkeit	-17	264
Saldo haushaltsunwirksame Ein-/Auszahlungen	-84	-65
Veränderung des Finanzmittelfonds	461	-279
Anfangsbestand an Finanzmitteln	607	886
Liquide Mittel	1.068	607

In der Finanzrechnung wird im Bereich der laufenden Verwaltungstätigkeit ein positives Ergebnis von 1.082 T € ausgewiesen. Der jeweils negative Cash Flow aus der Investitionstätigkeit (-520 T€) und der Finanzierungstätigkeit (-17 T€) wird durch den positiven Cash Flow aus der laufenden Verwaltungstätigkeit aufgefangen, so dass zum Jahresende 2018 eine Verbesserung der Liquidität um 461 T€ gegenüber dem Vorjahr zu verzeichnen ist. Zum Ende des Jahres 2018 haben die Liquiditätskredite bei 0 T€ gelegen.

Liquiditätskreditquote		0%	
<i>Liquiditätskredite</i>		<i>Einzahlungen lfd. Verwaltungstätigkeit</i>	
0 T€	x 100	/	2.696 T€
			0,00%

Diese Kennzahl zeigt die Relation der Liquiditätskredite zur Summe der Einzahlungen aus lfd. Verwaltungstätigkeit. Je höher die Kennzahl ist, desto größer ist das Risiko einer möglichen Zahlungsunfähigkeit einzuschätzen.

3.3. Vermögenslage

Die Aktivseite der Bilanz stellt sich zum 31.12.2017 und zum 31.12.2018 wie folgt dar:

	31.12.2018		31.12.2017	
	T€	%	T€	%
Langfristig gebundenes Vermögen (über 5 Jahre)				
Immaterielles Vermögen	331	3	339	3
Grundstücke und grundstücksgl. Rechte	5.379	41	4.361	37
Infrastrukturvermögen	5.476	42	5.270	45
Übriges Sachvermögen	604	5	1.007	9
Anteile an verbundenen Unternehmen	0	0	0	0
Beteiligungen	60	0	60	1
Ausleihungen	0	0	0	0
	11.850	91	11.037	94
Kurzfristig gebundenes Vermögen (0 - 5 Jahre)				
Öffentlich-rechtliche Forderungen	50	0	21	0

Forderungen aus Transferleistungen	0	0	0	0
Privatrechtliche Forderungen	27	0	77	1
Sonstige Vermögensgegenstände	0	0	0	0
Liquide Mittel	1.068	8	607	5
Rechnungsabgrenzungsposten	0	0	1	0
	1.145	9	706	6
Gesamtvermögen	12.995	100	11.743	100

Das Gesamtvermögen hat sich zum 31.12.2017 gegenüber dem Vorjahresbilanzstichtag um 1.252 T€ erhöht. Dies entspricht einer Steigerung von 10,66 %.

Beim langfristig gebundenen Vermögen ist ein Zugang von 813 T€ (7,37 %) zu verzeichnen. Die positive Entwicklung ist u. a. auf den Zugang der Werte bei den Grundstücken und grundstücksgleichen Rechten zurückzuführen. Hier ist in erster Linie auf den Bau des „Hauses der Vereine“ und der Schulhofneugestaltung bei der örtlichen Grundschule zu verweisen.

Beim kurzfristig gebundenen Vermögen ist gegenüber dem Vorjahr ein Zugang um 439 T€ (62,18%) zu verzeichnen. Beim Zugang ist unter anderem auf die Entwicklung der Position „Liquide Mittel“ (1.068 T€) zu verweisen.

Reinvestitionsquote		390%	
<i>Bruttoinvestitionen</i>		<i>Jahresabschreibungen</i>	
1.229 T€	x 100	/	315 T€
		390,16%	

Die Reinvestitionsquote für das Haushaltsjahr 2018 beträgt 390 %. Diese Kennzahl verdeutlicht, ob die Investitionen des Jahres 2018 ausgereicht haben, um den Wertverlust des Anlagevermögens durch Abschreibungen auszugleichen. Die Neuinvestitionen (1.229 T€) übersteigen die Abschreibungen (315 T€) bei weitem.

Die Reinvestitionsquote war für die Gemeinde Osterwald in den letzten Jahren relativ hoch. Vor dem Hintergrund der Maßnahmen aus der Dorferneuerung, die mit entsprechenden Fördermitteln finanziert wurden, lässt sich diese Quote allerdings erklären. Es ist damit zu rechnen, dass diese Quote in den Folgejahren wieder erheblich geringer ausfallen wird, da die Dorferneuerung für die Gemeinde Osterwald mit dem Jahr 2018 weitgehend abgeschlossen ist. Als betriebswirtschaftlich sinnvoll wird eine Investitionsquote von über 100 % angesehen. Dabei ist aber auch immer die finanzielle Leistungsfähigkeit der Gemeinde mit im Auge zu behalten. In den letzten Jahren hat sich diese Quote wie folgt entwickelt:

Jahr	Quote
2015	256%
2016	162%
2017	398%
2018	390%

3.4. Schuldenlage

Die Passivseite der Bilanz stellt sich zum 31.12.2017 und zum 31.12.2018 wie folgt dar:

	31.12.2018		31.12.2017	
	T€	%	T€	%
Langfristiges Kapital (über 5 Jahre)				
Basis-Reinvermögen	5.487	42	5.487	47
Rücklagen	1.535	12	1.856	16
Jahresergebnis	276	2	-321	-3
Sonderposten	3.112	24	2.580	22
Pensionsrückstellungen	0	0	0	0
Verbindlichkeiten aus Investitionskrediten	492	4	534	5
	10.902	84	10.136	86
Kurzfristiges Kapital (0 - 5 Jahre)				
Übrige Rückstellungen	2.030	16	1.441	12
Verbindlichkeiten aus Investitionskrediten	21	0	0	0
Verbindlichkeiten aus Liquiditätskrediten	0	0	0	0
sonstige kurzfristige Verbindlichkeiten	41	0	160	2
Rechnungsabgrenzungsposten	1	0	6	0
	2.093	16	1.607	14
Gesamtkapital	12.995	100	11.743	100

Analog zur Aktivseite ist das Gesamtkapital zum 31.12.2018 um 1.252 T€ (10,66 %) gestiegen.

Im Bereich des Basis-Reinvermögens ist naturgemäß keine Veränderung zu verzeichnen. Durch die Verrechnung mit den Überschüssen aus der Ergebnisrechnung (276 T€) werden die Überschussrücklagen nach Ausbuchung des Fehlbetrages einen Bestand von 1.811 T€ aus.

Die Erhöhung der Rückstellungen gegenüber dem Vorjahr (589 T€) ist dadurch begründet, dass Rückstellungen für die Verpflichtungen für den Finanzausgleich 2019 - Kreis- und Samtgemeindeumlage (+ 589 T€) zu bilden waren.

Verschuldungsgrad				20%
Schulden incl. Rückstellungen		Bilanzsumme		
2.584 T€	x 100	/	12.995 T€	19,88%

Diese Kennzahl gibt das bilanzielle Verhältnis zwischen Fremd- und Eigenkapital an. Grundsätzlich kann die Aussage getroffen werden, je höher der Verschuldungsgrad, desto abhängiger ist die Kommune von ihren Gläubigern.

3.5. Haushaltsüberschreitungen – über- und außerplanmäßige Auszahlungen

Finanzrechnung – Investitionstätigkeit

Inv.-Nr.	Bezeichnung Produkt/Investitionsmaßnahme	Insgesamt verfügbar (Haushalt + Haushaltsrest)	lt. vorj. Rechnungsergebnis			mehr/ weniger(-) T €	Erläuterungen
			Zuschuss- bedarf T €	Ein-zahlungen T €	Aus-zahlungen T €		
5-020050	Verwaltungssteuerung	100	0	0	0	-100	Schule Alte Piccardie
5-020000	Heimspflege	0	0	5	5	5	Neugestaltung nördl. Umfeld Alte Schule
5-020000	Gemeindestraßenbereitstellung	0	0	1	1	1	Verkauf Moorflächen in Wietmarschen
5-020000	Liegenschaftsverwaltung	0	0	4	4	4	Umgestaltung Schulhof Grundschule
5-464050	Unterstützung kirchlicher Kindergärten	0	0	1	1	1	Scheune Bauernmuseum
5-615000	Gemeindegestaltung	0	0	6	6	6	Geschirrspüler, Dosiergerät Kiga, Osterwald
5-616000	Gemeindestraßenbereitstellung	0	-9	1	10	10	Dorferneuerung Osterwald
5-616200	Gemeindegestaltung	0	264	81	-183	-183	Abbruch Schwimmbad, Umgestl. Schulhof
5-616300	Gemeindestraßenbereitstellung	95	52	194	142	47	Kapitalherabs. Stammkapital Erdgasv.
5-616400	Grundschulversorgung	0	83	183	100	100	Erneuerung Brückengeländer
5-617100	Gemeindestraßenbereitstellung*	39		28	28	-11	Neugestaltung Umfeld Erdölmuseum
5-630000	Gemeindestraßenbereitstellung	200		168	168	-32	Erneuerung Brückengeländer
5-636000	Unterstützung ÖPNV	0	-14	2	16	16	Neugestaltung Umfeld Erdölmuseum
5-781050	Heimspflege*	92	273	535	262	169	Fuß- und Radweg "Im Hoppenhook"
5-781051	Förderung der Land- und Forstwirtschaft	23	0	0	0	-23	Sanierung Neuer Diek
5-882150	Liegenschaftsverwaltung	0	0	0	0	0	Straßenbeleuchtung Bushaltestelle
5-640000	Gemeindestraßenbereitstellung	0	0	19	19	19	Bushaltestellenprogramm Landkreis
5-641000	Gemeindestraßenbereitstellung*	-57	60	0	-60	-4	Haus der Vereine
5-642000	Unterstützung ÖPNV	10	0	0	0	-10	Gasherd, Kombidampfer DGH
		502	709	1228	520	18	

Dem Jahresabschluss sind detaillierte Übersichten über die Entwicklung der Ergebnisrechnung (s. Anlage 7) und der Ein- und Auszahlungen der Investitionstätigkeit (s. Anlage 8) des Jahres 2018 als zusätzliche Anlagen beigefügt. Hier können auch die Abweichungen von den Haushaltsvorgaben im Gesamtgefüge nachvollzogen werden.

3.6. übertragene Haushaltsermächtigungen (Haushaltsreste)

Haushaltsreste	Aktiva	Passiva	Erläuterungen
Heimspflege		157 T€	Zuweisung Stadt Neuenhaus "Haus der Vereine"

4. Vorgänge von besonderer Bedeutung einschließlich der Vorgänge, die nach dem Schluss des Haushaltsjahres eingetreten sind

Der Ausbruch der Corona-Pandemie zu Beginn des Jahres 2020 wird voraussichtlich zu einer weltweiten schwerwiegenden Rezession führen. Dies wird u.a. Auswirkungen auf das Gewerbesteueraufkommen und die Anteile an der Einkommen- und Umsatzsteuer haben. Die gesamten Auswirkungen der Pandemie sind derzeit nicht absehbar.

5. Ereignisse nach dem Abschlussstichtag

Am 24.02.2022 erfolgte der Einmarsch der russischen Streitkräfte in die souveräne Ukraine, welcher weitreichende wirtschaftliche Folgen auf die globale und nationale Wirtschaft hat. Die daraus resultierenden Risiken (u.a. Flüchtlingsbewegungen, Rohstoffknappheit und Inflation) für die Gemeinde Osterwald lassen sich zum jetzigen Zeitpunkt noch schwer abschätzen.

6. Chancen und Risiken für die künftige Entwicklung der Gemeinde Osterwald

Für die Jahre 2020 – 2022 wurden in der mittelfristigen Finanzplanung der Gemeinde Osterwald jeweils ausgeglichene Ergebnisse prognostiziert. Für das Jahr 2019 wird ein leichter Fehlbedarf ausgewiesen, der aber durch den hohen Bestand der Überschussrücklagen auf der Passivseite der Bilanz wieder ausgeglichen werden kann. Insofern kann der Haushaltsausgleich in dieser Hinsicht als nicht gefährdet angesehen werden, soweit nicht außergewöhnlich hohe Belastungen auf die Gemeinde zukommen werden.

Die Situation im Ergebnishaushalt ist insbesondere durch die Entwicklung der Steuereinnahmen und hier insbesondere bei der Gewerbesteuer getragen. Bei der Gesamtbetrachtung der Chancen und Risiken muss darauf hingewiesen werden, dass gerade die Erträge aus der Gewerbesteuer, die das Haushaltsgefüge der Gemeinde Osterwald wesentlich beeinflussen, in der Vergangenheit häufig stark schwankend waren. Aufgrund von Aussagen der ortsansässigen Firmen und der Entwicklung des Ölpreises wird aber davon ausgegangen, dass die in diesem Bereich tätigen Betriebe zukünftig wieder Erträge erwirtschaften, die das Steueraufkommen auf einem für die Gemeinde Osterwald als tragfähig anzusehendem Niveau erwarten lassen.

Bei der Gewerbesteuer sind darüber hinaus noch Gewerbesteuerveranlagungen aus dem Zeiträumen 2007 und 2008 in Höhe von rd. 965.000 € vor Finanzgerichten rechtsanhängig. Es handelt sich um höhere Beträge, die von den betroffenen Firmen zunächst gezahlt worden waren. Der Ausgang des Verfahrens ist nur schwer einzuschätzen. Der jeweilige Steuerbetrag ist außerdem noch um die nach der Abgabenordnung zu berechnenden Zinsen zu erhöhen. Da das Prozessrisiko mit 50 % eingeschätzt wurde, sind in dieser Höhe nach Abstimmung mit der Rechnungsprüfung und entsprechenden Beratungen im Gemeinderat Rückstellungen in der Bilanz der Gemeinde Osterwald berücksichtigt worden. Es ist z.Zt. immer noch nicht absehbar, wann es in diesem Verfahren letztendlich zu einer Entscheidung kommen wird. Sollte die Entscheidung der Finanzgerichte zu Ungunsten der Gemeinde ausfallen, würden entsprechende Erstattungsansprüche auf sie zukommen. Die Gemeinde würde dann ggf. in Ihrer finanzwirtschaftlichen Leistungsfähigkeit erheblich eingeschränkt

werden. Aus diesen Gründen sollte bis zur Entscheidung über die rechtsanhängigen Gewerbesteuern zum Jahresende möglichst ein Liquiditätsbestand in Höhe der entsprechenden Rückstellungen vorgehalten werden.

Auch der laufende Betrieb des Kindergartens, der durch die Defizitabdeckung an den Träger, der Ev.-ref. Kirchengemeinde Veldhausen, sicher gestellt wird, belastet die Gemeinde in sehr starkem Maße. Es bleibt nur zu hoffen, dass die Belastungen für die Gemeinden hier nicht noch weiter ansteigen. Wie sich die Regelungen zur Gebührenfreiheit durch das Land entwickeln, soll nach Ablauf des ersten Kindergartenjahres mit dieser Regelung ausgewertet werden.

Im Jahr 2018 wurden die Maßnahmen der Dorferneuerung weitgehend abgeschlossen. Eine Maßnahme (Abbruch altes Geflügelzüchterheim) wird noch im Jahr 2019 abgewickelt. Diese Maßnahmen haben die Infrastruktur der Gemeinde Osterwald insgesamt wesentlich verbessert. Allerdings war mit diesen Maßnahmen auch eine hohe finanzielle Belastung für die Gemeinde verbunden. In den kommenden Jahren muss die Gemeinde darauf achten, dass sie die Verschuldung wieder zurückführt wird. Auch wenn im Bereich der Gemeindestraßen noch kostenintensive Sanierungsmaßnahmen anstehen.

Soweit es beim Steueraufkommen der Gemeinde Osterwald zu keinen größeren Einbrüchen kommt, sollte die Gemeinde auch in der näheren Zukunft ihre Aufgaben erfüllen und auch die finanziellen Mittel für weitere notwendige Maßnahmen zur Instandhaltung der örtlichen Infrastruktur bereit stellen können.

Osterwald, den 22.01.2024



Gerda Brookman
Bürgermeisterin

Anlagenübersicht
(Muster 15)Anlagenübersicht gem. § 57 Abs. 2 KomHKVO
per 31.12.2018

Anlagenvermögen	Entwicklung der Anschaffungs- und Herstellungswerte					Entwicklung der Abschreibungen					Buchwerte	
	Stand am 31.12. des Vorjahres	Zugänge im Haushaltsjahr	Abgänge im Haushaltsjahr	Umbuchungen im Haushaltsjahr	Stand am 31.12. des Haushaltsjahres	Stand am 31.12. des Vorjahres	Abschreibungen im Haushaltsjahr (kumuliert)	Auflösungen	Zuschreibungen im Haushaltsjahr	Stand am 31.12. des Haushaltsjahres (kumuliert)	am 31.12. des Haushaltsjahres	am 31.12. des Vorjahres
	-Euro-	-Euro-	-Euro-	-Euro-	-Euro-	-Euro-	-Euro-	-Euro-	-Euro-	-Euro-	-Euro-	-Euro-
1	2	3	4	5	6	7	8	9	10	11	12	13
1.1. Lizenzen	0,00	0,00	0,00	0,00	0,00	0,00	0,00	0,00	0,00	0,00	0,00	0,00
1.2. Ähnliche Rechte	0,00	0,00	0,00	0,00	0,00	0,00	0,00	0,00	0,00	0,00	0,00	0,00
1.3. Geleistete Investitionszuweisungen und Investitionszuschüsse	511.591,87	10.272,39	0,00	0,00	521.864,26	173.168,35	18.292,10	0,00	0,00	191.460,45	330.403,81	338.423,52
1.4. Sonstiges immaterielles Vermögen	634,43	0,00	0,00	0,00	634,43	0,00	0,00	0,00	0,00	0,00	634,43	634,43
Immaterielles Vermögen	512.226,30	10.272,39	0,00	0,00	522.498,69	173.168,35	18.292,10	0,00	0,00	191.460,45	331.038,24	339.057,95
2.1. Unbebaute Grundstücke und grundstücksgleiche Rechte	343.195,47	0,00	0,00	0,00	343.195,47	0,00	0,00	0,00	0,00	0,00	343.195,47	343.195,47
2.2. Bebaute Grundstücke und grundstücksgleiche Rechte	4.998.946,61	5.657,99	0,00	1.080.576,36	6.085.180,96	981.480,33	67.780,86	0,00	0,00	1.049.261,19	5.035.919,77	4.017.466,28
2.3. Infrastrukturvermögen	35.526.387,96	199.172,58	3.326,63	202.734,57	35.924.968,48	30.256.783,68	192.537,28	0,00	0,00	30.449.320,96	5.475.647,52	5.269.604,28
2.4. Bauten auf fremdem Grund und Boden	197.713,77	0,00	0,00	0,00	197.713,77	18.849,90	2.196,90	0,00	0,00	21.046,80	176.666,97	178.863,87
2.5. Kunstgegenstände, Kulturdenkmäler	40.215,32	0,00	0,00	0,00	40.215,32	0,00	0,00	0,00	0,00	0,00	40.215,32	40.215,32
2.6. Maschinen und technische Anlagen; Fahrzeuge	98.333,91	1.265,00	690,00	0,00	98.908,91	83.421,98	4.933,24	0,00	689,00	87.666,22	11.242,69	14.911,93
2.7. Betriebs- und Geschäftsausstattung, Pflanzen und Tiere	677.218,54	1.396,70	0,00	4.000,00	682.615,24	502.978,81	29.420,72	0,00	0,00	532.399,53	150.215,71	174.239,73
2.8. Geleistete Anzahlungen, Anlagen im Bau	598.892,11	913.277,77	0,00	-1.287.310,93	224.858,95	0,00	0,00	0,00	0,00	0,00	224.858,95	598.892,11
Sachvermögen	42.480.903,69	1.120.770,04	4.016,63	0,00	43.597.657,10	31.843.514,70	296.869,00	0,00	689,00	32.139.694,70	11.457.962,40	10.637.388,99
3.1. Anteile an verbundenen Unternehmen	0,00	0,00	0,00	0,00	0,00	0,00	0,00	0,00	0,00	0,00	0,00	0,00
3.2. Beteiligungen	60.328,19	0,00	0,00	0,00	60.328,19	0,00	0,00	0,00	0,00	0,00	60.328,19	60.328,19
3.3. Ausleihungen	0,00	0,00	0,00	0,00	0,00	0,00	0,00	0,00	0,00	0,00	0,00	0,00
Finanzvermögen	60.328,19	0,00	0,00	0,00	60.328,19	0,00	0,00	0,00	0,00	0,00	60.328,19	60.328,19
Insgesamt	43.053.458,18	1.131.042,43	4.016,63	0,00	44.180.483,98	32.016.683,05	315.161,10	0,00	689,00	32.331.155,15	11.849.328,83	11.036.775,13

Schuldenübersicht (§ 57 Abs. 3 KomHKVO)

LEFERS

26.07.2021

Seite 1 von 2

NKR Neuenhaus

Stichtag: 31.12.18

Gemeinde: 05

Basis: Sachkonten

Stand: 26.07.21, 15:45:05 (letzter Sachposten: 4561526)

Art der Schulden	Gesamt- betrag am 31.12. des Haushalts- jahres -Euro-	mit einer Restlaufzeit von			Gesamt- betrag am 31.12. des Vor- jahres -Euro-	Mehr (+) / Weniger (-) -Euro-
		bis zu 1 Jahr -Euro-	über 1 bis 5 Jahre -Euro-	mehr als 5 Jahre -Euro-		
1. Geldschulden						
1.1 Anleihen	0,00	0,00	0,00	0,00	0,00	0,00
1.2 Verb. aus Kreditoren für Investitionen	513.242,83	0,00	0,00	513.242,83	534.152,69	-20.909,86
1.3 Liquiditätskredite	0,00	0,00	0,00	0,00	0,00	0,00
1.4 sonstige Geldschulden	0,00	0,00	0,00	0,00	0,00	0,00
2. Verb. aus kreditähnlichen Rechtsgeschäften	0,00	0,00	0,00	0,00	0,00	0,00
3. Verb. aus Lieferungen und Leistungen	38.292,58	38.292,58	0,00	0,00	144.235,74	-105.943,16
4. Transferverbindlichkeiten	3.000,00	3.000,00	0,00	0,00	13.654,00	-10.654,00
5. Sonstige Verbindlichkeiten	769,80	769,80	0,00	0,00	2.287,36	-1.517,56
Summe	555.305,21	42.062,38	0,00	513.242,83	694.329,79	-139.024,58

nachrichtlich:

Verbindlichkeitensammelkonto

-29.862,16

manuelle Ausbuchungen

29.862,16

Saldo

0,00

Rückstellungsübersicht (Muster 17)

Rückstellungsübersicht gem. § 57 Abs. 4 KomHKVO
per 31.12.2018

Art der Rückstellung ¹⁾	Bestand am 31.12 des Haushalts- jahres	Zuführung	Inanspruch- nahme und Herabsetzung ²⁾	Auflösung ³⁾	Bestand am 31.12. des Vorjahres	Mehr (+)/ weniger (-)
	-Euro-	-Euro-	-Euro-	-Euro-	-Euro-	-Euro-
	1	2	3	4	5	6
1. Pensionrückstellungen und ähnliche Verpflichtungen davon 1.1 Pensionsrückstellungen 1.2 Beihilferückstellungen						
2. Rückstellungen für Altersteilzeit und ähnlichen Maßnahmen						
3. Rückstellungen für unterlassene Instandhaltung						
4. Rückstellungen für die Rekultivierung und Nachsorge geschlossener Abfalldeponien						
5. Rückstellungen für die Sanierung von Altlasten						
6. Rückstellungen im Rahmen des Finanzausgleichs und von Steuerschuldverhältnissen	587.823,00	587.823,00	0,00	0,00	0,00	587.823,00
7. Rückstellungen für drohende Verpflichtungen aus Bürgschaften, Gewährleistungen und anhängigen Gerichtsverfahren	-					-
8. andere Rückstellungen	1.441.455,00	0,00		-	1.441.455,00	0,00
Summe aller Rückstellungen	2.029.278,00	587.823,00	0,00	0,00	1.441.455,00	587.823,00

1) Gliederung richtet sich nach der Bilanz.

2) Inanspruchnahme und Herabsetzung sind im ordentlichen Ergebnis auszuweisen.

3) Die Auflösung ist gem. § 60 Nr. 6 KomHKVO im außerordentlichen Ergebnis auszuweisen.

Forderungsübersicht (§ 57 Abs. 5 KomHKVO)

LEFERS

19.12.2023

Seite 1 von 2

NKR Neuenhaus

Stichtag: 31.12.18

Gemeinde: 05

Basis: Sachkonten

Stand: 19.12.23, 11:47:01 (letzter Sachposten: 5207048)

Art der Forderungen	Gesamt- betrag am 31.12. des Haushalts- jahres -Euro-	mit einer Restlaufzeit von			Gesamt- betrag am 31.12. des Vor- jahres -Euro-	Mehr (+) / Weniger (-) -Euro-
		bis zu 1 Jahr -Euro-	über 1 bis 5 Jahre -Euro-	mehr als 5 Jahre -Euro-		
1. Öffentlich-rechtliche Forderungen	49.770,04	49.770,04	0,00	0,00	20.904,54	28.865,50
2. Forderungen aus Transferleistungen	0,00	0,00	0,00	0,00	0,00	0,00
3. Privatrechtliche Forderungen	27.815,15	27.815,15	0,00	0,00	76.907,11	-49.091,96
Summe aller Forderungen	77.585,19	77.585,19	0,00	0,00	97.811,65	-20.226,46

nachrichtlich:

Forderungssammelkonto	150000	64.713,93
manuelle Ausbuchungen	150001	-64.713,93
Saldo		0,00

Forderungsübersicht (§ 57 Abs. 5 KomHKVO)

LEFERS

19.12.2023

Seite 2 von 2

NKR Neuenhaus

Stichtag: 31.12.18

Gemeinde: 05

Sachkontenzuordnung für Umbuchungen:

Öffentlich-rechtliche Forderungen

Dienstleistungen	15001	151100..151900
davon Wertberichtigungen		151900
Kommunale Steuern und übrige Forderungen	15001	159100..159900
davon Wertberichtigungen		159900

Forderungen aus Transferleistungen

	15001	153100..156300
davon Wertberichtigungen		153900

Sonstige privatrechtliche Forderungen

Dienstleistungen	15001	161100..161900
davon Wertberichtigungen		161900
Übrige Forderungen	15001	162200..168200
davon Wertberichtigungen		!!!

Forderungssammelkonto 150000

Ausbuchungen Forderungssammelkonto 150001

**Übersicht über die in das Folgejahr
zu übertragenden Haushaltsermächtigungen
hier: Rj. 2018**

aus 2018 nach 2019							
Haushaltsreste	Aktiva	Passiva	Erläuterungen	Sachkonto	Kostenstelle	Kostenträger	Investitions-Nr.
Heimatspflege		156.800 €	Zuweisung Stadt Neuenhaus "Haus der	211301	78105	55511	5-781050